

Lindab International AB (publ)

Delårsrapport januari - september 2022

Stark tillväxt genom förvärv

Försäljningen var fortsatt hög under tredje kvartalet. De förvärvade bolagen utvecklades väl och bidrog starkt till tillväxten. Rörelseresultatet var ett av de bästa för ett kvartal någonsin. Under fjolåret gynnades Lindab av kraftiga förändringar i materialpriser, vilket bidrog till en hög rörelsemarginal. Under tredje kvartalet i år var effekten den omvända och råvarupriser samt hög kostnadsinflation sätter tillfällig press på rörelsemarginalen. Dessutom gick de förvärvade bolagen in i Lindab med en lägre genomsnittlig rörelsemarginal än Lindab som helhet. Trots ett mer utmanande marknadsklimat uppfyller Lindab samtliga sina finansiella mål under kvartalet.

Från och med 2022 utgörs Lindabs verksamhet av affärsområdena Ventilation Systems och Profile Systems. Där inget annat anges redovisas jämförelsetalen exklusive avyttrade verksamhet. Affärsområdet Building Systems avyttrades i december 2021.

Tredje kvartalet 2022

- Nettoomsättningen ökade med 30 procent till 3 239 MSEK (2 488). Den organiska tillväxten var 7 procent och strukturförändringar bidrog positivt med 20 procent.
- Justerat¹⁾ rörelseresultat uppgick till 361 MSEK (403).
- Rörelseresultatet uppgick till 358 MSEK (403).
- Justerat¹⁾ rörelsemarginal uppgick till 11,1 procent (16,2).
- Rörelsemarginalen uppgick till 11,1 procent (16,2).
- Periodens resultat uppgick till 267 MSEK (299).
- Resultat per aktie före utspädning uppgick till 3,48 SEK (3,92) och efter utspädning till 3,47 SEK (3,91).
- Under kvartalet genomfördes fyra förvärv, motsvarande en årsomsättning om cirka 570 MSEK.

Jämförelsetalen för följande nyckeltal inkluderar föregående års avyttrade verksamhet.

- Periodens resultat ökade till 267 MSEK (-102).
- Resultat per aktie före utspädning ökade till 3,48 SEK (-1,33) och efter utspädning till 3,47 SEK (-1,34).
- Kassaflödet från den löpande verksamheten ökade till 216 MSEK (202).

Januari - september 2022

- Nettoomsättningen ökade med 29 procent till 9 143 MSEK (7 088). Den organiska tillväxten var 14 procent och strukturförändringar bidrog positivt med 11 procent.
- Justerat¹⁾ rörelseresultat ökade till 1 103 MSEK (955).
- Rörelseresultatet ökade till 1 081 MSEK (955).
- Justerat¹⁾ rörelsemarginal uppgick till 12,1 procent (13,5).
- Rörelsemarginalen uppgick till 11,8 procent (13,5).
- Periodens resultat ökade till 803 MSEK (724).
- Resultat per aktie före utspädning ökade till 10,49 SEK (9,48) och efter utspädning till 10,46 SEK (9,46).

Jämförelsetalen för följande nyckeltal inkluderar föregående års avyttrade verksamhet.

- Periodens resultat ökade till 803 MSEK (316).
- Resultat per aktie före utspädning ökade till 10,49 SEK (4,14) och efter utspädning till 10,46 SEK (4,13).
- Kassaflödet från den löpande verksamheten uppgick till 164 MSEK (489).

Nyckeltal	2022	2021	Förändring, %	2022	2021	Förändring, %
	jul-sep	jul-sep		jan-sep	jan-sep	
Nettoomsättning, MSEK	3 239	2 488	30	9 143	7 088	29
Justerat ¹⁾ rörelseresultat, MSEK	361	403	-10	1 103	955	15
Rörelseresultat, MSEK	358	403	-11	1 081	955	13
Justerat ¹⁾ rörelsemarginal, %	11,1	16,2	-	12,1	13,5	-
Rörelsemarginal, %	11,1	16,2	-	11,8	13,5	-
Periodens resultat, MSEK	267	299	-11	803	724	11
Resultat per aktie efter utspädning, SEK	3,47	3,91	-11	10,46	9,46	11
<i>Jämförelsetalen inkluderar avyttrade verksamhet:</i>						
Periodens resultat, MSEK	267	-102	362	803	316	154
Resultat per aktie efter utspädning, SEK	3,47	-1,34	359	10,46	4,13	153
Kassaflöde från den löpande verksamheten, MSEK	216	202	7	164	489	-66

1) Justerat rörelseresultat/rörelsemarginal exkluderar engångsposter och omstrukturingskostnader av väsentlig storlek. Se Avstämningar sidan 26.

VD har ordet



Lindab fortsätter att växa och ökade försäljningen med 30 procent i kvartalet. Förvärv bidrog starkt till tillväxten och Lindab flyttar fram sina positioner på strategiskt viktiga marknader som Tyskland, Frankrike och Nederländerna. Kostnadsinflationen i Europa och stora rörelser i materialpriser sätter som väntat press på marginalerna i kvartalet. Trots detta levererar Lindab ett av de bästa kvartalen någonsin.

Lindab har under årets första nio månader genomfört åtta förvärv, varav fyra det senaste kvartalet. Under kvartalet slutfördes även avyttringen av Lindab Ryssland, vilket innebär att Lindabkoncernen från augusti månad inte längre har någon verksamhet relaterad till Ryssland.

Utmanande tid för Europa

Rysslands invasion av Ukraina har på kort tid ändrat förutsättningarna för hela Europas ekonomi. Vi räknar med att nybyggnationen kommer att minska framöver. Vi kan redan se en mer avvaktande marknad med lägre försäljning i konjunktur känsliga Östeuropa.

”Vi har en tydlig plan för hur Lindab ska fortsätta utvecklas positivt, även om marknaden försvagas.”

För Lindab inleddes kvartalet med oväntat svag försäljning i juli. Under augusti och september utvecklades försäljningen däremot som förväntat. Försäljningen i de förvärvade bolagen har utvecklats väl.

Marginalerna i kvartalet pressades som en följd av tre faktorer. Råmaterialsituationen med plötsliga prisfall på stål missgynnar Lindab som prioriterar hög leveransförmåga och nödvändiga säkerhetslager. För det andra har de höga energipriserna i Europa skapat kraftig kostnadsinflation på viktiga insatsvaror. Slutligen går de förvärvade bolagen in i Lindab med en lägre genomsnittlig lönsamhet och späder därmed ut rörelsemarginalerna med en procentenhet. Lindab jobbar aktivt med både inköp och prissättning för att balansera dessa effekter.

Fortsatta investeringar och förvärv

Vi har en tydlig plan för hur Lindab ska fortsätta utvecklas positivt, även om marknaden försvagas. Efter de senaste årens renodling av verksamheten är bolagen i koncernen välskötta och lönsamma. En decentraliserad ledningsstruktur medför snabb reaktionsförmåga och stort resultatansvar.

Investeringsprogrammet kommer att fortsätta, med fokus på effektivisering. Takten för nya investeringar kommer att minska framåt eftersom vi har genomfört en stor del av programmet de senaste åren.

Förvärv är en viktig del av vår strategi som kommer att prioriteras. Med en stark balansräkning har vi möjlighet att fortsätta förvärva välskötta bolag. Ökat fokus på kassaflödet kommer att ge positiva effekter under de kommande kvartalen och stärka oss ytterligare. Våra strategiska satsningar kan fortsätta tack vare den transformation som Lindab gått igenom under de senaste åren.

Fokus på energieffektivisering gynnar Lindab

På kort sikt väntar vi oss gradvis lägre efterfrågan och volymer för båda affärsområdena då nybyggnation av fastigheter drabbas av högre kostnader, stigande räntor och längre beslutstider.

”De höga energipriserna sätter än mer fokus på välisolerade byggnader och energieffektiv ventilation, vilket gynnar Lindab.”

På medellång sikt är vi optimistiska till både branschens och Lindabs utsikter. De höga energipriserna sätter än mer fokus på välisolerade byggnader och energieffektiv ventilation, vilket gynnar Lindab. Vi väntar oss en längre period av uppgradering av offentliga och privata fastigheter i Europa. Eftersom Lindab har hälften av sin försäljning mot reovering och ombyggnation ser vi goda tillväxtpöjligheter i detta segment när nödvändiga projekt för energieffektivisering tar fart runt om i Europa. Inom nyproduktion kommer kraven på hållbara och energisnåla byggnader att öka ytterligare, även detta till fördel för Lindab och vårt ledande sortiment.

Sammantaget har Lindab med sin starka lokala närvaro, stabila försörjningskedja, efterfrågade produkter och effektiva organisation goda förutsättningar att fortsätta utvecklas i en positiv riktning.

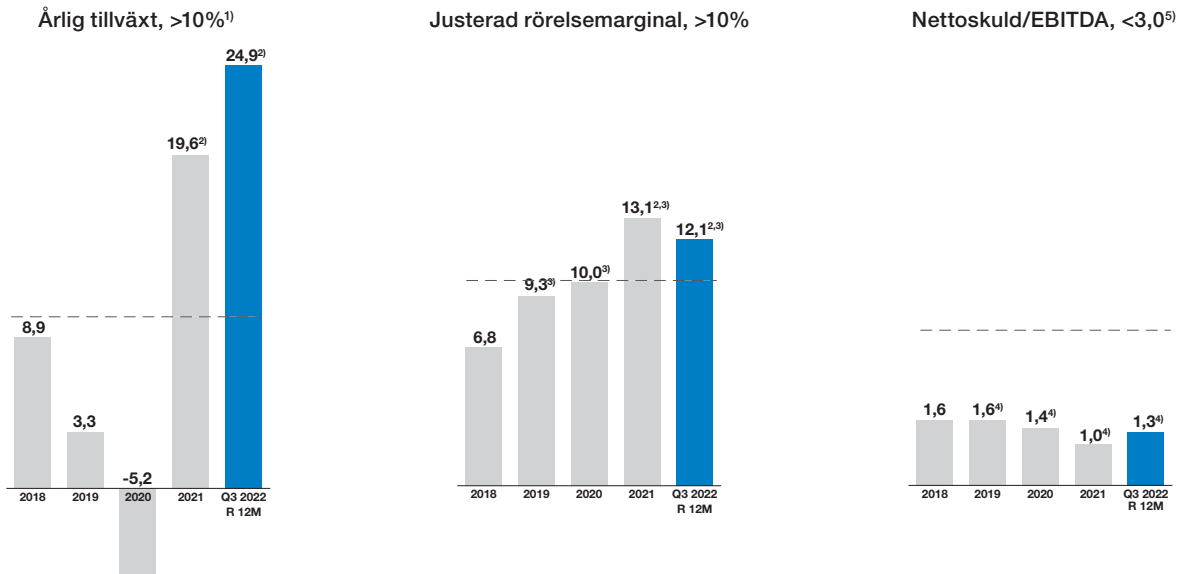
Grevie, oktober 2022

Ola Ringdahl

VD och Koncernchef

Finansiella mål

Lindab har finansiella mål för tillväxt, lönsamhet och skuldsättning. Under det tredje kvartalet 2021 höjde Lindab målen för tillväxt och lönsamhet. För 2021 samt 2022 redovisas utfallet avseende årlig tillväxt och justerad rörelsemarginal exklusive avyttrad verksamhet, medan nettoskuld/EBITDA redovisas inklusive avyttrad verksamhet.



1) Tillväxt exklusive valutaförändringar.

2) Utfallet inklusive avyttrad verksamhet i årlig tillväxt var 16,4 procent för Q3 2022 R 12M samt 18,5 procent för 2021. Justerad rörelsemarginal var 11,9 procent för Q3 2022 R 12M respektive 12,2 procent för 2021.

3) Exklusive effekt av implementerad redovisningsstandard, IFRS 16 *Leasing-avtal*, uppgick rörelsemarginalen till 11,1 procent för Q3 2022 R 12M, 12,9 procent för 2021, 9,7 procent för 2020 och 9,0 procent för 2019.

4) Exklusive effekt av implementerad redovisningsstandard, IFRS 16 *Leasing-avtal*, uppgick nettoskuld i förhållande till EBITDA till 0,9 för Q3 2022 R 12M, 0,6 för 2021, 0,8 för 2020 och 1,0 för 2019.

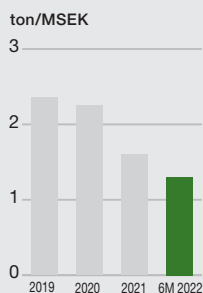
5) Justerat för engångsposter och omstrukturingskostnader.

Lindabs hållbarhetsarbete - För ett bättre klimat

Lindabs hållbarhetsplan omfattar mål och aktiviteter inom tre områden:

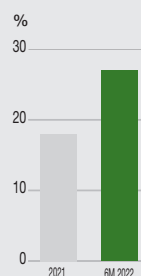
- Skapa hälsosamma byggnader
- Minska kundernas klimatpåverkan
- Bedriva en hållbar verksamhet

Under året har Lindab fortsatt arbetet med att förfina hållbarhetsplanen. Mål och aktiviteter har detaljerats och data har samlats in för att kunna förbättra analysen ytterligare. Ett steg i detta arbete är att följa upp resultaten oftare. Samtliga nyckeltal som redovisades för 2021 kommer att mätas årligen. Lindab har dessutom valt att mäta de tre nyckeltalen nedan per halvår för samtliga enheter inom bolaget.



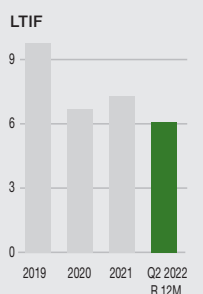
CO₂-utsläpp

Lindabs CO₂-utsläpp (scope 1 och 2) minskade från 1,6 ton per omsatt miljon kronor under 2021 till 1,3 ton för första halvåret 2022. Det beror främst på ökad modernisering av Lindabs anläggningar, men även på ökad försäljning driven av prisökningar.



Certifierade leverantörer

För de leverantörer vi använder regelbundet har en certifieringsprocess införts. I slutet på 2021 hade 18 procent certifierats. Vid halvårsskiftet har siffran ökat till 27 procent. Fokus är på att först certifiera leverantörer i högriskländer.



Arbetsplatsolyckor

Lindab följer antalet arbetsplatsolyckor med nyckeltalet LTIF det vill säga antalet arbetsplatsolyckor per miljon arbetade timmar. Under 2022 har LTIF minskat från 7,3 för helåret 2021 till 6,1 vid halvårsskiftet (R 12M). Målet är ett LTIF under 4 till år 2026.

Mer information om Lindabs hållbarhetsarbete samt samtliga nyckeltal för 2021 finns på bolagets hemsida samt i årsredovisningen för 2021.

Försäljning, resultat och kassaflöde

Försäljning och marknad

Nettoomsättningen under kvartalet uppgick till 3 239 MSEK (2 488), en ökning med 30 procent. Den organiska försäljningstillväxten var 7 procent och valutaeffekter var 3 procent. Strukturförändringar bidrog positivt med 20 procent.

Under årets tredje kvartal rapporterade Lindab en historiskt hög omsättning. Den höga omsättningen var främst driven av strukturell tillväxt, vilket framförallt har påverkats positivt genom förvärven av Felderer och R-Vent. Under tredje kvartalet har ytterligare fyra bolag förvärvats, vilket även bidragit till den starka strukturella tillväxten. Under 2022 har Lindab genomfört strategiskt viktiga förvärv som sammantaget omsätter cirka 1 900 MSEK årligen.

Trots fortsatt turbulent geopolitiskt läge, höjda energi- och materialpriser, höga jämförelsetal och störningar i globala logistikkedjor rapporterade både Ventilation Systems och Profile Systems organisk tillväxt. För Ventilation Systems var den organiska försäljningstillväxten stark i Norden, men även i Västeuropa, till följd av genomförda prisjusteringar mot kund. Profile Systems positiva tillväxt är främst relaterad till ökad försäljning av industriella byggprojekt och hallar samt väggbeklädnad i Norden.

Nettoomsättningen under perioden januari-september uppgick till 9 143 MSEK (7 088), en ökning med 29 procent jämfört med motsvarande period föregående år. Den organiska tillväxten var 14 procent och valutaeffekter var 4 procent. Strukturförändringar bidrog positivt med 11 procent.

För information om nettoomsättning för avvecklad verksamhet relaterad till Building Systems, se not 6.

Resultat

Justerat rörelseresultat för kvartalet uppgick till 361 MSEK (403). Rörelseresultatet är justerat med engångsposter och omstrukturingskostnader om -3 MSEK (-) relaterade till avyttring av verksamheten i Ryssland, se Avstämningar sidan 26. Justerat rörelsemarginal uppgick till 11,1 procent (16,2).

Justerat rörelseresultat och justerad rörelsemarginal i jämförelseperioden var på en högre nivå då Lindab gynnades av kraftigt förändrade materialpriser, samtidigt som Lindab var en av få aktörer med tillgång till stål under en tid med obalans av råmaterial på marknaden.

Kvartalets resultatförändring förklaras främst av lägre bruttomarginal och högre kostnader, vilket är ett resultat av höjda energi-, transport- och materialpriser som ej kompenseras fullt ut av genomförda prishöjningar till kund. Under kvartalet har förvärvade bolag bidragit positivt till rörelseresultatet, men har gått in i Lindab med en lägre genomsnittlig rörelsemarginal än Lindab som helhet.

Ventilation Systems justerade rörelseresultat uppgick till 223 MSEK (236) och Profile Systems uppgick till 147 MSEK (180).

Kvartalets resultat uppgick till 267 MSEK (299). Resultat per aktie före utspädning uppgick till 3,48 SEK (3,92) och efter utspädning till 3,47 SEK (3,91).

Justerat rörelseresultat för perioden januari-september ökade till 1 103 MSEK (955). Rörelseresultatet är justerat med engångsposter och omstrukturingskostnader om -22 MSEK (-) relaterade till beslutad avveckling och senare avyttring av verksamheten i Ryssland, se Avstämningar sidan 26. Justerad rörelsemarginal uppgick till 12,1 procent (13,5).

Periodens resultat för januari-september ökade till 803 MSEK (724). Resultat per aktie före utspädning ökade till 10,49 SEK (9,48) och efter utspädning till 10,46 SEK (9,46).

För information om resultat för avvecklad verksamhet, se not 6.

Säsongsvariationer

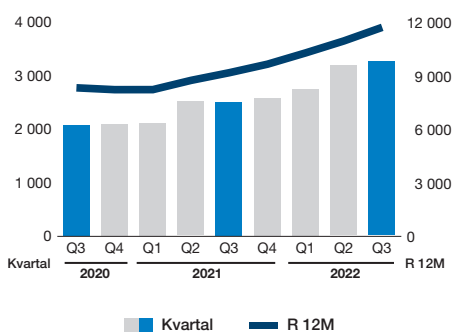
Lindabs verksamhet påverkas av byggbranschens säsongsvariationer och den högsta nettoomsättningen för koncernen uppnås normalt under andra halvåret. De största säsongsvariationerna återfinns inom segmentet Profile Systems. Installation av ventilationssystem utförs huvudsakligen inomhus, varför segmentet Ventilation Systems är mindre beroende av säsong och väder.

Avskrivningar och nedskrivningar

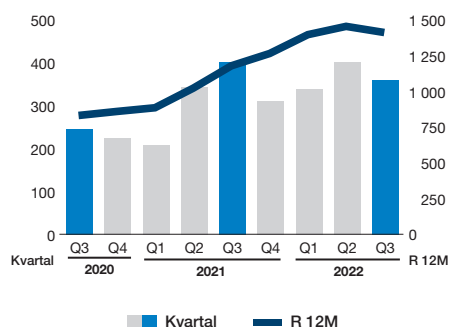
Kvartalets avskrivningar uppgick till 128 MSEK (97), varav 12 MSEK (7) avsåg immateriella tillgångar och 69 MSEK (52) nyttjanderättstillgångar relaterade till hyres- och leasingavtal. Nedskrivningar i kvartalet uppgick till 0 MSEK (-).

För perioden januari-september uppgick avskrivningar till 346 MSEK (285), varav 27 MSEK (21) avsåg immateriella tillgångar och 187 MSEK (155) nyttjanderättstillgångar relaterade till hyres- och

Nettoomsättning, MSEK



Justerat rörelseresultat, MSEK



Försäljning, resultat och kassaflöde (forts.)

leasingavtal. Nedskrivningar för perioden uppgick till 2 MSEK (2). Årets nedskrivningar är rapporterade som övriga rörelsekostnader i koncernens resultaträkning och är klassificerade som engångsposter och omstruktureringskostnader.

För information om avskrivningar och nedskrivningar för avvecklad verksamhet, se not 6.

Skatt

Resultat före skatt var 335 MSEK (394) i kvartalet och skattekostnaden uppgick till 68 MSEK (95). Den effektiva skattesatsen uppgick till 20 procent (24), medan den genomsnittliga skattesatsen var 22 procent (19). Den lägre effektiva skattesatsen jämfört med den genomsnittliga skattesatsen förklaras huvudsakligen av positiva justeringsposter från tidigare år och av lokala skattereduktioner. Skillnaden mellan periodens effektiva skattesats och motsvarande skattesats föregående år förklaras i huvudsak av att Lindab under föregående period tecknade avtal om att avyttra Building Systems, vilket medförde upplösning av intern skatteunion i Tyskland. Koncernen omvärderade därmed uppskjutna skattefordringar hänförliga till tidigare aktiverade underskottsavdrag i Tyskland.

Resultat före skatt ökade till 1 023 MSEK (925) i perioden januari-september och skattekostnaden uppgick till 220 MSEK (201). Den effektiva skattesatsen uppgick till 22 procent (22), medan den genomsnittliga skattesatsen var 20 procent (20). Den högre effektiva skattesatsen jämfört med den genomsnittliga skattesatsen förklaras delvis av effekten från ej skattepliktiga intäkter/ej avdragsgilla kostnader. En annan bidragande orsak var att Lindab inte fullt ut kunnat tillgodoräkna sig periodens underskottsavdrag för att minska den totala skattekostnaden. Periodens effektiva skattesats var i linje med motsvarande skattesats föregående år. Den effektiva skattesatsen påverkades föregående år negativt av att Lindab tecknade avtal om att avyttra Building Systems, vilket medförde upplösning av intern skatteunion i Tyskland. Koncernen omvärderade därmed uppskjutna skattefordringar hänförliga till tidigare aktiverade underskottsavdrag i Tyskland.

För information om skatt för avvecklad verksamhet, se not 6.

Kassaflöde (jämförelsetal inklusive avyttrad verksamhet)

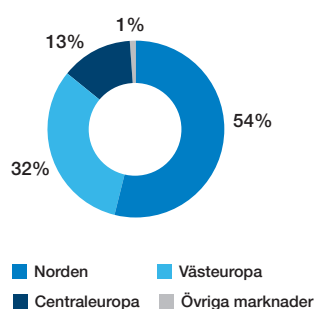
Kassaflödet före förändring av rörelsekapital för kvartalet uppgick till 415 MSEK (450). Förändringen förklaras delvis av att det underliggande rörelseresultatet exklusive avyttrad verksamhet var något lägre och uppgick till 358 MSEK (403). Det lägre kassaflödet före förändring av rörelsekapital förklaras även av koncernens reglering av skatt och ränta, en nettoförändring med -33 MSEK jämfört med motsvarande period föregående år. I det underliggande rörelseresultatet inkluderades engångsposter och omstruktureringskostnader motsvarande -3 MSEK, vilka i huvudsak inte var kassaflödespåverkande. Dessa poster var hänförliga till avyttring av verksamheten i Ryssland, se not 3.

Under kvartalet uppgick förändring av rörelsekapitalet till -199 MSEK (-248). Periodens utfall var främst relaterat till ökad kapitalbindning i lager. Kassaflödesutvecklingen från rörelsefordringar motverkades främst av förändringen av rörelseskulder. Vid jämförelse med motsvarande period föregående år var kvartalets utveckling från rörelsekapitalet främst driven av en lägre kapitalbindning i lager. Kassaflödet från den löpande verksamheten ökade till 216 MSEK (202) för perioden.

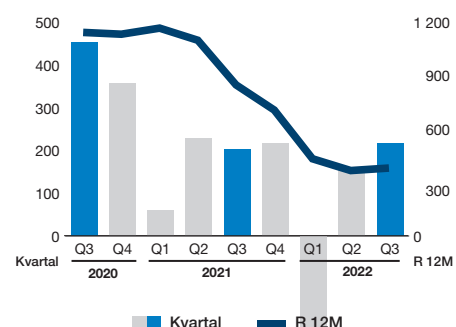
Kassaflödet från finansieringsverksamheten uppgick för kvartalet till 198 MSEK (49). I detta saldo ingick likvidmässiga amorteringar med -69 MSEK (-58) avseende leasingrelaterade skulder. Övriga förändringar inom finansieringsverksamheten var huvudsakligen relaterade till förändring i upplåning och utnyttjande av kreditlimiter.

Kassaflödet före förändring av rörelsekapital för perioden januari-september ökade med 84 MSEK och uppgick till 1 155 MSEK (1 071). Förbättringen förklaras främst av att det underliggande rörelseresultatet exklusive avyttrad verksamhet förbättrades med 126 MSEK och uppgick till 1 081 MSEK (955). Ökningen har delvis motverkats av koncernens reglering av skatt och ränta, en nettoförändring med -101 MSEK jämfört med motsvarande period föregående år. I det underliggande rörelseresultatet inkluderades engångsposter och omstruktureringskostnader motsvarande -22 MSEK som i huvudsak inte var kassaflödespåverkande. Dessa poster var hänförliga till beslutad avveckling och senare avyttring av verksamheten i Ryssland, se not 3.

Nettoomsättning per region, senaste 12 månader



Kassaflöde från den löpande verksamheten, MSEK
Jämförelsetal inklusive avyttrad verksamhet



Försäljning, resultat och kassaflöde (forts.)

Under perioden januari-september uppgick förändring av rörelsekapitalet till -991 MSEK (-582). Periodens utfall var främst relaterat till ökad kapitalbindning i lager. Utvecklingen var bland annat hänförlig till det tidigare strategiska beslutet att säkerställa tillgång till råmaterial och prioritera leveranssäkerhet, men också en konsekvens av höga stålpriser. Vid jämförelse med motsvarande period föregående år var utvecklingen från rörelsekapitalet främst driven av en lägre positiv effekt av rörelseskulder, något högre kapitalbindning i lager som delvis motverkats av en lägre förändring av kapitalbindning i rörelsefordringar. Föregående års positiva effekt från rörelseskulder var främst relaterad till förskott från kunder i avvecklad verksamhet och råmaterialprisutvecklingens inverkan på leverantörsskulder. Kassaflödet från den löpande verksamheten uppgick till 164 MSEK (489) för perioden.

Kassaflödet från finansieringsverksamheten för perioden januari-september uppgick till 1 018 MSEK (-66). I detta saldo ingick likvidmässiga amorteringar med -187 MSEK (-173) avseende leasingrelaterade skulder. Utdelning till aktieägare uppgick till -153 MSEK (-130). Övriga förändringar inom finansieringsverksamheten var huvudsakligen relaterade till förändring i upplåning och utnyttjande av kreditlimiter.

För information om kassaflöde per kategori för avvecklad verksamhet, se not 6.

Kassaflödet från investeringsverksamheten förklaras under rubriken Investeringar respektive Företagsförvärv och avyttringar.

Investeringar och finansiell ställning

Investeringar (jämförelsetal inklusive avyttrad verksamhet)

Kvartalets investeringar i immateriella tillgångar och materiella anläggningstillgångar uppgick till 72 MSEK (97), varav 4 MSEK (3) avsåg investeringar i immateriella tillgångar. Föregående år inkluderade investeringar i immateriella tillgångar och materiella anläggningstillgångar om 2 MSEK relaterad till avvecklad verksamhet.

Kassaflödet från investeringsverksamheten, exklusive förvärv och avyttringar av dotterbolag, uppgick i kvartalet netto till -60 MSEK (-95). I kassaflödet ingick en effekt från försäljning av materiella anläggningstillgångar om 12 MSEK (2), huvudsakligen hänförligt till försäljning av fastigheter i Sverige.

För perioden januari-september uppgick investeringar i immateriella tillgångar och materiella anläggningstillgångar till 277 MSEK (290), varav 23 MSEK (8) avsåg investeringar i immateriella tillgångar. Föregående år inkluderade investeringar i immateriella tillgångar och materiella anläggningstillgångar om 9 MSEK relaterade till avvecklad verksamhet.

Kassaflödet från investeringsverksamheten, exklusive förvärv och avyttringar av dotterbolag, uppgick i perioden januari-september netto till -264 MSEK (-280). I kassaflödet ingick en effekt från försäljning av immateriella tillgångar och materiella anläggningstillgångar om 13 MSEK (10), huvudsakligen hänförligt till försäljning av fastigheter i Sverige.

Företagsförvärv

Den 13 september förvärvade Lindab samtliga aktier och röster i de franska bolagen Liftasud SAS och SRA Liftasud SAS. Bolagen är välkända distributörer i Frankrike avseende ventilationsprodukter så som ventilationskanaler, ljuddämpare, isolering, luftkonditionering och uppvärmningssystem. Genom förvärvet förstärker Lindab sin närvaro på den franska marknaden, primärt i området kring Paris, samt utökar tillgången till expertis inom framför allt ljuddämpning av ventilationssystem. Bolagen har sina säten i Torcy, Frankrike. Verksamheterna omsätter årligen cirka 250 MSEK och har 55 medarbetare.

Den 5 september förvärvade Lindab samtliga aktier och röster i det brittiska bolaget Disys Technologies Ltd. Bolaget är specialiserat på avancerade brandsäkerhetssystem och har utvecklat

produkter som i realtid styr brand- och rökgasspjäll i ventilations-system. Genom förvärvet erhåller Lindab ett komplett ventilations-erbjudande för brandsäkerhet med både produkter, övervakning och systemunderhåll. Disys Technologies Ltd. har sitt säte i Llanelli, Storbritannien. Bolaget omsätter årligen cirka 18 MSEK och har 10 medarbetare.

Den 15 juli förvärvade Lindab samtliga aktier och röster i det svenska bolaget Giroventilation AB. Bolaget är en väletablerad tillverkare av rektangulära ventilationskanaler och har en gedigen kunskap inom ventilationskonstruktion. Genom förvärvet stärker Lindab både försäljning och produktion av rektangulära ventilationskanaler, primärt i Stockholmsregionen. Giroventilation AB har sitt säte i Stockholm, Sverige. Bolaget omsätter årligen cirka 55 MSEK och har 31 medarbetare.

Den 6 juli slutförde Lindab förvärvet av samtliga aktier och röster i det danska bolaget Muncholm A/S. Bolaget är specialist på produkter för plåtslagare och är ledande inom aluminiumfasader samt självbärande tak. Genom förvärvet erhåller Lindab bland annat en viktig direkt försäljningskanal till plåtslagare och arkitekter i Danmark och ytterligare kompetens relaterad till denna marknad. Muncholm A/S har sitt säte i Hadsten, Danmark. Bolaget omsätter årligen cirka 250 MSEK och har 20 medarbetare.

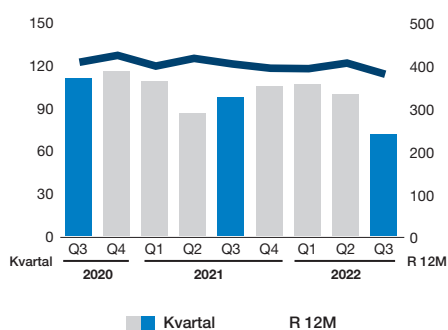
För ytterligare information om ovan och för information om tidigare företagsförvärv 2022, se not 3.

Avyttringar

Den 22 juli ingick Lindab avtal om att avyttra samtliga aktier och röster i det ryska bolaget Lindab LLC till den lokala ledningen i bolaget. Avyttringen registrerades officiellt den 1 augusti och äganderätten övergick till motparten. Lindabs verksamhet i Ryssland är därmed avslutad. Lindab beslutade redan under årets första kvartal att avsluta sin närvaro i Ryssland och därmed avveckla Lindab LLC, vilket då resulterade i engångsposter- och omstrukturingskostnader motsvarande -19 MSEK. Totala engångsposter och omstrukturingskostnader uppgick slutligen till -22 MSEK, varav -3 MSEK belastar tredje kvartalet. Lindab LLC har för 2022, fram till avyttringstidpunkten, redovisat en omsättning motsvarande 30 MSEK och hade vid försäljningen 30 medarbetare.

För ytterligare information, se not 3.

Bruttoinvesteringar i anläggningar, exkl. förvärv och avyttringar av dotterbolag, MSEK



Investeringsprogram

- Lindab genomför ett investeringsprogram med syfte att uppnå ökad kapacitet, högre effektivitet, en säkrare arbetsmiljö och investering i förnybar solenergi.
- Under kvartalet gjordes fortsatta investeringar inom Ventilation Systems och Profile Systems. De största projekten avser automatisering av produktionslinjerna i Prag (CZ), Gent (BE), Grevie (SE), Förslöv (SE) och utbyggnad av produktionsanläggning i Uddevalla (SE).

Investeringar och finansiell ställning (forts.)

Finansiell ställning (jämförelsetal inklusive avyttrad verksamhet)

Nettoskulden uppgick till 3 390 MSEK (1 836) per den 30 september 2022. Förändringen av nettoskulden var främst relaterad till utökad belåning till följd av förvärv, högre leasingskulder och ökad kapitalbindning i lager.

Soliditeten uppgick till 48 procent (50) och nettoskulsättningsgraden var 0,5 (0,3). Finansnettot för kvartalet uppgick till -23 MSEK (-9). Förändringen beror i huvudsak på högre räntekostnader till följd av förändrad nettoskuld och ränteläge.

Finansnettot för perioden januari-september uppgick till -58 MSEK (-30).

De befintliga kreditavtalen om 1 300 MSEK med Nordea och Raiffeisen Bank International och 70 MEUR med Raiffeisen Bank International, löper till andra kvartalet 2025. Lindab har även ett kreditavtal om 1 000 MSEK med Nordea, vilket löper till andra kvartalet 2024. Alla avtal innehåller en kovenant vilken följs upp kvartalsvis. Lindab uppfyllde villkoren per 30 september 2022.

Ställda säkerheter och eventalförpliktelser

Inga väsentliga förändringar har skett i ställda säkerheter och eventalförpliktelser under tredje kvartalet.

Övrigt

Moderbolaget

Lindab International AB (publ), org. nr 556606-5446, är ett registrerat aktiebolag med säte i Båstad, Sverige. Aktien är noterad på Nasdaq Stockholm, Large Cap.

Nettoomsättningen under kvartalet uppgick till 1 MSEK (1). Periodens resultat uppgick till -4 MSEK (-1).

Nettoomsättningen för perioden januari-september uppgick till 4 MSEK (4). Periodens resultat uppgick till -2 MSEK (-4).

Väsentliga risker och osäkerhetsfaktorer

Väsentliga risker och osäkerhetsfaktorer beskrivs i Lindabs årsredovisning för år 2021 under Risker och riskhantering (sid 70-72). Utöver där beskrivna risker och riskhantering har under 2022 även osäkerhet i uppskattningar aktualiserats relaterade till Rysslands invasion av Ukraina, se not 2.

Personal

Antalet anställda, omräknat till heltidsanställda, uppgick till 5 012 personer (4 499) vid kvartalets utgång. Justerat för förvärv och avyttringar är det en ökning med 65 personer netto jämfört med motsvarande kvartal föregående år.

Incitamentsprogram

Principer om riktlinjer för ersättning till ledande befattningshavare fastställdes senast vid årsstämman 2021, principer som enligt beslut ska framläggas för fastställelse vid årsstämman minst vart fjärde år. Enligt dessa antagna riktlinjer ska ersättningsprogrammet för ledande befattningshavare bland annat omfatta kontant rörlig ersättning. Denna ersättning ska vara baserad på mätbara kriterier, vilka återspeglar fördefinierade finansiella och kvalitativa mål för Lindab. Baserat på tidigare beslut av årsstämman har ett långsiktigt incitamentsprogram implementerats år 2022. Programmet har en treårig mätperiod och eventuellt utfall av långsiktig kontant rörlig ersättning ska på marknadsmässiga villkor investeras i aktier eller aktierelaterade instrument i Lindab. Total kostnad vid maximalt utfall för den treåriga mätperioden 2022 till 2024 uppskattas till 14 MSEK. Långsiktiga incitamentsprogram från 2020 respektive 2021 har i allt väsentligt samma utformning som programmet för 2022 och dessa programs mätperioder är 2020 till 2022 respektive 2021 till 2023.

Optionsprogram

Vid årsstämman i maj 2022 beslutades om ett köpoptionsprogram för ledande befattningshavare i Lindabkoncernen genom en riktad emission av högst 275 000 köpoptioner. Med anledning av detta program har ledande befattningshavare i Lindab tecknat 229 050 köpoptioner under andra kvartalet och 9 000 köpoptioner under tredje kvartalet enligt marknadsmässig värdering utifrån fastställda avtal. Varje köpoption ger innehavaren rätt att förvärva en aktie i Lindab till lösenkurs om 219,90 SEK. Förvärv av aktier med stöd av option kan ske efter att Lindab offentliggjort halvårsrapporten för år 2025 och fram till och med den 31 augusti samma år. Vid årsstämmorna 2019, 2020 respektive 2021 beslutades också om köpoptionsprogram för ledande befattningshavare. Under tredje kvartalet 2022 har 175 000 externt ägda optioner i 2019 års köpoptionsprogram utnyttjats för att förvärva aktier enligt programmets villkor. Detta medförde att 175 000 egna aktier i Lindab International AB skiftades ut vid inlösen av optioner. Inlösen av

optioner skedde till en lösenkurs om 120,00 SEK per aktie. Från 2020 års köpoptionsprogram finns 210 000 utestående optioner med en lösenkurs på 101,90 SEK som förfaller sommaren 2023. Från 2021 års köpoptionsprogram finns 183 950 utestående optioner med en lösenkurs på 222,00 SEK som förfaller sommaren 2024.

Årsstämma

Styrelsen har beslutat att årsstämman ska hållas den 11 maj 2023. Kallelse till stämman kommer att gå ut i vederbörlig ordning.

Utdelning

På årsstämman den 12 maj 2022 beslutades om en utdelning om 4,00 SEK per aktie. Utdelningen fördelas halvårsvis där den första utbetalningen om 2,00 SEK per aktie skedde i maj. Den andra utbetalningen om 2,00 SEK per aktie har avstämningsdag den 7 november 2022 med förväntad utbetalning den 10 november 2022.

Valberedning

I enlighet med beslut på årsstämman har styrelsens ordförande, i samråd med bolagets tre största ägare, utsett en valberedning. Utifrån detta har Thomas Ehlin (Fjärde AP-fonden), Henrik Didner (Didner & Gerge Fonder), Anna Sundberg (Handelsbanken Fonder) och Peter Nilsson (styrelseordförande i Lindab International AB) bildat en valberedning inför Lindabs årsstämma i maj 2023. Thomas Ehlin utsågs till valberedningens ordförande.

Förändring av ledande befattningshavare

I september aviserade Olof Christensson, Director of Division Ventilation Systems, sin uppsägning. Olof Christensson kommer att kvarstå i sin nuvarande roll fram till våren 2023, men är inte längre del av koncernledningen.

Väsentliga händelser under rapportperioden

I september förvärvades de franska bolagen Liftasud SAS och SRA Liftasud SAS, se sidan 7 och not 3.

I september förvärvades det brittiska bolaget Disys Technologies Ltd, se sidan 7 och not 3.

I augusti avyttrades Lindabs ryska verksamhet, se sidan 7 och not 3.

I juli förvärvades det svenska ventilationsbolaget Giroventilation AB, se sidan 7 och not 3.

I juli slutfördes förvärvet av danska bolaget Muncholm A/S, se sidan 7 och not 3.

Inga övriga väsentliga händelser under rapportperioden finns att rapportera.

Väsentliga händelser efter rapportperioden

Inga väsentliga händelser efter rapportperioden finns att rapportera.

Allmän information

Om ej annat anges i denna delårsrapport avses koncernen. Siffror inom parantes anger utfall för motsvarande period föregående år. Om ej annat anges avses belopp i MSEK.

Rapporten har granskats av bolagets revisorer.

Segment – Ventilation Systems

Nyckeltal

	2022 jul-sep	2021 jul-sep	2022 jan-sep	2021 jan-sep
Nettoomsättning, MSEK	2 232	1 624	6 186	4 721
Nettoomsättningstillväxt, %	37	16	31	12
Justerat ¹⁾ rörelseresultat, MSEK	223	236	698	612
Justerat ¹⁾ rörelsemarginal, %	10,0	14,5	11,3	13,0
Antal anställda vid periodens utgång	3 984	3 526	3 984	3 526

1) I perioden juli-september rapporterades engångsposter och omstrukturingskostnader om -3 MSEK (-). I perioden januari-september rapporterades engångsposter och omstrukturingskostnader om -22 MSEK (-). Se Avstämningar sidan 26.

Försäljning och marknad

Nettoomsättningen under kvartalet uppgick till 2 232 MSEK (1 624), en ökning med 37 procent. Den organiska försäljningstillväxten var 8 procent och valutaeffekter var 4 procent. Strukturförändringar bidrog positivt med 25 procent.

Ventilation Systems rapporterade sitt försäljningsmässigt högsta kvartal någonsin, främst drivet av strukturell tillväxt. Organisk tillväxt och valutaförändringar bidrog också positivt till försäljningstillväxten. Den höga omsättningen har påverkats positivt av de prisökningar som genomförts för att kompensera de högre material- och energikostnaderna.

Den organiska försäljningstillväxten inom Ventilation Systems var fortsatt positiv under kvartalet, trots höga jämförelsetal och turbulent geopolitiskt läge i Europa. Försäljningen ökade i både Norden och Västeuropa, medan försäljningen i Centraleuropa var i nivå med föregående år.

I Norden rapporterade samtliga marknader positiv organisk tillväxt. Särskilt stark var försäljningen i Norge och Finland. I Västeuropa rapporterade samtliga kärnmarknader positiv organisk tillväxt, med undantag av Schweiz som minskade. Irland och Storbritannien rapporterade stark organisk tillväxt. Försäljningen i Centraleuropa var varierad, med positiv tillväxt i Polen, Tjeckien och Rumänien, medan den minskade i Ungern och Estland.

Nettoomsättningen under perioden januari-september uppgick till 6 186 MSEK (4 721), en ökning med 31 procent jämfört med motsvarande period föregående år. Den organiska försäljningstillväxten var 14 procent och valutaeffekter var 4 procent. Strukturförändringar bidrog positivt med 13 procent.

Resultat

Ventilation Systems justerade rörelseresultat under kvartalet uppgick till 223 MSEK (236). Rörelseresultatet är justerat med engångsposter och omstrukturingskostnader om -3 MSEK (-) relaterade till avyttring av verksamheten i Ryssland, se Avstämningar sidan 26. Justerat rörelsemarginal uppgick till 10,0 procent (14,5).

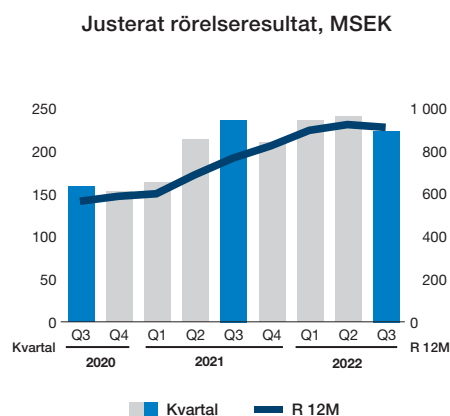
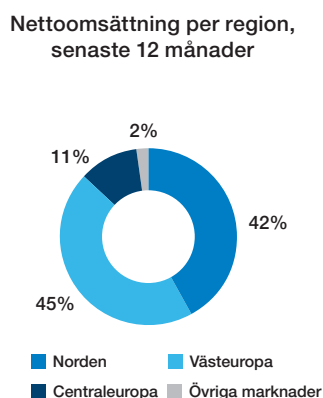
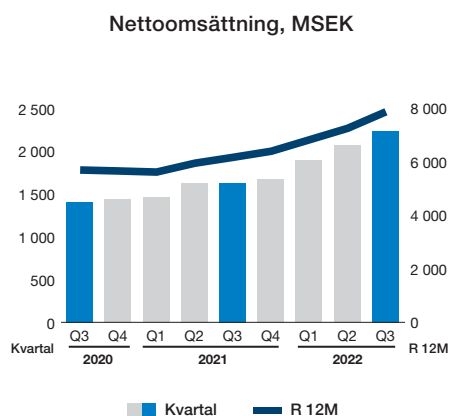
Det lägre justerade rörelseresultatet förklaras främst av lägre bruttomarginal och högre kostnader till följd av höjda energi-, transport- och materialpriser som ej kompenserats fullt ut av genomförda prisökningar till kund. Under kvartalet har förvärvade bolag bidragit positivt till rörelseresultatet, men har initialt en genomsnittligt lägre rörelsemarginal än Lindab som helhet.

Justerat rörelseresultat för perioden januari-september ökade till 698 MSEK (612). Rörelseresultatet är justerat med engångsposter och omstrukturingskostnader om -22 MSEK (-) relaterade till avveckling och senare avyttring av verksamheten i Ryssland, se Avstämningar sidan 26.

Aktiviteter

Under kvartalet har Lindab förvärvat svenska Giroventilation AB, brittiska Disys Technologies Ltd samt de franska bolagen Liftasud SAS och SRA Liftasud SAS. Sammantaget omsätter dessa bolag årligen cirka 220 MSEK.

I augusti avyttrades Lindabs verksamhet i Ryssland.



Segment – Profile Systems

Nyckeltal

	2022 jul-sep	2021 jul-sep	2022 jan-sep	2021 jan-sep
Nettoomsättning, MSEK	1 007	864	2 957	2 367
Nettoomsättningstillväxt, %	17	32	25	23
Justerat ¹⁾ rörelseresultat, MSEK	147	180	447	387
Justerat ¹⁾ rörelsemarginal, %	14,6	20,8	15,1	16,3
Antal anställda vid periodens utgång	973	922	973	922

1) Inga engångsposter eller omstrukturingskostnader har rapporterats under 2022 respektive 2021.

Försäljning och marknad

Nettoomsättningen under kvartalet uppgick till 1 007 MSEK (864), en ökning med 17 procent. Den organiska försäljningstillväxten var 6 procent och valutaeffekten var 1 procent. Strukturförändringar bidrog positivt med 10 procent.

Profile Systems rapporterade sitt försäljningsmässigt högsta tredje kvartal någonsin, främst drivet av strukturell tillväxt. Organisk tillväxt och valutaförändringar bidrog också positivt till försäljningstillväxten.

Den största regionen, Norden, rapporterade fortsatt positiv organisk tillväxt där betydande leveranser av enskilda byggprojekt och hallar har skett till den svenska och norska marknaden. Försäljningsutvecklingen av större enskilda byggprojekt och hallar varierar mellan kvartalen, vilket har betydande påverkan på Profile Systems försäljningstillväxt. Denna verksamhet har varit särskilt stark i Sverige och Norge under årets första nio månader.

Försäljningen i Centraleuropa var fortsatt stark utifrån ett historiskt perspektiv, men minskade under kvartalet jämfört med samma period föregående år. Jämförelseperioden var särskilt stark då Lindab var en av få aktörer med tillgång till råmaterial för att producera och sälja efterfrågade produkter. Verksamheten i Västeuropa minskade något, men påverkan var marginell då regionen endast representerar en mindre del av Profile Systems totala försäljning.

Nettoomsättningen under perioden januari-september uppgick till 2 957 MSEK (2 367), en ökning med 25 procent jämfört med motsvarande period föregående år. Den organiska försäljningstillväxten var 16 procent och valutaeffekter var 1 procent. Strukturförändringar bidrog positivt med 8 procent.

Resultat

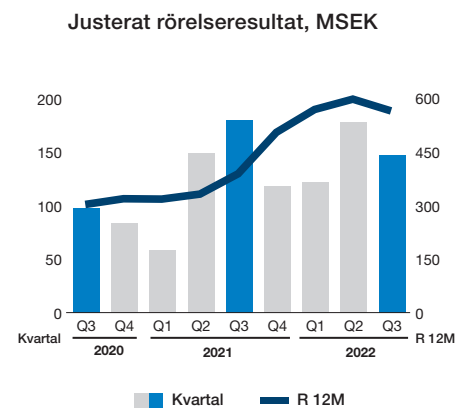
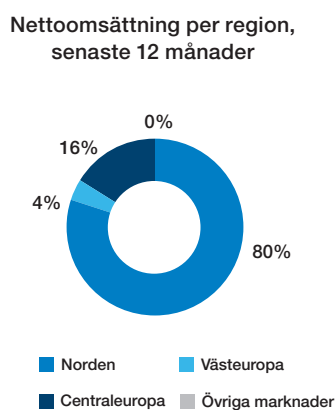
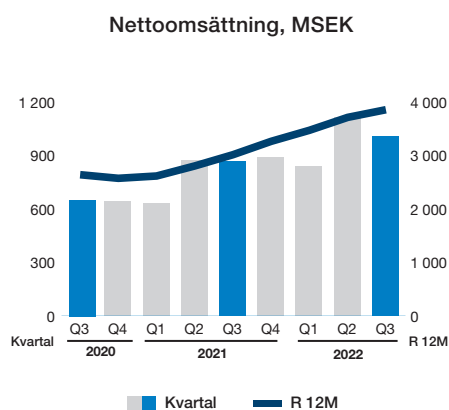
Profile Systems justerade rörelseresultat under kvartalet uppgick till 147 MSEK (180). Justerad rörelsemarginal uppgick till 14,6 procent (20,8).

Det lägre justerade rörelseresultatet förklaras främst av lägre bruttomarginal och högre kostnader, vilket delvis motverkats av positiva effekter från strukturförändringar och högre försäljning. Den lägre bruttomarginalen är ett resultat av förändrad produkt- och kundmix, men även höjda energi-, transport och materialpriser.

Justerat rörelseresultat för perioden januari-september ökade till 447 MSEK (387). Inga engångsposter eller omstrukturingskostnader rapporterades under perioden respektive föregående år.

Aktiviteter

I juli slutförde Lindab förvärvet av det danska bolaget Muncholm A/S. Bolaget är ledande på aluminiumfasader och självbärande tak, men har även ett omfattande erbjudande av maskiner och verktyg.



Nettoomsättning och segmentsfördelning

Nettoomsättning och tillväxt

MSEK	2022 jul-sep	2021 jul-sep	2022 jan-sep	2021 jan-sep	2021 jan-dec
Nettoomsättning	3 239	2 488	9 143	7 088	9 648
Förändring	751	429	2 055	950	1 428
Förändring, %	30	21	29	15	17
Varav					
Organiskt, %	7	19	14	16	17
Förvärv/avyttring, %	20	3	11	2	2
Valutaeffekter, %	3	-1	4	-3	-2

Nettoomsättning per segment och region

MSEK	2022 jul-sep	%	2021 jul-sep	%	2022 jan-sep	%	2021 jan-sep	%	2021 jan-dec	%
Ventilation Systems	2 232	69	1 624	65	6 186	68	4 721	67	6 391	66
-varav Norden	801	36	676	42	2 511	41	2 036	43	2 818	44
-varav Västeuropa	1 168	52	699	43	2 866	46	2 020	43	2 681	42
-varav Centraleuropa	219	10	219	13	688	11	568	12	752	12
-varav Övriga marknader	44	2	30	2	121	2	97	2	140	2
Profile Systems	1 007	31	864	35	2 957	32	2 367	33	3 257	34
-varav Norden	817	81	633	73	2 375	80	1 790	73	2 478	76
-varav Västeuropa	45	4	47	5	135	4	126	5	161	5
-varav Centraleuropa	140	14	180	21	436	15	440	21	599	18
-varav Övriga marknader	5	1	4	1	11	1	11	1	19	1
Totalt	3 239	100	2 488	100	9 143	100	7 088	100	9 648	100
-varav Norden	1 618	50	1 309	53	4 886	54	3 826	54	5 296	55
-varav Västeuropa	1 213	37	746	30	3 001	33	2 146	30	2 842	29
-varav Centraleuropa	359	11	399	16	1 124	12	1 008	14	1 351	14
-varav Övriga marknader	49	2	34	1	132	1	108	2	159	2
Internförsäljning brutto alla segment	11		8		34		26		36	

Rörelseresultat, rörelsemarginal och resultat före skatt¹⁾

MSEK	2022 jul-sep	%	2021 jul-sep	%	2022 jan-sep	%	2021 jan-sep	%	2021 jan-dec	%
Ventilation Systems	223	10,0	236	14,5	698	11,3	612	13,0	822	12,9
Profile Systems	147	14,6	180	20,8	447	15,1	387	16,3	505	15,5
Övrig verksamhet	-9	-	-13	-	-42	-	-44	-	-61	-
Justerat rörelseresultat	361	11,1	403	16,2	1 103	12,1	955	13,5	1 266	13,1
Engångsposter och omstruktureringkostnader ²⁾	-3	-	-	-	-22	-	-	-	-	-
Rörelseresultat	358	11,1	403	16,2	1 081	11,8	955	13,5	1 266	13,1
Finansnetto	-23	-	-9	-	-58	-	-30	-	-43	-
Resultat före skatt	335	10,3	394	15,8	1 023	11,2	925	13,0	1 223	12,7

1) För information om rörelseresultat och resultat före skatt för avvecklad verksamhet (segmentet Building Systems), se not 6.

2) Engångsposter och omstruktureringkostnader som ingår i rörelseresultatet framgår av Avstämningar sidan 26.

Antal anställda vid periodens utgång

	2022 jul-sep	%	2021 jul-sep	%	2022 jan-sep	%	2021 jan-sep	%	2021 jan-dec	%
Ventilation Systems	3 984	80	3 526	79	3 984	80	3 526	79	3 565	78
Profile Systems	973	19	922	20	973	19	922	20	933	21
Övrig verksamhet	55	1	51	1	55	1	51	1	51	1
Totalt	5 012	100	4 499	100	5 012	100	4 499	100	4 549	100

Koncernens resultaträkning

MSEK	2022 jul-sep	2021 jul-sep	2022 jan-sep	2021 jan-sep	R 12M 2021 okt- 2022 sep	R 12M 2020 okt- 2021 sep	2021 jan-dec
Nettoomsättning	3 239	2 488	9 143	7 088	11 703	9 170	9 648
Kostnad för sålda varor	-2 357	-1 671	-6 522	-4 902	-8 320	-6 365	-6 700
Bruttoresultat	882	817	2 621	2 186	3 383	2 805	2 948
Övriga rörelseintäkter	32	11	89	32	130	53	73
Försäljningskostnader	-339	-270	-963	-813	-1 264	-1 082	-1 114
Administrationskostnader	-158	-124	-467	-371	-608	-481	-512
Forsknings- och utvecklingskostnader	-14	-12	-44	-39	-58	-55	-53
Övriga rörelsekostnader	-45	-19	-155	-40	-191	-60	-76
Summa rörelsekostnader	-524	-414	-1 540	-1 231	-1 991	-1 625	-1 682
	0						
Rörelseresultat¹⁾	358	403	1 081	955	1 392	1 180	1 266
Ränteintäkter	1	1	3	3	3	4	3
Räntekostnader	-21	-9	-49	-29	-59	-39	-39
Övriga finansiella intäkter och kostnader	-3	-1	-12	-4	-15	-4	-7
Finansnetto	-23	-9	-58	-30	-71	-39	-43
	0						
Resultat före skatt	335	394	1 023	925	1 321	1 141	1 223
	0						
Skatt på periodens resultat	-68	-95	-220	-201	-284	-248	-265
Periodens resultat från kvarvarande verksamhet	267	299	803	724	1 037	893	958
Avvecklad verksamhet							
Periodens resultat från avvecklad verksamhet, netto efter skatt	-	-401	-	-408	-13	-391	-421
Periodens resultat från avvecklad verksamhet	-	-401	-	-408	-13	-391	-421
Total verksamhet							
Periodens resultat från total verksamhet	267	-102	803	316	1 024	502	537
<i>-hänförligt till moderbolagets aktieägare</i>	267	-102	803	316	1 024	502	537
<i>-hänförligt till innehav utan bestämmande inflytande</i>	-	0	-	0	-	0	0
Resultat per aktie före utspädning, SEK²⁾	3,48	-1,33	10,49	4,14	13,37	6,57	7,02
<i>-varav hänförligt till kvarvarande verksamhet</i>	3,48	3,92	10,49	9,48	13,54	11,68	12,53
Resultat per aktie efter utspädning, SEK²⁾	3,47	-1,34	10,46	4,13	13,33	6,56	7,00
<i>-varav hänförligt till kvarvarande verksamhet</i>	3,47	3,91	10,46	9,46	13,50	11,66	12,50

1) Engångsposter och omstrukturingskostnader, som redovisas inom rörelseresultatet, framgår av Avstämningar sidan 26.

2) Beräknat på antal utestående aktier, dvs exklusive aktier i eget förvar.

Koncernens rapport över totalresultat

MSEK	2022 jul-sep	2021 jul-sep	2022 jan-sep	2021 jan-sep	R 12M 2021 okt- 2022 sep	R 12M 2020 okt- 2021 sep	2021 jan-dec
Periodens resultat från total verksamhet	267	-102	803	316	1 024	502	537
Poster som inte ska återföras i resultaträkningen							
Aktuariella vinster/förluster, förmånsbestämda planer	46	-8	103	6	102	29	5
Uppskjuten skatt hänförlig till förmånsbestämda planer	-9	2	-21	-1	-20	-6	0
Summa	37	-6	82	5	82	23	5
Poster som senare kommer återföras i resultaträkningen							
Omräkningsdifferenser, utländska verksamheter	89	24	278	121	305	-81	148
Säkring av nettoinvestering	-27	-11	-67	-20	-10	42	37
Skatt hänförlig till säkring av nettoinvestering	6	3	14	5	1	-8	-8
Summa	68	16	225	106	296	-47	177
Övrigt totalresultat, netto efter skatt	105	10	307	111	378	-24	182
Totalresultat	372	-92	1 110	427	1 402	478	719
<i>-hänförligt till moderbolagets aktieägare</i>	372	-92	1 110	427	1 402	478	719
<i>-hänförligt till innehav utan bestämmande inflytande</i>	-	0	-	0	-	0	0

Koncernens rapport över kassaflöden

MSEK	2022 jul-sep	2021 jul-sep	2022 jan-sep	2021 jan-sep	R 12M 2021 okt- 2022 sep	R 12M 2020 okt- 2021 sep	2021 jan-dec
LÖPANDE VERKSAMHETEN							
Rörelseresultat	358	403	1 081	955	1 392	1 180	1 266
Rörelseresultat, avvecklad verksamhet ¹⁾	-	-397	-	-400	-25	-377	-425
Återläggning av avskrivningar och nedskrivningar	128	487	348	697	455	799	804
Återläggning av realisationsvinster (-)/förluster (+) rapporterade i rörelseresultatet	-5	-1	-5	-3	-5	0	-3
Avsättningar, ej kassapåverkande	12	3	19	3	24	16	8
Justering övriga ej kassapåverkande poster	-1	-1	-11	-5	-12	-7	-6
Summa	492	494	1 432	1 247	1 829	1 611	1 644
Erhållen ränta	1	4	3	7	4	9	8
Erlagd ränta	-22	-11	-51	-32	-71	-44	-52
Betald skatt	-56	-37	-229	-151	-282	-202	-204
Kassaflöde före förändring av rörelsekapital	415	450	1 155	1 071	1 480	1 374	1 396
Förändring av rörelsekapital							
Varulager (ökning -/minskning +)	-178	-260	-613	-547	-889	-540	-823
Rörelsefordringar (ökning -/minskning +)	78	-108	-476	-726	-242	-445	-492
Rörelseskulder (ökning +/minskning -)	-99	120	98	691	30	456	623
<i>Summa förändring av rörelsekapital</i>	<i>-199</i>	<i>-248</i>	<i>-991</i>	<i>-582</i>	<i>-1 101</i>	<i>-529</i>	<i>-692</i>
Kassaflöde från den löpande verksamheten	216	202	164	489	379	845	704
INVESTERINGSVERKSAMHETEN							
Förvärv av koncern-/intresseföretag	-283	-99	-983	-111	-1 050	-296	-178
Avyttring av koncernföretag	-12	-	-12	-	147	51	159
Investeringar i immateriella tillgångar	-4	-3	-23	-8	-35	-19	-20
Investeringar i materiella anläggningstillgångar	-68	-94	-254	-282	-347	-386	-375
Förändring i finansiella anläggningstillgångar	0	0	0	0	0	0	0
Försäljning av immateriella tillgångar	-	-	-	1	0	1	1
Försäljning av materiella anläggningstillgångar	12	2	13	9	13	9	9
Kassaflöde från investeringsverksamheten	-355	-194	-1 259	-391	-1 272	-640	-404
FINANSIERINGSVERKSAMHETEN							
Upptagna lån	241	97	1 332	224	1 332	224	224
Amortering av lån	-	-	-	-	-63	-3	-63
Amortering av leasingrelaterade skulder	-69	-58	-187	-173	-247	-231	-233
Emission av köpoptioner/aktier	26	10	26	13	26	13	13
Utdelning till aktieägare	-	-	-153	-130	-283	-197	-260
Kassaflöde från finansieringsverksamheten	198	49	1 018	-66	765	-194	-319
Periodens kassaflöde	59	57	-77	32	-128	11	-19
Likvida medel vid periodens början	429	531	542	541	597	575	541
Kursdifferens likvida medel	7	9	30	24	26	11	20
Likvida medel vid periodens slut	495	597	495	597	495	597	542

1) För information om kassaflöde per kategori för avvecklad verksamhet (segmentet Building Systems), se not 6.

Koncernens rapport över finansiell ställning

MSEK	2022-09-30	2021-09-30	2021-12-31
TILLGÅNGAR			
Anläggningstillgångar			
Goodwill	3 890	2 944	3 014
Övriga immateriella tillgångar	290	96	101
Materiella anläggningstillgångar	1 960	1 603	1 679
Nyttjanderättstillgångar	1 059	829	869
Finansiella räntebärande anläggningstillgångar	31	30	28
Övriga finansiella anläggningstillgångar	27	26	26
Uppskjuten skattefordran	46	82	82
Summa anläggningstillgångar	7 303	5 610	5 799
Omsättningstillgångar			
Varulager	2 989	1 802	2 090
Kundfordringar	2 357	1 868	1 602
Övriga omsättningstillgångar	289	235	268
Övriga räntebärande fordringar	7	6	4
Likvida medel	495	342	542
Tillgångar som innehas för försäljning ¹⁾	-	898	-
Summa omsättningstillgångar	6 137	5 151	4 506
SUMMA TILLGÅNGAR	13 440	10 761	10 305
EGET KAPITAL OCH SKULDER			
Eget kapital hänförligt till moderbolagets ägare	6 480	5 358	5 650
Summa eget kapital	6 480	5 358	5 650
Långfristiga skulder			
Räntebärande avsättningar till pensioner och liknande förpliktelser	205	267	270
Skulder till kreditinstitut	2 466	1 042	1 110
Skulder avseende leasing	849	602	643
Uppskjuten skatteskuld	159	111	107
Avsättningar	5	5	5
Övriga långfristiga skulder	43	6	7
Summa långfristiga skulder	3 727	2 033	2 142
Kortfristiga skulder			
Övriga räntebärande skulder	136	173	14
Skulder avseende leasing	267	242	233
Avsättningar	8	9	18
Leverantörsskulder	1 305	995	1 062
Övriga kortfristiga skulder	1 517	1 366	1 186
Skulder som innehas för försäljning ¹⁾	-	585	-
Summa kortfristiga skulder	3 233	3 370	2 513
SUMMA EGET KAPITAL OCH SKULDER	13 440	10 761	10 305

1) För tillgångar och skulder hänförliga till verksamhet som innehas för försäljning, se not 6.

Koncernens rapport över förändringar i eget kapital

MSEK	Eget kapital hänförligt till moderbolagets aktieägare					Innehav utan bestämmande inflytande	Totalt eget kapital
	Aktiekapital	Övrigt tillskjutet kapital	Omräkningsreserv	Balanserad vinst inkl årets resultat	Summa		
Utgående balans per 31 december 2020	79	2 262	3	2 834	5 178	0	5 178
Periodens resultat				316	316	0	316
Övrigt totalresultat, netto efter skatt							
Aktuariella vinster/förluster, förmånsbaserade planer				5	5	-	5
Omräkningsdifferenser, utländska verksamheter			121		121	0	121
Säkring av nettoinvestering (efter skatt)			-15		-15	-	-15
<i>Summa totalresultat</i>	-	-	106	321	427	0	427
Emission av aktier	0	10			10	-	10
Emission av köpoptioner				3	3	-	3
Utdelning till aktieägare				-260	-260	-	-260
<i>Transaktioner med aktieägare</i>	<i>0</i>	<i>10</i>	<i>-</i>	<i>-257</i>	<i>-247</i>	<i>-</i>	<i>-247</i>
Utgående balans per 30 september 2021	79	2 272	109	2 898	5 358	-	5 358
Periodens resultat				221	221	-	221
Övrigt totalresultat, netto efter skatt							
Aktuariella vinster/förluster, förmånsbaserade planer				0	0	-	0
Omräkningsdifferenser, utländska verksamheter			27		27	-	27
Säkring av nettoinvestering (efter skatt)			44		44	-	44
<i>Summa totalresultat</i>	<i>-</i>	<i>-</i>	<i>71</i>	<i>221</i>	<i>292</i>	<i>-</i>	<i>292</i>
Utgående balans per 31 december 2021	79	2 272	180	3 119	5 650	-	5 650
Periodens resultat				803	803	-	803
Övrigt totalresultat, netto efter skatt							
Aktuariella vinster/förluster, förmånsbaserade planer				82	82	-	82
Omräkningsdifferenser, utländska verksamheter			278		278	-	278
Säkring av nettoinvestering (efter skatt)			-53		-53	-	-53
<i>Summa totalresultat</i>	<i>-</i>	<i>-</i>	<i>225</i>	<i>885</i>	<i>1 110</i>	<i>-</i>	<i>1 110</i>
Emission/Inlösen av köpoptioner				26	26	-	26
Utdelning till aktieägare				-306	-306	-	-306
<i>Transaktioner med aktieägare</i>	<i>-</i>	<i>-</i>	<i>-</i>	<i>-280</i>	<i>-280</i>	<i>-</i>	<i>-280</i>
Utgående balans per 30 september 2022	79	2 272	405	3 724	6 480	-	6 480

Aktiekapital

Per 30 september 2022 uppgick aktiekapitalet till 78 842 820 (78 842 820) SEK fördelat på 78 842 820 (78 842 820) aktier med ett kvotvärde om 1,00 SEK. Under tredje kvartalet begärde innehavare av optioner från 2019 års köpoptionsprogram lösen (se vidare Optionsprogram på sidan 9), vilket resulterade i att Lindab International AB (publ) sålde 175 000 egna aktier till optionsinnehavarna. Vid utgången av kvartalet hade Lindab International AB (publ) 2 200 838 (2 375 838) egna aktier, motsvarande 2,8 (3,0) procent av det totala antalet aktier i Lindab. Antal utestående aktier uppgick till 76 641 982 (76 466 982).

Vinstdisposition

Årsstämman den 12 maj 2022 beslutade i enlighet med styrelsens förslag att lämna en utdelning om 4,00 SEK per aktie, motsvarande 306 MSEK. Resterande till förfogande stående vinstmedel om 1 780 MSEK balanserades i ny räkning. Utbetalningen av utdelningen om 4,00 SEK per aktie fördelades halvårsvis varav första utdelningen om 2,00 SEK per aktie, motsvarande 153 MSEK, med avstämningsdag den 16 maj och en andra utdelning om 2,00 SEK per aktie, motsvarande 153 MSEK, med avstämningsdag den 7 november 2022.

Moderbolaget

Resultaträkning

MSEK	2022 jul-sep	2021 jul-sep	2022 jan-sep	2021 jan-sep	2021 jan-dec
Nettoomsättning	1	1	4	4	5
Administrationskostnader	-2	-2	-7	-6	-8
Rörelseresultat	-1	-1	-3	-2	-3
Resultat från dotterbolag	-	-	7	-	25
Räntekostnader, interna	-4	0	-8	-3	-5
Resultat före skatt	-5	-1	-4	-5	17
Skatt på periodens resultat	1	0	2	1	-3
Periodens resultat¹⁾	-4	-1	-2	-4	14

1) Totalresultat överensstämmer med periodens resultat.

Rapport över finansiell ställning

MSEK	2022-09-30	2021-09-30	2021-12-31
TILLGÅNGAR			
Anläggningstillgångar			
<i>Finansiella anläggningstillgångar</i>			
Andelar i koncernföretag	3 467	3 467	3 467
Finansiella räntebärande anläggningstillgångar	5	4	5
Uppskjuten skattefordran	1	1	1
Summa anläggningstillgångar	3 473	3 472	3 473
Omsättningstillgångar			
Fordran på koncernföretag	-	-	26
Aktuell skattefordran	3	-	-
Likvida medel	0	0	0
Summa omsättningstillgångar	3	0	26
SUMMA TILLGÅNGAR	3 476	3 472	3 499
EGET KAPITAL OCH SKULDER			
Eget kapital			
<i>Bundet eget kapital</i>			
Aktiekapital	79	79	79
Reservfond	708	708	708
<i>Fritt eget kapital</i>			
Överkursfond	90	90	90
Balanserad vinst	1 716	1 982	1 982
Periodens resultat	-2	-4	14
Summa eget kapital	2 591	2 855	2 873
Avsättningar			
Räntebärande avsättningar	5	4	5
Summa avsättningar	5	4	5
Kortfristiga skulder			
Skuld till koncernföretag	725	481	615
Leverantörsskulder	0	-	-
Aktuell skatteskuld	-	0	4
Upplupna kostnader och förutbetalda intäkter	2	2	2
Övriga kortfristiga skulder	153	130	0
Summa kortfristiga skulder	880	613	621
SUMMA EGET KAPITAL OCH SKULDER	3 476	3 472	3 499

Nyckeltal

MSEK	2022			2021			2020		
	jul-sep	apr-jun	jan-mar	okt-dec	jul-sep	apr-jun	jan-mar	okt-dec	jul-sep
Nettoomsättning	3 239	3 171	2 733	2 560	2 488	2 501	2 099	2 082	2 059
Tillväxt, %	30	27	30	23	21	26	0	-5	-2
varav organiskt	7	14	23	20	19	28	3	-2	0
varav förvärv/avyttring	20	10	3	3	3	2	1	1	1
varav valutaeffekter	3	3	4	0	-1	-4	-4	-4	-3
Rörelseresultat före av- och nedskrivningar	486	514	429	418	500	440	302	316	337
Rörelseresultat	358	402	321	311	403	344	208	225	250
Justerat rörelseresultat	361	402	340	311	403	344	208	225	246
Resultat före skatt	335	381	307	298	394	333	198	216	242
Periodens resultat	267	300	236	234	299	268	157	169	186
Rörelsemarginal, %	11,1	12,7	11,7	12,1	16,2	13,8	9,9	10,8	12,1
Justerad rörelsemarginal, %	11,1	12,7	12,4	12,1	16,2	13,8	9,9	10,8	11,9
Vinstmarginal före skatt, %	10,3	12,0	11,2	11,6	15,8	13,3	9,4	10,4	11,8
Jämförelsetal inklusive avyttrad verksamhet									
Nettoomsättning	3 239	3 171	2 733	2 846	2 778	2 747	2 248	2 314	2 302
Tillväxt, %	30	27	30	23	21	24	-4	-8	-6
varav organiskt	7	14	23	20	20	26	0	-4	-4
varav förvärv/avyttring	20	10	3	3	2	2	1	1	1
varav valutaeffekter	3	3	4	0	-1	-4	-5	-5	-3
Rörelseresultat före av- och nedskrivningar	486	514	429	393	494	462	297	350	363
Rörelseresultat	358	402	321	286	6	356	193	248	266
Justerat rörelseresultat	361	402	340	324	424	356	193	248	262
Resultat före skatt	335	381	307	275	-2	346	183	239	257
Periodens resultat	267	300	236	221	-102	278	140	186	198
Rörelsemarginal, %	11,1	12,7	11,7	10,0	0,2	13,0	8,6	10,7	11,6
Justerad rörelsemarginal, %	11,1	12,7	12,4	11,4	15,3	13,0	8,6	10,7	11,4
Vinstmarginal före skatt, %	10,3	12,0	11,2	9,7	-0,1	12,6	8,1	10,3	11,1
Jämförelsetal inklusive avyttrad verksamhet									
Kassaflöde från den löpande verksamheten	216	161	-213	215	202	227	60	356	452
Kassaflöde från den löpande verksamheten per aktie, SEK	2,82	2,11	-2,79	2,82	2,64	2,97	0,79	4,66	5,92
Fritt kassaflöde	-139	-564	-392	202	8	135	-45	107	276
Justerat fritt kassaflöde	156	63	-319	110	107	147	-45	241	346
Kassaflöde, investeringar i immateriella/materiella anläggningar	-72	-99	-106	-105	-97	-86	-107	-115	-110
Total verksamhet¹⁾									
Antal utestående aktier, tusental	76 642	76 467	76 467	76 467	76 467	76 357	76 357	76 357	76 357
Genomsnittligt antal utestående aktier, tusental	76 508	76 451	76 423	76 396	76 368	76 353	76 347	76 357	76 334
Resultat per aktie före utspädning, SEK	3,48	3,92	3,09	2,88	-1,33	3,64	1,83	2,43	2,59
Resultat per aktie efter utspädning, SEK	3,47	3,91	3,08	2,87	-1,34	3,64	1,83	2,43	2,59
Eget kapital hänförligt till moderbolagets ägare	6 480	6 087	5 932	5 650	5 358	5 440	5 423	5 178	5 127
Eget kapital hänförligt till innehav utan bestämmande inflytande	-	-	-	-	-	0	0	0	0
Eget kapital per aktie, SEK	84,54	79,61	77,58	73,89	70,07	71,24	71,02	67,82	67,15
Nettoskuld	3 390	3 169	2 155	1 696	1 836	1 777	1 759	1 640	1 740
Justerad nettoskuld	2 274	2 069	1 305	820	864	806	772	663	671
Nettoskuldsättningsgrad, ggr	0,5	0,5	0,4	0,3	0,3	0,3	0,3	0,3	0,3
Soliditet, %	48,2	48,1	53,8	54,8	49,8	51,8	53,8	55,1	52,2
Avkastning på eget kapital, %	17,3	11,5	11,4	9,9	9,5	15,3	11,5	11,6	10,9
Avkastning på sysselsatt kapital, %	15,5	12,3	12,3	11,0	10,6	14,1	11,4	11,5	11,0
Räntetäckningsgrad, ggr	16,6	27,0	24,9	26,7	0,8	34,8	18,4	23,2	24,9
Nettoskuld/EBITDA, exkl engångsposter och omstruktureringskostnader	1,3	1,1	1,0	1,0	1,1	1,2	1,3	1,4	1,5
Antal anställda vid periodens utgång	5 012	4 920	4 579	4 549	5 182	5 187	5 098	5 078	4 955
varav antal anställda avvecklad verksamhet	-	-	-	-	683	680	685	692	706

1) Nyckeltalen för tidigare period än 2022 inkluderar avyttrad verksamhet (Building Systems), vilket medför att nyckeltalen för rullande 12 månader år 2022 är beräknade utifrån både utfall inklusive och exklusive avyttrad verksamhet.

Nyckeltal (forts.)

MSEK	2022	2021	2021	2020	2019
	jan-sep	jan-sep	jan-dec	jan-dec	jan-dec
Nettoomsättning	9 143	7 088	9 648	8 220	8 512
Tillväxt, %	29	15	17	-3	3
varav organiskt	14	16	17	-2	1
varav förvärv/avyttring	11	2	2	0	0
varav valutaeffekter	4	-3	-2	-1	2
Rörelseresultat före av- och nedskrivningar	1 429	1 242	1 660	1 185	1 183
Rörelseresultat	1 081	955	1 266	790	830
Justerat rörelseresultat	1 103	955	1 266	860	830
Resultat före skatt	1 023	925	1 223	752	778
Periodens resultat	803	724	958	554	593
Rörelsemarginal, %	11,8	13,5	13,1	9,6	9,8
Justerad rörelsemarginal, %	12,1	13,5	13,1	10,5	9,8
Vinstmarginal före skatt, %	11,2	13,0	12,7	9,1	9,1
Nyckeltal inklusive avyttrad verksamhet¹⁾					
Nettoomsättning	9 143	7 773	10 619	9 166	9 872
Tillväxt, %	29	13	16	-7	6
varav organiskt	14	15	17	-6	3
varav förvärv/avyttring	11	2	2	1	0
varav valutaeffekter	4	-4	-3	-2	3
Rörelseresultat före av- och nedskrivningar	1 429	1 253	1 645	1 284	1 315
Rörelseresultat	1 081	555	841	846	915
Justerat rörelseresultat	1 103	973	1 297	916	915
Resultat före skatt	1 023	527	802	811	881
Periodens resultat	803	316	537	596	678
Rörelsemarginal, %	11,8	7,1	7,9	9,2	9,3
Justerad rörelsemarginal, %	12,1	12,5	12,2	10,0	9,3
Vinstmarginal före skatt, %	11,2	6,8	7,6	8,8	8,9
Nyckeltal inklusive avyttrad verksamhet¹⁾					
Kassaflöde från den löpande verksamheten	164	489	704	1 129	1 017
Kassaflöde från den löpande verksamheten per aktie, SEK	2,14	6,40	9,22	14,79	13,32
Fritt kassaflöde	-1 095	98	300	466	717
Justerat fritt kassaflöde	-100	209	319	709	751
Kassaflöde, investeringar i immateriella/materiella anläggningar	-277	-290	-395	-425	-278
Nyckeltal inklusive avyttrad verksamhet¹⁾					
Antal utestående aktier, tusental	76 642	76 467	76 467	76 357	76 332
Genomsnittligt antal utestående aktier, tusental	76 508	76 368	76 396	76 340	76 332
Resultat per aktie före utspädning, SEK	10,49	4,14	7,02	7,80	8,89
Resultat per aktie efter utspädning, SEK	10,46	4,13	7,00	7,80	8,89
Utdelning per aktie, SEK	-	-	4,00 ²⁾	3,40	1,75
Eget kapital hänförligt till moderbolagets ägare	6 480	5 358	5 650	5 178	5 027
Eget kapital hänförligt till innehav utan bestämmande inflytande	-	-	-	0	-
Eget kapital per aktie, SEK	84,54	70,07	73,89	67,82	65,86
Nettoskuld	3 390	1 836	1 696	1 640	1 771
Justerad nettoskuld	2 274	864	820	663	732
Nettoskuldsättningsgrad, ggr	0,5	0,3	0,3	0,3	0,4
Soliditet, %	48,2	49,8	54,8	55,1	53,3
Avkastning på eget kapital, %	17,3	9,5	9,9	11,6	14,3
Avkastning på sysselsatt kapital, %	15,5	10,6	11,0	11,5	13,6
Räntetäckningsgrad, ggr	21,9	17,7	20,0	19,0	18,8
Nettoskuld/EBITDA, exkl engångsposter och omstruktureringskostnader	1,3	1,1	1,0	1,4	1,6
Antal anställda vid periodens utgång	5 012	5 182	4 549	5 078	5 196
varav antal anställda avvecklad verksamhet	-	683	-	692	727

1) Motsvarar definitionen av total verksamhet, det vill säga Ventilation Systems, Profile Systems och avyttrad verksamhet (Building Systems).

2) Utdelning för 2021 fördelas på två utbetalningstillfällen, 2,00 SEK per aktie i maj 2022 och 2,00 SEK per aktie i november 2022.

Noter

NOT 1 – REDOVISNINGSPRINCIPER

Koncernredovisningen för delårsrapporten har, i likhet med årsbokslutet för 2021, upprättats i enlighet med International Financial Reporting Standards (IFRS) såsom de har antagits av EU, den svenska Årsredovisningslagen samt Rådet för finansiell rapportering RFR 1, Kompletterande redovisning för koncerner.

Delårsrapporten är upprättad i enlighet med IAS 34 *Delårsrapportering*. Koncernen har samma redovisningsprinciper som beskrivits i årsredovisningen för 2021.

Inga av de nya eller omarbetade standarder, tolkningar och förbättringar som antagits av EU har haft någon väsentlig effekt på koncernen.

Upplysningar enligt IAS 34 p. 16 A *Delårsrapportering* lämnas såväl i noter som på annan plats i delårsrapporten.

Moderbolaget

Moderbolagets finansiella rapporter är utformade i enlighet med Årsredovisningslagen och RFR 2, Redovisning för juridiska personer, och enligt samma redovisningsprinciper som de som tillämpades i årsredovisningen för 2021.

NOT 2 – EFFEKTER AV ÄNDRADE UPPSKATTNINGAR OCH BEDÖMNINGAR

Viktiga uppskattningar och bedömningar framgår av not 4 i årsredovisningen för 2021. Utöver där beskrivna viktiga uppskattningar och bedömningar har under 2022 även viktiga källor till osäkerhet i uppskattningar relaterade till Rysslands krig mot Ukraina aktualiserats. Den militära invasionen av Ukraina som Ryssland inledde i slutet av februari har skapat ett osäkert läge för världen. Lindab bedriver sedan tidigare ingen egen verksamhet i Ukraina eller Belarus. Efter verksamhetsavyttringen i Ryssland under tredje kvartalet (se not 3) bedriver Lindab inte längre någon verksamhet i landet. Vid ingången av 2022 utgjorde koncernens omsättning i de tre nämnda länderna cirka 0,5 procent av koncernens totala försäljning.

Även om Lindab slutfört utträdet från den ryska marknaden finns det fortsatt makroekonomiska faktorer som kan påverka koncernen till följd av Rysslands krig mot Ukraina. Utvecklingen av konflikten följs noggrant av Lindab och koncernen utvärderar kontinuerligt olika scenarier för att löpande kunna anpassa verksamheten till rådande omständigheter. Med undantag för de tillkommande viktiga uppskattningar och bedömningar i relation till Rysslands krig mot Ukraina har inga betydande förändringar gjorts av de i årsredovisningen beskrivna ställningstaganden som skulle kunna ha en väsentlig inverkan på den aktuella delårsrapporten.

NOT 3 – FÖRVÄRV OCH AVYTTRINGAR AV VERKSAMHET

Liftasud SAS och SRA Liftasud SAS

Den 13 september 2022 förvärvade Lindab samtliga aktier och röster i de franska bolagen Liftasud SAS och SRA Liftasud SAS. Bolagen är välkända distributörer i Frankrike avseende ventilationsprodukter såsom ventilationskanaler, ljuddämpare, isolering, luftkonditionering och uppvärmningssystem. Inom verksamheten finns även betydande kompetens inom ljuddämpning, ett produktområde som växer i betydelse inom erbjudandet för god inomhusmiljö. Genom förvärvet stärker Lindab sin närvaro på den franska marknaden, primärt i området kring Paris, samt utökar tillgången till expertis inom ljuddämpning av ventilationssystem. Bolagens registrerade säte är i Torcy, Frankrike. Tillsammans omsätter de årligen cirka 250 MSEK och har en rörelsemarginal som är lägre än Lindabkoncernens rörelsemarginal. Bolagen har 55 medarbetare.

Förvärvet av Liftasud SAS och SRA Liftasud SAS reglerades huvudsakligen likvidmässigt vid tillträdet. Förvärvsrelaterade utgifter uppgick till 2 MSEK och ingår i övriga rörelsekostnader.

Enligt upprättad preliminär förvärvsanalys resulterade förvärvet i en goodwill, vilken bland annat hänförs till att Lindab genom förvärvet stärker sin ställning betydligt på den franska marknaden. Koncernen erhåller även gedigen expertis inom ljuddämpning av ventilationssystem och lokal marknadsexpertis, vilket är viktiga faktorer för fortsatt tillväxt. Identifierade immateriella tillgångar avser främst kundrelationer och varumärket Liftasud.

Liftasud SAS och SRA Liftasud SAS konsolideras i Lindab från och med den 13 september 2022. Förvärvet av bolagen har ingen materiell inverkan på koncernens omsättning eller resultat innevarande år. Om förvärvet hade genomförts per den 1 januari 2022 hade koncernens nettoomsättning ökat med 204 MSEK. Bolagen är en del av segmentet Ventilation Systems.

Disys Technologies Ltd.

Den 5 september 2022 förvärvade Lindab samtliga aktier och röster i det brittiska bolaget Disys Technologies Ltd. Bolaget är specialiserat på avancerade brandsäkerhetssystem och har utvecklat produkter som i realtid styr brand- och rökgasspjäll i ventilationssystem. Bolaget erbjuder även underhåll av brandsäkerhetsprodukter i ventilationssystem. Genom förvärvet stärker Lindab ytterligare produktportföljen inom brandsäkerhetsprodukter och skapar ett komplett ventilationserbjudande för den brittiska marknaden med avseende på brandsäkerhet med både produkter, övervakning och systemunderhåll. Disys Technologies Ltd. har sitt säte i Llanelli, Storbritannien. Bolaget omsätter årligen cirka 18 MSEK och har en rörelsemarginal som är högre än Lindabkoncernens rörelsemarginal. Bolaget har 10 medarbetare.

Förvärvet av Disys Technologies Ltd. reglerades likvidmässigt vid tillträdet. Förvärvsrelaterade utgifter uppgick till 1 MSEK och ingår i övriga rörelsekostnader.

Noter (forts.)

Enligt upprättad preliminär förvärvsanalys resulterade förvärvet i en goodwill, vilken bland annat hänför sig till att Lindab skapar ett komplett ventilationserbjudande för brandsäkerhet i Storbritannien och därmed erhåller en stärkt position på den brittiska marknaden. Förvärvet förväntas även medföra synergier då koncernens befintliga produktportfölj väl kan integreras med det förvärvade bolagets teknologier. Identifierade immateriella tillgångar avser främst kundrelationer och teknologi.

Disys Technologies Ltd. konsolideras i Lindab från och med den 5 september 2022. Förvärvet av bolaget har ingen materiell inverkan på koncernens omsättning eller resultat innevarande år. Om förvärvet hade genomförts per den 1 januari 2022 hade koncernens nettoomsättning ökat med 12 MSEK. Bolaget är en del av segmentet Ventilation Systems.

Lindab LLC

Den 22 juli ingick Lindab avtal om att avyttra samtliga aktier och röster i det ryska bolaget Lindab LLC till den lokala ledningen i bolaget. Avyttringen registrerades officiellt den 1 augusti och äganderätten övergick till motparten. Lindabs verksamhet i Ryssland är därmed avslutad. Lindab beslutade redan under årets första kvartal att avsluta sin närvaro i Ryssland och därmed avveckla Lindab LLC, vilket då resulterade i engångsposter och omstruktureringskostnader motsvarande -19 MSEK. Totala engångsposter och omstruktureringskostnader uppgick slutligen till -22 MSEK, varav -3 MSEK belastar tredje kvartalet. Engångsposter och omstruktureringskostnader är i huvudsak inte kassaflödespåverkande. Avyttringen resulterade i en negativ kassaflödespåverkan för koncernen om -12 MSEK. Lindab LLC har för 2022, fram till avyttringstidpunkten, redovisat en omsättning motsvarande 30 MSEK och verksamheten hade vid försäljningen cirka 30 medarbetare. Bolaget var en del av segmentet Ventilation Systems. Efter avyttringen drivs bolagets verksamhet vidare under annat namn.

Giroventilation AB

Den 15 juli 2022 förvärvade Lindab samtliga aktier och röster i det svenska bolaget Giroventilation AB. Bolaget är en väletablerad tillverkare av rektangulära ventilationskanaler och har en gedigen kunskap inom ventilationskonstruktion. Genom förvärvet stärker Lindab både försäljning och produktion av rektangulära ventilationskanaler, primärt i Stockholmsregionen. Giroventilation AB har sitt säte i Stockholm, Sverige. Bolaget omsätter årligen cirka 55 MSEK och har en rörelsemarginal som är högre än Lindabkoncernens rörelsemarginal. Bolaget har 31 medarbetare.

Förvärvet av Giroventilation AB reglerades huvudsakligen likvidmässigt vid tillträdet. Förvärvsrelaterade utgifter uppgick till 1 MSEK och ingår i övriga rörelsekostnader.

Enligt upprättad preliminär förvärvsanalys resulterade förvärvet i en goodwill, vilken bland annat hänför sig till att Lindab genom förvärvet erhåller stärkt marknadsposition inom rektangulär ventilation i Stockholmsområdet, får ytterligare kompetens inom rektangulär ventilationskonstruktion och förväntas erhålla synergier i relation till tidigare förvärv i regionen. Identifierad immateriell tillgång avser varumärket Giroventilation.

Giroventilation AB konsolideras i Lindab från och med den 15 juli 2022. Förvärvet av bolaget har ingen materiell inverkan på koncernens omsättning eller resultat innevarande år. Om förvärvet hade genomförts per den 1 januari 2022 hade koncernens nettoomsättning ökat med 45 MSEK. Bolaget är en del av segmentet Ventilation Systems.

Muncholm A/S

Den 6 juli 2022 slutförde Lindab förvärvet av samtliga aktier och röster i det danska bolaget Muncholm A/S. Bolaget är specialist på produkter för plåtslagare och är ledande inom aluminiumfasader samt självbärande tak. Inom grossistverksamheten har bolaget även ett omfattande utbud av maskiner och verktyg. Genom förvärvet stärker Lindab sin position ytterligare på den danska marknaden, samtidigt som en viktig direkt försäljningskanal till plåtslagare och arkitekter i Danmark erhålls, befintligt produktutbud kompletteras med fler högkvalitativa produkter som passar väl in i Lindabs sortiment och gedigen kompetens fås inom området. Muncholm A/S har sitt säte i Hadsten, Danmark. Bolaget omsätter årligen cirka 250 MSEK och har en rörelsemarginal som är i linje med Lindabkoncernens rörelsemarginal. Bolaget har 20 medarbetare.

Förvärvet av Muncholm A/S reglerades huvudsakligen likvidmässigt vid tillträdet. Förvärvsrelaterade utgifter uppgick till 2 MSEK och ingår i övriga rörelsekostnader.

Enligt upprättad preliminär förvärvsanalys resulterade förvärvet i en goodwill, vilken bland annat hänför sig till att Lindab genom förvärvet erhåller en etablerad direkt försäljningskanal till plåtslagare och arkitekter på den danska marknaden, kompetens i relation till dessa viktiga kundgrupper och framåtriktade möjliga köparspecifika synergier. Identifierade immateriella tillgångar avser främst kundrelationer och varumärket Muncholm.

Muncholm A/S konsolideras i Lindab från och med den 6 juli 2022. Förvärvet av bolaget har ingen materiell inverkan på koncernens omsättning eller resultat innevarande år. Om förvärvet hade genomförts per den 1 januari 2022 hade koncernens nettoomsättning ökat med 189 MSEK. Bolaget är en del av segmentet Profile Systems.

R-Vent Netherlands B.V.

Den 16 juni 2022 förvärvade Lindab samtliga aktier och röster i det nederländska bolaget R-Vent Netherlands B.V. Bolaget är en ledande distributör av ventilationsprodukter i Nederländerna och har även en omfattande egen produktion av högkvalitativa cirkulära respektive rektangulära kanalsystem med tillbehör. Med förvärvet etablerar Lindab sig i Nederländerna, en stark och välutvecklad ventilationsmarknad med god utvecklingspotential för koncernen. R-Vent Netherlands B.V. har sitt säte i Bergschenhoek, Nederländerna. Bolaget omsätter årligen cirka 500 MSEK och har en rörelsemarginal som är i linje med segmentet Ventilation Systems. Bolaget har 140 medarbetare.

Förvärvet av R-Vent Netherlands B.V. reglerades likvidmässigt vid tillträdet. Förvärvsrelaterade utgifter uppgick till 7 MSEK och ingår i övriga rörelsekostnader.

Noter (forts.)

Enligt upprättad preliminär förvärvsanalys resulterade förvärvet i en goodwill, vilken bland annat hänför sig till att Lindab genom förvärvet tydligt etablerar sin närvaro på den holländska marknaden samtidigt som koncernen erhåller omfattande lokal expertis avseende så väl marknad som produktion av cirkulära respektive rektangulära kanalsystem. Goodwillen relaterar även till framåtriktade möjliga köparspecifika synergier. Identifierade immateriella tillgångar avser främst kundrelationer och varumärken.

R-Vent Netherlands B.V. konsolideras i Lindab från och med den 16 juni 2022. Förvärvet av bolaget har medfört att Lindabs nettoomsättning från förvärvstidpunkten till den 30 september innevarande år ökade med 127 MSEK och resultat efter skatt har påverkats positivt. Om förvärvet hade genomförts per den 1 januari 2022 hade koncernens nettoomsättning ökat med 366 MSEK. Bolaget är en del av segmentet Ventilation Systems.

Felderer AG

Den 29 april 2022 slutförde Lindab förvärvet av samtliga aktier och röster i det tyska ventilationsbolaget Felderer AG. Bolaget är en av Tysklands största distributörer av ventilationsprodukter såsom kanaler, ljuddämpare, bafflar och brandskyddsprodukter. De tillverkar även cirkulära ventilationskanaler i egen regi. Genom att addera Felderer AG till Lindabs verksamhet mer än fördubblar koncernen sin omsättning i Tyskland. Förvärvet kompletterar dessutom Lindab på många sätt och förväntas på ett betydande sätt utöka samt bredda koncernens ventilationserbjudande på den tyska marknaden, en marknad som bedöms ha stor potential för koncernen framåtriktad. Felderer AG har sitt säte i Feldkirchen, Tyskland. Bolaget omsätter årligen cirka 700 MSEK och har en rörelsemarginal som i dagsläget är lägre än Lindabkoncernens rörelsemarginal. Bolaget har 160 medarbetare.

Förvärvet av Felderer AG reglerades likvidmässigt vid tillträdet. Förvärvsrelaterade utgifter uppgick till 10 MSEK och ingår i övriga rörelsekostnader. Av de förvärvsrelaterade kostnaderna har 8 MSEK belastat innevarande år och resterande 2 MSEK belastade år 2021.

Enligt upprättad preliminär förvärvsanalys resulterade förvärvet i en goodwill, vilken bland annat hänför sig till att Lindab stärker sin ställning på ett betydande sätt i en för koncernen viktig marknad, erhåller gedigen ventilationskunskap i kombination med omfattande lokal marknadskompetens och får möjlighet till framåtriktade köparspecifika synergier. Identifierade immateriella tillgångar avser främst kundrelationer och varumärket Felderer.

Felderer AG konsolideras i Lindab från och med den 29 april 2022. Förvärvet av bolaget har medfört att Lindabs nettoomsättning från förvärvstidpunkten till den 30 september innevarande år ökade med 325 MSEK och koncernens resultat efter skatt har påverkats positivt. Om förvärvet hade genomförts per den 1 januari 2022 hade koncernens nettoomsättning ökat med 540 MSEK. Bolaget är en del av segmentet Ventilation Systems.

Nord Trade AB

Den 20 januari 2022 förvärvade Lindab samtliga aktier och röster i det svenska bolaget Nord Trade AB. Bolaget är återförsäljare av bland annat Lindabs byggprodukter och kommer framöver att bredda sortimentet till att även erbjuda koncernens ventilationsprodukter. Lindab stärker sin närvaro i norra Sverige genom förvärvet av Nord Trade AB och dess etablering på en geografiskt viktig ort. Nord Trade AB har sitt säte i Skellefteå, Sverige. Bolaget omsätter årligen cirka 20 MSEK och har två medarbetare.

Förvärvet av Nord Trade AB reglerades huvudsakligen likvidmässigt vid tillträdet. Förvärvsrelaterade utgifter uppgick till 0 MSEK och ingår i övriga rörelsekostnader.

Enligt upprättad förvärvsanalys resulterade förvärvet i en goodwill, vilken primärt hänför sig till att Lindab stärker sin geografiska närvaro i norra Sverige. Identifierade immateriella tillgångar avser främst kundrelationer.

Nord Trade AB konsolideras i Lindab från och med den 20 januari 2022. Förvärvet har ingen materiell inverkan på koncernens resultat och ställning innevarande år. Bolaget är en del av segmentet Profile Systems.

Alig Ventilation AB

Den 11 januari 2022 slutförde Lindab förvärvet av samtliga aktier och röster i det svenska bolaget Alig Ventilation AB. Bolaget inriktar sig på ventilation till mindre fastigheter och hanterar både nybyggnation och renovering. Med förvärvet får Lindab tillgång till ökad kompetens kring ventilation i småhus och andra mindre fastigheter. Dessutom ger förvärvet inarbetade relationer med Sveriges småhustillverkare och en direkt försäljningskanal till konsument. Alig Ventilation AB har sitt säte i Mariestad, Sverige. Bolaget omsätter årligen cirka 65 MSEK och har 15 medarbetare.

Förvärvet av Alig Ventilation AB reglerades huvudsakligen likvidmässigt vid tillträdet. Förvärvsrelaterade utgifter uppgick till 1 MSEK och ingår i övriga rörelsekostnader. Kostnaderna har främst belastat år 2021.

Enligt upprättad förvärvsanalys resulterade förvärvet i en goodwill, vilken primärt hänför sig till ökad kompetens avseende ventilationslösningar för småhus. Identifierade immateriella tillgångar avser främst kundrelationer.

Alig Ventilation AB konsolideras i Lindab från och med den 11 januari 2022. Förvärvet har ingen materiell inverkan på koncernens resultat och ställning innevarande år. Bolaget är en del av segmentet Ventilation Systems.

Övrigt

Kassaflödet hänförligt till förvärv av verksamheter för år 2022 inkluderar, utöver tidigare nämnda transaktioner, även reglering om 8 MSEK för villkorad tilläggsköpeskilling från tidigare gjorda förvärv.

Noter (forts.)

Förvärvade och avyttrade verksamheter 2022

MSEK	Övriga förvärv ^{1),2)}	Felderer AG ²⁾	R-vent Nether-lands B.V ²⁾	Avyttrad verksamhet Lindab LLC
Immateriella tillgångar	66	24	90	0
Materiella anläggningstillgångar	26	5	14	0
Nyttjanderätter	45	66	176	0
Finansiella anläggningstillgångar	0	0	-	-
Uppskjuten skattefordran	3	-	2	-2
Långfristiga fordringar	2	-	-	-
Varulager	117	40	53	0
Kortfristiga fordringar	121	26	76	-12
Likvida medel	66	62	17	-12
Summa förvärvade tillgångar	446	223	428	-26
Uppskjuten skatteskuld	-17	-7	-23	2
Pensionsskuld	-2	-	-	-
Långfristiga leasingkulder	-38	-49	-160	-
Långfristiga skulder	-31	-5	-	-
Kortfristiga leasingkulder	-8	-23	-24	0
Kortfristiga skulder	-136	-57	-81	21
Summa övertagna skulder	-232	-141	-288	23
Verkligt värde förvärvade nettotillgångar	214	82	140	-3
Goodwill ³⁾	306	181	264	-
Köpeskilling inklusive tilläggs-köpeskilling⁴⁾	520	263	404	0

1) Övriga förvärv består av Alig Ventilation AB, Nord Trade AB, Muncholm A/S, Giroventilation AB, Disys Technologies Ltd., Liftasud SAS och SRA Liftasud SAS.

2) Förvärvsprisallokeringarna var preliminära per den 30 september till följd av ej definitiva värderingar av identifierade immateriella tillgångar, med undantag för Alig Ventilation AB och Nord Trade AB.

3) Ingen del av ovan redovisad goodwill är avdragsgill vid inkomstbeskattning.

4) Köpeskillingarna är baserade på likvid reglering. Inkluderar villkorad tilläggsköpeskilling om 62 MSEK, vilken utbetalas helt eller delvis beroende på om framtida förväntningar avseende identifierade omsättnings- och resultatnivåer uppfylls under en 2 eller 3 års-period. Möjligt odiskonterat belopp för framtida villkorad tilläggsköpeskilling är mellan 0-72 MSEK. Per den 30 september 2022 förväntas 97 procent av maximalt utfall inträffa.

NOT 5 – FINANSIELLA INSTRUMENT TILL VERKLIGT VÄRDE

MSEK	2022-09-30		2021-09-30		2021-12-31	
	Redovisat värde	Verkligt värde	Redovisat värde	Verkligt värde	Redovisat värde	Verkligt värde
Upplysningar om verkligt värde per klass						
Finansiella tillgångar						
Derivatstillgångar	5	5	4	4	2	2
Finansiella skulder						
Skulder till kreditinstitut	2 470	2 470	1 046	1 051	1 114	1 119
Derivatskulder	16	16	0	0	10	10

Beskrivning av verkligt värde

Derivat avser valutaterminer som värderas till verkligt värde genom en diskontering av skillnaden mellan den avtalade terminskursen och den terminskurs som kan tecknas på balansdagen för den återstående kontraktperioden. Verkligt värde för räntebärande skulder till kreditinstitut lämnas i upplysningssyfte och beräknas genom en diskontering av framtida kassaflöden av kapitalbelopp och ränta diskonterade till aktuell marknadsränta.

De derivattillgångar och derivatskulder som finns återfinns samtliga i nivå 2 i värderingshierarkin.

För övriga finansiella tillgångar och skulder anses det redovisade värdet vara en rimlig approximation av verkligt värde. Koncernens innehav i onoterad aktie och vars verkliga värde inte kan beräknas på ett tillförlitligt sätt redovisas till anskaffningsvärde. Redovisat värde uppgår till 4 MSEK (4).

NOT 4 – RÖRELSESEGMENT

Koncernens segment består av Ventilation Systems och Profile Systems. I december 2021 avyttrades segmentet Building Systems i sin helhet, se vidare not 6, och ingår därför inte i längre i segmentsinformationen.

Grunden för uppdelning på segment är de olika kunderbidandena som respektive affärsområde tillhandahåller. Kunderbidandena inom respektive segment är enligt följande:

- Ventilation Systems erbjuder installatörer och andra beställare inom ventilationsbranschen kanalsystem med tillbehör samt inneklimatlösningar för ventilation, kyla och värme.
- Profile Systems erbjuder byggsektorn produkter och system i tunnplåt för takavvattning, beklädnad av tak och väggar samt stålprofiler för vägg-, tak och bjälklagskonstruktioner.

Både Ventilation Systems och Profile Systems verksamheter styrs utifrån geografiskt uppdelade säljorganisationer, vilka stöts av ett antal produkt- och systemområden med gemensamma produktions- och inköpsfunktioner för respektive affärsområde. Det som rapporteras under Övrigt omfattar moderbolaget och övriga gemensamma funktioner.

Information om intäkter från externa kunder samt justerat rörelseresultat per rörelsesegment framgår av tabellerna på sidan 12. Se även sidorna 10-11 för ytterligare segmentsinformation.

Internpris mellan koncernens segment sätts utifrån principen om armlängds avstånd, det vill säga mellan parter som är oberoende av varandra, välinformerade och har ett intresse av att transaktionen genomförs. Tillgångar och investeringar rapporteras där tillgången finns.

NOT 6 – AVECKLAD VERKSAMHET

Den 23 september 2021 tecknade Lindab ett avtal om att avyttra samtliga aktier och röster i affärsområdet, tillika segmentet, Building Systems. Baserat på beslutet och avtalet samt verksamhetens befintliga struktur bedömdes då alla förutsättningar vara uppfyllda för att redovisa Building Systems som en verksamhet som innehas för försäljning enligt IFRS 5 *Anläggningstillgångar som innehas för försäljning och avvecklade verksamheter* och denna klassificeringsprincip tillämpades därmed vid utgången av tredje kvartalet 2021.

Avtalet om avyttring av Building Systems var bland annat villkorat av konkurrensgodkännande i Ryssland, ett godkännande som erhöles av rysk myndighet under fjärde kvartalet 2021. Detta medförde att avyttringen genomfördes i slutet av december 2021 varmed Building Systems redovisades som en avvecklad verksamhet vid utgången av fjärde kvartalet 2021.

För delårsrapporter upprättade år 2022 innebär tillämpningen av IFRS 5 *Anläggningstillgångar som innehåller för försäljning och avvecklade verksamheter* bland annat att Building Systems nettoresultat efter skatt redovisas på egen rad i resultaträkningen i jämförelseperioden, särskild från kvarvarande verksamhets finansiella utfall. I koncernens rapport över kassaflöde redovisas rörelseresultatet för kvarvarande respektive avvecklade verksamhet/verksamhet som innehåller för försäljning separat, men därefter redovisas utfallet för total verksamhet. För separat redogörelse för Building Systems utfall i jämförelseperioden 2021, se nedan.

Resultaträkning, avvecklade verksamhet

MSEK	2022 jul-sep	2021 jul-sep	2022 jan-sep	2021 jan-sep	R 12M 2020 okt- 2021 sep	2021 jan-dec
Nettoomsättning	-	290	-	685	917	971
Kostnad för sålda varor	-	-218	-	-523	-688	-746
Bruttoresultat	-	72	-	162	229	225
Övriga rörelseintäkter	-	0	-	4	6	4
Försäljningskostnader	-	-22	-	-66	-87	-86
Administrationskostnader	-	-21	-	-62	-78	-85
Forsknings- och utvecklingskostnader	-	-3	-	-10	-13	-12
Övriga rörelsekostnader	-	-423	-	-428	-434	-471
Summa rörelsekostnader	-	-469	-	-562	-606	-650
Rörelseresultat¹⁾	-	-397	-	-400	-377	-425
Finansnetto	-	1	-	2	2	4
Resultat före skatt	-	-396	-	-398	-375	-421
Skatt på periodens resultat	-	-5	-	-10	-16	0
Periodens resultat¹⁾	-	-401	-	-408	-391	-421
Resultat per aktie före utspädning, SEK	-	-5,25	-	-5,34	-5,11	-5,51
Resultat per aktie efter utspädning, SEK	-	-5,25	-	-5,33	-5,10	-5,50

1) För perioden januari-december 2021 var rörelseresultatet belastat med engångsposter och omstrukturingskostnader om -456 MSEK hänförliga till avyttring av Building Systems. För perioden juli-september 2021 uppgick motsvarande belopp till -418 MSEK. Beloppet var en konsekvens av beslutad avyttring och avsåg huvudsakligen nedskrivning av goodwill i samband med att verksamheten värderats till verkligt värde efter avdrag för försäljningskostnader. För perioden januari-december 2021 var periodens resultat belastat med engångsposter och omstrukturingskostnader om -441 MSEK och för perioden juli-september 2021 var motsvarande belopp -432 MSEK.

Kassaflöde, avvecklade verksamhet

MSEK	2022 jul-sep	2021 jul-sep	2022 jan-sep	2021 jan-sep	R 12M 2020 okt- 2021 sep	2021 jan-dec
Kassaflöde från den löpande verksamheten ¹⁾	-	-65	-	94	-25	38
Kassaflöde från investeringsverksamheten	-	-2	-	-9	-9	-16
Kassaflöde från finansieringsverksamheten	-	15	-	3	5	-24
Periodens kassaflöde	-	-52	-	88	-29	-3

1) I kassaflöde från den löpande verksamheten ingår återläggning av avskrivningar och nedskrivningar om 390 MSEK för perioden juli-september 2021, 410 MSEK för perioden januari-september 2021 samt 410 MSEK för perioden januari-december 2021.

NOT 7 – TRANSAKTIONER MED NÄRSTÅENDE

Lindabs närstående krets och omfattning av transaktioner med närstående beskrivs i not 33 i årsredovisningen för 2021.

Vid årsstämman i maj 2022 fattades beslut om att inrätta ett köptionsprogram för ledande befattningshavare. Med anledning av detta program har 229 050 köptioner tecknats av ledande befattningshavare under det andra kvartalet och ytterligare 9 000 köptioner under tredje kvartalet. Under tredje kvartalet har även 175 000 tidigare utställda optioner till ledande befattningshavare, enligt inrättat köptionsprogram år 2019, lösts in enligt gällande villkor. Se vidare under Optionsprogram på sidan 9.

Under tredje kvartalet avyttrade Lindab sitt ryska dotterbolag Lindab LLC till bolagets lokala ledning. Avyttringen skedde till ett bedömt marknadsvärde med hänsyn till rådande förutsättningar i relation till Rysslands krig mot Ukraina samt de implikationer som situationen för med sig. Se vidare not 3.

Inga andra transaktioner har genomförts under perioden mellan Lindab och närstående som har haft en väsentlig inverkan på bolagets ställning och resultat.

Delårsrapporten för Lindab International AB (publ) har avgivits efter bemyndigande av styrelsen.

Båstad den 24 oktober 2022

Ola Ringdahl

VD och Koncernchef

Revisors granskningsrapport avseende översiktlig granskning

Inledning

Vi har utfört en översiktlig granskning av delårsrapporten för Lindab International AB (publ), org nr 556606-5446, för perioden 1 januari 2022 till 30 september 2022. Det är styrelsen och verkställande direktören som har ansvaret för att upprätta och presentera denna delårsrapport i enlighet med IAS 34 och årsredovisningslagen. Vårt ansvar är att uttala en slutsats om denna delårsrapport grundad på vår översiktliga granskning.

Den översiktliga granskningens inriktning och omfattning

Vi har utfört vår översiktliga granskning i enlighet med International Standard on Review Engagements ISRE 2410 *Översiktlig granskning av finansiell delårsinformation utförd av företagets valda revisor*. En översiktlig granskning består av att göra förfrågningar, i första hand till personer som är ansvariga för finansiella frågor och redovisningsfrågor, att utföra analytisk granskning och att vidta andra översiktliga granskningsåtgärder. En översiktlig granskning har en annan inriktning och en betydligt mindre omfattning jämfört med den inriktning och omfattning som en revision enligt ISA och god revisionssed i övrigt har. De granskningsåtgärder som vidtas vid en översiktlig granskning gör det inte möjligt för oss att skaffa oss en sådan säkerhet att vi blir medvetna om alla viktiga omständigheter som skulle kunna ha blivit identifierade om en revision utförts. Den uttalade slutsatsen grundad på en översiktlig granskning har därför inte den säkerhet som en uttalad slutsats grundad på en revision har.

Slutsats

Grundat på vår översiktliga granskning har det inte kommit fram några omständigheter som ger oss anledning att anse att delårsrapporten inte, i allt väsentligt, är upprättad för koncernens del i enlighet med IAS 34 och årsredovisningslagen samt för moderbolagets del i enlighet med årsredovisningslagen.

Göteborg den 24 oktober 2022

Deloitte AB

Harald Jagner

Auktoriserad revisor

Avstämningar nyckeltal, ej definierade enligt IFRS

Bolaget presenterar vissa finansiella mått i delårsrapporten som inte definieras enligt IFRS. Bolaget anser att dessa mått ger värdefull kompletterande information till investerare och bolagets ledning då de möjliggör utvärdering av relevanta trender.

Lindabs definitioner av dessa mått kan skilja sig från andra företags definitioner av samma begrepp. Dessa finansiella mått ska

därför ses som ett komplement snarare än en ersättning för mått som definieras enligt IFRS. Nedan presenteras definitioner av mått som inte definieras enligt IFRS och som inte nämns på annan plats i delårsrapporten. Avstämning av dessa mått sker i tabeller nedan. Då belopp i tabeller nedan har avrundats till MSEK, summerar inte alltid beräkningen på grund av avrundningar.

Avstämningar

MSEK om ej annat anges. I kvarvarande verksamhet inkluderas enbart affärsområde Ventilation Systems och Profile Systems. För total verksamhet inkluderas avyttrad verksamhet i jämförelsetalen.

Avkastning på eget kapital, total verksamhet ¹⁾	2022-09-30	2021-09-30	2021-12-31
Periodens resultat, rullande tolv månader	1 024	502	537
Genomsnittligt eget kapital	5 901	5 305	5 410
Avkastning på eget kapital, %	17,3	9,5	9,9

Avkastning på sysselsatt kapital, total verksamhet ¹⁾	2022-09-30	2021-09-30	2021-12-31
Balansomslutning	13 440	10 761	10 305
Avsättningar och uppskjuten skatteskuld	164	138	112
Övriga långfristiga skulder	43	6	7
Summa långfristiga skulder	207	144	119
Avsättningar	8	23	18
Leverantörsskulder	1 305	1 047	1 062
Övriga kortfristiga skulder	1 517	1 720	1 186
Summa kortfristiga skulder	2 830	2 790	2 266
Sysselsatt kapital	10 403	7 827	7 920
Resultat före skatt, rullande tolv månader	1 321	766	802
Finansiella kostnader, rullande tolv månader	77	49	52
Summa	1 398	815	854
Genomsnittligt sysselsatt kapital	8 878	7 677	7 741
Avkastning på sysselsatt kapital, %	15,5	10,6	11,0

Engångsposter och omstrukturingskostnader, exklusive avyttrad verksamhet	2022 jul-sep	2021 jul-sep	2022 jan-sep	2021 jan-sep	2021 jan-dec
Rörelseresultat	358	403	1 081	955	1 266
Ventilation Systems	-3	-	-22	-	-
Profile Systems	-	-	-	-	-
Övrig verksamhet	-	-	-	-	-
Justerat rörelseresultat	361	403	1 103	955	1 266

I perioden juli-september rapporterades engångsposter och omstrukturingskostnader om -3 MSEK (-). I perioden januari-september rapporterades engångsposter och omstrukturingskostnader om -22 MSEK (-). Samtliga poster är relaterade till koncernens beslut att avveckla och senare avyttra verksamheten i Ryssland.

Fritt kassaflöde, total verksamhet ¹⁾	2022 jul-sep	2021 jul-sep	2022 jan-sep	2021 jan-sep	2021 jan-dec
Kassaflöde från den löpande verksamheten	216	202	164	489	704
Kassaflöde från investeringsverksamheten	-355	-194	-1 259	-391	-404
Fritt kassaflöde	-139	8	-1 095	98	300
Kassaflöde relaterat till förvärv/avyttringar	-295	-99	-995	-111	-19
Justerat fritt kassaflöde	156	107	-100	209	319

Justerat rörelseresultat och rörelsemarginal, exklusive avyttrad verksamhet	2022 jul-sep	2021 jul-sep	2022 jan-sep	2021 jan-sep	2021 jan-dec
Justerat rörelseresultat	361	403	1 103	955	1 266
Rörelseresultat	358	403	1 081	955	1 266
Nettoomsättning	3 239	2 488	9 143	7 088	9 648
Justerat rörelsemarginal, %	11,1	16,2	12,1	13,5	13,1
Rörelsemarginal, %	11,1	16,2	11,8	13,5	13,1

Nettoskuld, total verksamhet ¹⁾	2022-09-30	2021-09-30	2021-12-31
Långfristiga räntebärande avsättningar till pensioner och liknande förpliktelse	205	282	270
Långfristiga skulder till kreditinstitut	2 466	1 042	1 110
Långfristiga skulder avseende leasing	849	706	643
Kortfristiga räntebärande skulder	403	439	247
Summa skulder	3 923	2 469	2 270
Finansiella räntebärande anläggningstillgångar	31	30	28
Övriga räntebärande fordringar	7	6	4
Likvida medel	495	597	542
Summa tillgångar	533	633	574
Nettoskuld	3 390	1 836	1 696

Justerad nettoskuld, total verksamhet ¹⁾	2022-09-30	2021-09-30	2021-12-31
Nettoskuld	3 390	1 836	1 696
Skulder avseende leasing	-1 116	-972	-876
Justerad nettoskuld	2 274	864	820

Nettoskuld/EBITDA, total verksamhet¹⁾	2022-09-30	2021-09-30	2021-12-31		
Genomsnittlig nettoskuld	2 474	1 761	1 787		
Justerat rörelseresultat, rullande tolv månader	1 427	1 221	1 297		
Avskrivningar och nedskrivningar, rullande tolv månader, exklusive engångsposter och omstruktureringskostnader	453	419	424		
EBITDA, rullande tolv månader	1 880	1 640	1 721		
Nettoskuld/EBITDA, ggr	1,3	1,1	1,0		
Nettoskultsättningsgrad, total verksamhet¹⁾	2022-09-30	2021-09-30	2021-12-31		
Nettoskuld	3 390	1 836	1 696		
Eget kapital inklusive innehav utan bestämmande inflytande	6 480	5 358	5 650		
Nettoskultsättningsgrad	0,5	0,3	0,3		
Organisk tillväxt, exklusive avyttrad verksamhet	2022 jul-sep	2021 jul-sep	2022 jan-sep	2021 jan-sep	2021 jan-dec
Förändring nettoomsättning	751	429	2 055	950	1 428
varav					
Organiskt	177	393	1 012	1 013	1 432
Förvärv/avyttring	490	54	799	121	179
Valutaeffekt	84	-18	244	-184	-183
Organisk tillväxt, total verksamhet¹⁾	2022 jul-sep	2021 jul-sep	2022 jan-sep	2021 jan-sep	2021 jan-dec
Förändring nettoomsättning	751	476	2 055	921	1 453
varav					
Organiskt	177	452	1 012	1 039	1 513
Förvärv/avyttring	490	54	799	121	179
Valutaeffekt	84	-30	244	-239	-239
Räntetäckningsgrad, total verksamhet¹⁾	2022 jul-sep	2021 jul-sep	2022 jan-sep	2021 jan-sep	2021 jan-dec
Resultat före skatt	335	-2	1 023	527	802
Räntekostnader	21	11	49	32	42
Summa	356	9	1 072	559	844
Räntekostnader	21	11	49	32	42
Räntetäckningsgrad, ggr	16,6	0,8	21,9	17,7	20,0
Rörelseresultat före av- och nedskrivningar - EBITDA, exklusive avyttrad verksamhet	2022 jul-sep	2021 jul-sep	2022 jan-sep	2021 jan-sep	2021 jan-dec
Rörelseresultat	358	403	1 081	955	1 266
Avskrivningar och nedskrivningar	128	97	348	287	394
Varav engångsposter och omstruktureringskostnader	-	-	2	-	-
Rörelseresultat före av- och nedskrivningar - EBITDA	486	500	1 429	1 242	1 660
Rörelseresultat före av- och nedskrivningar - EBITDA, total verksamhet¹⁾	2022 jul-sep	2021 jul-sep	2022 jan-sep	2021 jan-sep	2021 jan-dec
Rörelseresultat	358	6	1 081	555	841
Avskrivningar och nedskrivningar	128	487	348	697	804
Varav engångsposter och omstruktureringskostnader	-	380	2	380	380
Rörelseresultat före av- och nedskrivningar - EBITDA	486	493	1 429	1 252	1 645
Vinstmarginal före skatt, exklusive avyttrad verksamhet	2022 jul-sep	2021 jul-sep	2022 jan-sep	2021 jan-sep	2021 jan-dec
Nettoomsättning	3 239	2 488	9 143	7 088	9 648
Resultat före skatt	335	394	1 023	925	1 223
Vinstmarginal före skatt, %	10,3	15,8	11,2	13,0	12,7

1) Nyckeltalen för tidigare period än 2022 inkluderar avyttrad verksamhet (Building Systems), vilket medför att nyckeltalen för rullande 12 månader år 2022 är beräknade utifrån både utfall inklusive och exklusive avyttrad verksamhet.

Definitioner

Nyckeltal enligt IFRS

Resultat per aktie, SEK: Periodens resultat hänförligt till moderbolagets aktieägare i relation till genomsnittligt antal utestående aktier, baserad på rullande tolv månaders beräkning.

Nyckeltal ej definierade enligt IFRS

Avkastning på eget kapital: Periodens resultat hänförligt till moderbolagets aktieägare, baserad på rullande tolv månaders beräkning, uttryckt i procent av genomsnittligt eget kapital¹⁾ hänförligt till moderbolagets aktieägare.

Avkastning på sysselsatt kapital: Resultat före skatt efter återläggning av finansiella kostnader, baserad på rullande tolv månaders beräkning, uttryckt i procent av genomsnittligt sysselsatt kapital¹⁾. Sysselsatt kapital utgörs av balansomslutning minskat med icke räntebärande avsättningar och skulder.

Avvecklad verksamhet: Affärsområdet Building Systems, vilket avyttrades i december 2021.

Eget kapital per aktie, SEK: Eget kapital hänförligt till moderbolagets aktieägare i relation till antal utestående aktier vid periodens slut.

Engångsposter och omstruktureringkostnader: Poster som inte ingår i de ordinarie affärstransaktionerna samt respektive belopp är av en väsentlig storlek och därmed får en inverkan på resultat och nyckeltal, klassificeras som engångsposter och omstruktureringkostnader.

Fritt kassaflöde: Summa av kassaflöde från den löpande verksamheten med tillägg för kassaflöde från investeringsverksamheten.

Investeringar i immateriella/materiella anläggningar: Investeringar i anläggningstillgångar exklusive förvärv- och avyttring av rörelse.

Justerat fritt kassaflöde: Fritt kassaflöde exklusive kassaflödes-effekt från förvärv och avyttringar.

Justerad nettoskuld: Nettoskuld exklusive skulder avseende leasing.

1) Genomsnittligt kapital baseras på kvartalsvärden.

Justerad rörelsemarginal: Justerat rörelseresultat uttryckt i procent av nettoomsättning.

Justerat rörelseresultat: Rörelseresultat justerat för engångsposter och omstruktureringkostnader när belopp är av väsentlig storlek.

Kassaflöde från den löpande verksamheten per aktie, SEK: Kassaflöde från den löpande verksamheten i relation till antal utestående aktier vid periodens slut.

Kvarvarande verksamhet: Lindabkoncernen exklusive avvecklad verksamhet.

Nettoskuld: Räntebärande avsättningar och skulder minskat med räntebärande tillgångar och likvida medel.

Nettoskuldsättningsgrad: Nettoskuld i relation till eget kapital inklusive innehav utan bestämmande inflytande.

Nettoskuld/EBITDA: Genomsnittlig nettoskuld i förhållande till EBITDA exklusive engångsposter och omstruktureringkostnader, baserad på rullande tolv månaders beräkning.

Organisk tillväxt: Försäljningsförändringen justerad för valuta-effekter samt förvärv och avyttringar jämfört med samma period föregående år.

Räntetäckningsgrad, ggr: Resultat före skatt med tillägg för räntekostnader i relation till räntekostnader.

Rörelsemarginal: Rörelseresultat uttryckt i procent av nettoomsättning.

Rörelseresultat: Resultat före finansiella poster och skatt.

Rörelseresultat före avskrivningar - EBITDA: Rörelseresultat före planerliga avskrivningar och nedskrivningar.

Soliditet: Eget kapital inklusive innehav utan bestämmande inflytande, uttryckt i procent av balansomslutning.

Vinstmarginal: Resultat före skatt uttryckt i procent av nettoomsättning.

Total verksamhet: Kvarvarande verksamhet och avvecklad verksamhet.

Kort om Lindab

Koncernen omsatte 9 648 MSEK år 2021. Lindab har cirka 5 000 medarbetare i 20 länder.

Lindab ska vara det marknadsledande ventilationsbolaget i Europa, specialiserat på att transportera och fördela luft.

Under 2021 stod Norden för 55 procent, Västeuropa för 29 procent, Centraleuropa för 14 procent och Övriga marknader för 2 procent av den totala försäljningen.

Aktien är noterad på Nasdaq Stockholm, Large Cap, under kortnamnet LIAB.

Affärsidé

Lindab utvecklar, tillverkar, marknadsför och distribuerar produkter för bättre inomhusklimat och förenklat byggande.

Affärsmodell

Lindabs erbjudande omfattar produkter och hela system för energieffektiv ventilation och ett hälsosamt inomhusklimat. I vissa länder har Lindab även ett omfattande erbjudande av tak, fasader och takavvattning.

Produkterna kännetecknas av hög kvalitet, montagevänlighet, energi- och miljötänkande samt levereras med en hög servicegrad vilket sammantaget ger ett ökat kundvärde.

Lindabs förädlingskedja kännetecknas av en god balans mellan centraliserade och decentraliserade funktioner. Distributionen har byggts upp med målsättningen att vara nära kunden. Försäljningen sker genom cirka 140 egna filialer och drygt 3 000 fristående återförsäljare.

Lindabaktien

Januari - september 2022

Kursutveckling:	-61%
Genomsnittligt antal omsatta aktier/dag:	152 531
Högst betalda kurs (3 januari):	325,00 SEK
Lägst betalda kurs (28 september):	117,30 SEK
Slutkurs 30 september:	124,70 SEK
Börsvärde 30 september:	9 557 MSEK
Totalt antal aktier:	78 842 820
- varav egna aktier	2 200 838
- varav utestående aktier	76 641 982

Kursutveckling 2021/2022, SEK



Press- och analytikerträff

En webbsänd telefonkonferens kommer att äga rum den 25 oktober kl. 10:00 (CEST). Delårsrapporten presenteras av Ola Ringdahl, VD och Koncernchef, samt Jonas Arkestad, Ekonomi- och Finansdirektör.

För att delta i webbsändningen använd länken:

<https://tv.streamfabriken.com/lindab-q3-2022>

För att delta i telefonkonferensen var vänlig ring:

Telefon +46 (0) 8 505 163 86

Alternativ telefon +44 203 198 4884

Pinkod 4104349#

För mer information se lindabgroup.com.

Kalendarium

Bokslutskommuniké	9 februari 2023
Delårsrapport januari - mars	3 maj 2023
Årsstämma	11 maj 2023
Delårsrapport januari - juni	21 juli 2023
Delårsrapport januari - september	26 oktober 2023
Samtliga finansiella rapporter publiceras på lindabgroup.com .	

Denna information är sådan information som Lindab International AB är skyldigt att offentliggöra enligt EU:s marknadsmissbruksförordning. Informationen lämnades, genom nedanstående kontaktpersoners försorg, för offentliggörande den 25 oktober 2022 kl. 07:40 (CEST).

Närmare upplysningar lämnas av:

Ola Ringdahl, VD och Koncernchef | E-post: ola.ringdahl@lindab.com

Jonas Arkestad, Ekonomi- och Finansdirektör | E-post: jonas.arkestad@lindab.com

Catharina Paulcén, Corporate Communication | E-post: catharina.paulcen@lindab.com

Telefon +46 (0) 431 850 00

För mer information se även lindabgroup.com.