

Lindab International AB (publ)

Delårsrapport januari - mars 2022

Rekordstark inledning på året

Försäljningen var fortsatt hög under första kvartalet och den justerade rörelsemarginalen stärktes ytterligare. Båda affärsområdena Ventilation Systems och Profile Systems rapporterade stark organisk försäljningstillväxt och hög lönsamhet.

Första kvartalet 2022

Från och med 2022 utgörs Lindabs verksamhet av affärsområdena Ventilation Systems och Profile Systems. Där inget annat anges redovisas jämförelsetalen exklusive avyttrad verksamhet. Affärsområdet Building Systems avyttrades i december 2021.

- Nettoomsättningen ökade med 30 procent till 2 733 MSEK (2 099). Den organiska tillväxten var 23 procent.
- Justerat¹⁾ rörelseresultat ökade med 63 procent till 340 MSEK (208).
- Rörelseresultatet ökade till 321 MSEK (208).
- Justerad¹⁾ rörelsemarginal ökade till 12,4 procent (9,9).
- Rörelsemarginalen ökade till 11,7 procent (9,9).
- Periodens resultat ökade till 236 MSEK (157).
- Resultat per aktie före utspädning ökade till 3,09 SEK (2,05) och efter utspädning till 3,08 SEK (2,05).
- Tre förvärv har aviserats under kvartalet motsvarande en årsomsättning på cirka 785 MSEK.

Jämförelsetalen för följande nyckeltal inkluderar föregående års avyttrade verksamhet.

- Periodens resultat ökade till 236 MSEK (140).
- Resultat per aktie före utspädning ökade till 3,09 SEK (1,83) och efter utspädning till 3,08 SEK (1,83).
- Kassaflödet från den löpande verksamheten uppgick till -213 MSEK (60).

Nyckeltal	2022 jan-mar	2021 jan-mar	Föränd- ring, %	2021 jan-dec
Nettoomsättning, MSEK	2 733	2 099	30	9 648
Justerat ¹⁾ rörelseresultat, MSEK	340	208	63	1 266
Rörelseresultat, MSEK	321	208	54	1 266
Justerad ¹⁾ rörelsemarginal, %	12,4	9,9	-	13,1
Rörelsemarginal, %	11,7	9,9	-	13,1
Periodens resultat, MSEK	236	157	50	958
Resultat per aktie efter utspädning, SEK	3,08	2,05	50	12,50
<i>Jämförelsetalen inkluderar avyttrad verksamhet:</i>				
Periodens resultat, MSEK	236	140	68	537
Resultat per aktie efter utspädning, SEK	3,08	1,83	68	7,00
Kassaflöde från den löpande verksamheten, MSEK	-213	60	-	704

1) Justerat rörelseresultat/rörelsemarginal exkluderar engångsposter och omstrukturingskostnader av väsentlig storlek. Se Avstämningar sidan 22.

VD har ordet



Lindab inledde 2022 med ännu ett starkt kvartal. Försäljningstillväxten var hög tack vare en kombination av god efterfrågan på Lindabs produkter och nödvändiga prishöjningar. Rörelsemarginalen ökade som en effekt av fokus på kärnverksamheten, genomförda investeringar och en proaktiv prissättning. Lindab levererar ett rekordstarkt första kvartal som med god marginal överträffar de finansiella målen.

Stålspriserna har stigit ytterligare under första kvartalet, från de redan höga priserna under andra halvåret i fjol. Lindab har hantlat prisökningarna väl och har prioriterat leveranssäkerhet, vilket är en av Lindabs mest uppskattade kundfördelar. Långsiktiga avtal och väletablerade relationer med stålleverantörerna har säkrat tillgången till stål. Lagernivåerna har ökat, som en konsekvens av högre materialpriser och Lindabs strävan att ge kunderna bästa möjliga tillgänglighet.

”Lindab levererar ett rekordstarkt första kvartal som med god marginal överträffar de finansiella målen.”

Väl rustat för en osäker omvärld

I februari drabbades världen av ett angrepp på demokrati och frihet i och med Rysslands invasion av Ukraina. Under de senaste tre åren har vi avyttrat eller avvecklat större delen av verksamheten i Ryssland och Belarus, som ett led i att fokusera försäljning och inköp till Europa. Vid ingången av 2022 utgjorde Ryssland, Belarus och Ukraina 0,5 procent av vår omsättning. Den återstående verksamheten i Ryssland är nu under avveckling. Runt om i Lindab genomförs aktiviteter och finansiella donationer för att stötta Ukraina och de som flyr undan kriget.

Kriget i Ukraina har bland annat ökat de redan höga priserna på energi, drivmedel och råmaterial. Vi förbereder oss på ett osäkert konjunkturläge med risk för minskad byggaktivitet. Vi är försiktiga med att ta på oss nya kostnader och utvärderar varje projekt noga. Lindabs goda intjäningsförmåga och starka finansiella ställning gör oss väl rustade för att hantera den osäkra omvärld vi befinner oss i.

Lindab gynnas av ökat fokus på energibesparing

Vi ser en ökad efterfrågan på energieffektiv ventilation när energipriserna går upp. Uppvärmning, kylning och ventilation står för en stor del av en byggnads driftskostnader och höga energipriser kan öka takten i den renoveringsvåg som behövs för att EU ska uppfylla klimatmålen. Efterfrågan på effektiv ventilation kan delvis motverka de osäkra konjunkturutsikterna för byggbranschen.

”Lindabs goda intjäningsförmåga och starka finansiella ställning gör oss väl rustade för att hantera den osäkra omvärld vi befinner oss i.”

Investeringsprogrammet fortsätter

Vårt investeringsprogram fortsätter att implementeras enligt plan. Det ger oss effektiviseringsvinster samtidigt som det hjälper oss att hantera den brist på arbetskraft som blir allt tydligare i stora delar av Europa. Dessutom är modernisering av vår produktion ett viktigt led i att fortsätta förbättra arbetsmiljön för våra medarbetare.

Stärkt position i Tyskland med förvärvet av Felderer

I början av mars annonserade vi förvärvet av ventilationsdistributören Felderer i Tyskland. Den tyska marknaden har stor potential för Lindab. I likhet med de nordiska länderna är byggnader välisolerade och behöver effektiv ventilation av hög kvalitet. Dessutom fokuserar tyska myndigheter på att sänka energiåtgången i både nya och befintliga fastigheter. Det är en optimal kombination för Lindab. Med förvärvet mer än fördubblas försäljningen i Tyskland och Lindab får en stark ställning i hela landet.

Vi ser fram emot fler förvärv under 2022 för att stärka vår tillväxt. Med vår närvaro i hela Europa och en robust försörjningskedja har vi goda förutsättningar att fortsätta utveckla verksamheten i en positiv riktning, även i turbulenta tider.

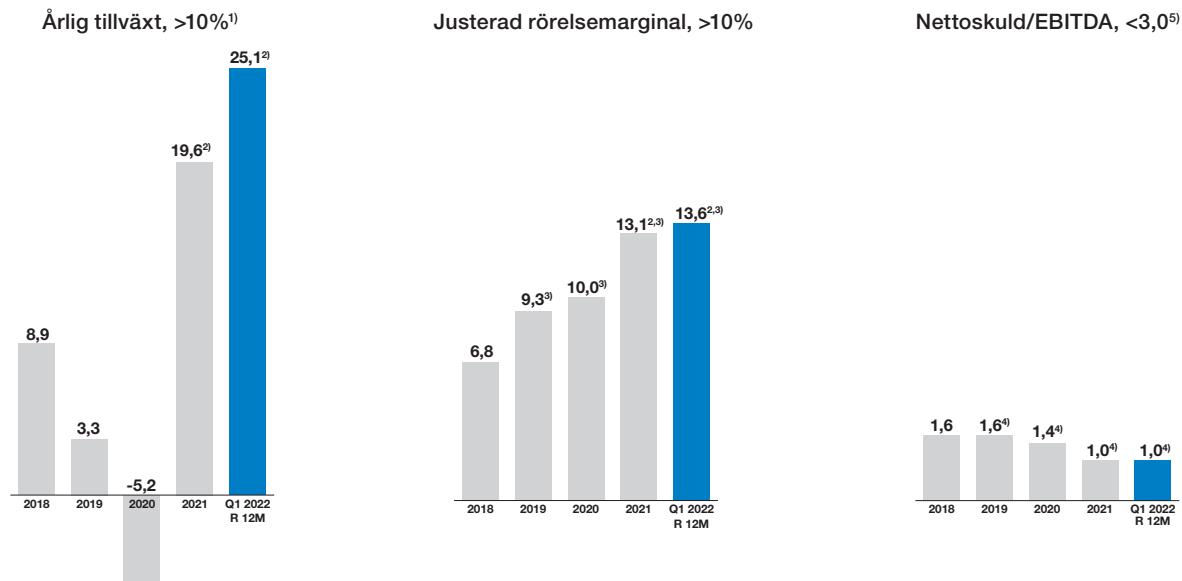
Grevie, april 2022

Ola Ringdahl

VD och Koncernchef

Finansiella mål

Lindab har finansiella mål för tillväxt, lönsamhet och skuldsättning. Under tredje kvartalet 2021 höjde Lindab målen för tillväxt och lönsamhet. För 2021 samt 2022 redovisas utfallet avseende årlig tillväxt och justerad rörelsemarginal exklusive avyttrad verksamhet, medan nettoskuld/EBITDA redovisas inklusive avyttrad verksamhet.



1) Tillväxt exklusive valutaförändringar.

2) Utfallet inklusive avyttrad verksamhet i årlig tillväxt var 22,7 procent för 2022 R 12M samt 18,5 procent för 2021. Justerad rörelsemarginal var 13,0 procent för 2022 R 12M respektive 12,2 procent för 2021.

3) Exklusive effekt av implementerad redovisningsstandard, IFRS 16 *Leasingavtal*, uppgick rörelsemarginalen till 13,4 procent för 2022 R 12M, 12,9 procent för 2021, 9,7 procent för 2020 och 9,0 procent för 2019.

4) Exklusive effekt av implementerad redovisningsstandard, IFRS 16 *Leasingavtal*, uppgick nettoskuld i förhållande till EBITDA till 0,6 för 2022, 0,6 för 2021, 0,8 för 2020 och 1,0 för 2019.

5) Justerat för engångsposter och omstrukturingskostnader.

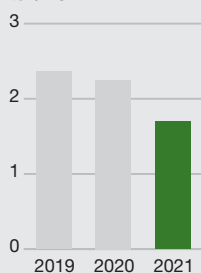
Lindabs hållbarhetsarbete - För ett bättre klimat

Lindabs hållbarhetsplan omfattar mål och aktiviteter inom tre områden:

- Skapa hälsosamma byggnader
- Minska kundernas klimatpåverkan
- Bedriva en hållbar verksamhet

Under 2021 har Lindab arbetat med att förfina hållbarhetsplanen. Mål och aktiviteter har detaljerats och data har samlats in för att kunna förbättra analysen ytterligare. Som ett led i att förbättra vår egen verksamhet mäter vi utvecklingen inom ett antal områden. Fem av de viktigaste nyckeltalen redovisas nedan. I Lindabs årsredovisning finns utförlig information om den uppdaterade planen.

ton/MSEK



CO₂-utsläpp

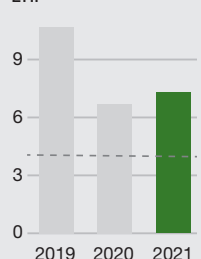
Lindabs CO₂-utsläpp minskade med 28 procent till 1,70 ton per omsatt miljon kronor från 2019 till 2021 (scope 1 och 2). Det motsvarar en total minskning från 23,3 kton till 16,4 kton. Det beror främst på ökad modernisering av Lindabs anläggningar.

18%

Certifierade leverantörer

För de leverantörer vi använder regelbundet har en certifieringsprocess införts. Under 2021 har 18 procent certifierats. Fokus har varit på leverantörer i länder med högst risk. Målet är att certifiera 100 procent av leverantörerna till år 2023.

LTIF



Arbetsplatsolyckor

Lindab följer antalet arbetsplatsolyckor med nyckeltalet LTIF det vill säga antalet arbetsplatsolyckor per miljon arbetade timmar. Under 2021 ökade LTIF något till 7,3 jämfört med 6,7 året innan. Antalet allvarliga olyckstillbud minskade däremot. Målet är ett LTIF under 4 till år 2026.

91%

Attraktiv arbetsgivare

Målet är att 90 procent ska rekommendera Lindab som arbetsgivare. För 2021 nådde vi 91 procent.

2%

Förnybart bränsle

Målet är att 100 procent av våra egna lastbilar ska använda förnybart bränsle till år 2040. Vi är enbart i starten på denna omställning. Under 2021 uppnåddes 2 procent.

Försäljning, resultat och kassaflöde

Försäljning och marknad

Nettoomsättningen under kvartalet uppgick till 2 733 MSEK (2 099), en ökning med 30 procent. Den organiska tillväxten var 23 procent och valutaeffekter uppgick till 4 procent. Strukturförändringar bidrog positivt med 3 procent.

Den höga omsättningen har framför allt påverkats positivt av de prishöjningar som implementerats för att kompensera för de historiskt höga råmaterialpriserna. Efterfrågan på Lindabs produkter har varit fortsatt stark under årets första kvartal, där koncernen som helhet rapporterade sitt försäljningsmässigt högsta kvartal någonsin. Försäljningen i jämförelseperioden var även påverkad av osäkerheten relaterad till covid-19, vilket också bidrog till den starka försäljningstillväxten.

Ventilation Systems rapporterade stark organisk tillväxt i samtliga geografiska regioner. Försäljningstillväxten var särskilt stark i Centraleuropa, följt av Norden och Västeuropa. Profile Systems positiva tillväxt var främst ett resultat av ökad försäljning av industriella byggprojekt och hallar i framförallt Norden, men även ökad försäljning av takavvattning, beklädnad av tak och vägg samt stålprofiler på ett flertal marknader.

Priset på stål, som är Lindabs viktigaste insatsvara, har ökat till följd av Rysslands invasion av Ukraina. Lindab har aviserat ytterligare prishöjningar till kund för att kompensera de höga råmaterialpriserna.

För information om nettoomsättning för avvecklad verksamhet, se not 6.

Resultat

Justerat rörelseresultat för kvartalet ökade till 340 MSEK (208). Rörelseresultatet är justerat med engångsposter och omstruktureringskostnader om -19 MSEK (-) relaterade till avvecklingen av verksamheten i Ryssland, se Avstämningar sidan 22. Justerat rörelsemarginal ökade till 12,4 procent (9,9).

Ventilation Systems justerade rörelseresultat ökade till 235 MSEK (163) och Profile Systems ökade till 122 MSEK (58).

Resultatförbättringen förklaras främst av betydande försäljningstillväxt och positiva effekter av strukturförändringar till följd av

genomförda förvärv, samtidigt som bruttomarginalen var i linje med föregående år.

Kvartalets resultat ökade till 236 MSEK (157). Resultat per aktie före utspädning ökade till 3,09 SEK (2,05) och efter utspädning till 3,08 SEK (2,05).

För information om resultat för avvecklad verksamhet, se not 6.

Säsongsvariationer

Lindabs verksamhet påverkas av byggbranschens säsongsvariationer och den högsta nettoomsättningen för koncernen uppnås normalt under andra halvåret. De största säsongsvariationerna återfinns inom segmentet Profile Systems. Installation av ventilationssystem utförs huvudsakligen inomhus, varför segmentet Ventilation Systems är mindre beroende av säsong och väder.

Avskrivningar och nedskrivningar

Kvartalets avskrivningar uppgick till 106 MSEK (92), varav 7 MSEK (7) avsåg immateriella tillgångar och 57 MSEK (50) avsåg nyttjanderättstillgångar relaterade till hyres- och leasingavtal. Nedskrivningar under kvartalet uppgick till 2 MSEK (2). Årets nedskrivningar är rapporterade som övriga rörelsekostnader i koncernens resultaträkning och är klassificerade som engångsposter och omstruktureringskostnader.

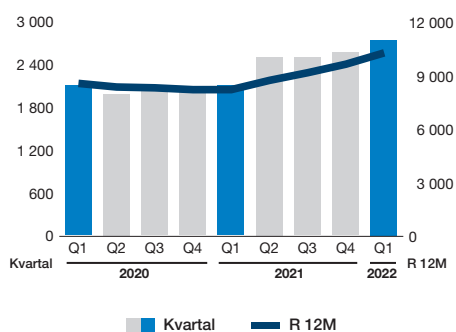
För information om avskrivningar och nedskrivningar för avvecklad verksamhet, se not 6.

Skatt

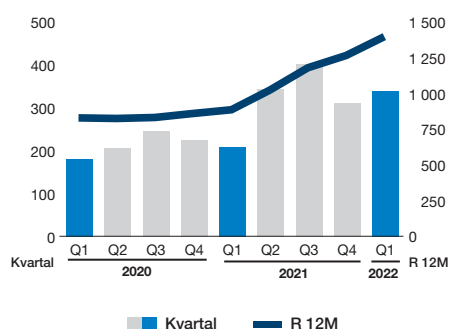
Resultat före skatt ökade till 307 MSEK (198) i kvartalet och skattekostnaden uppgick till 71 MSEK (41). Den effektiva skattesatsen uppgick till 23 procent (21). Den genomsnittliga skattesatsen var 20 procent (20). Den högre effektiva skattesatsen jämfört med den genomsnittliga skattesatsen förklaras huvudsakligen av att Lindab inte fullt ut kunnat tillgodoräkna sig periodens underskottsavdrag för att minska den totala skattekostnaden. Även effekten från ej avdragsgilla kostnader/ej skattepliktiga intäkter var en bidragande orsak till att den effektiva skattesatsen var högre än den genomsnittliga skattesatsen. Skillnaden mellan periodens effektiva skattesats och motsvarande skattesats föregående år har i huvudsak samma förklaringsposter.

För information om skatt för avvecklad verksamhet, se not 6.

Nettoomsättning, MSEK



Justerat rörelseresultat, MSEK



Försäljning, resultat och kassaflöde (forts.)

Kassaflöde (jämförelsetal inklusive avyttrad verksamhet)

Kassaflödet före förändring av rörelsekapital ökade med 99 MSEK och uppgick till 315 MSEK (216). Förbättringen förklaras främst av att det underliggande rörelseresultatet exklusive avyttrad verksamhet ökade med 113 MSEK och uppgick till 321 MSEK (208). I det underliggande rörelseresultatet inkluderades engångsposter och omstrukturingskostnader motsvarande -19 MSEK som är i huvudsak ej kassaflödespåverkande. Dessa poster är relaterade till avvecklingen av verksamheten i Ryssland.

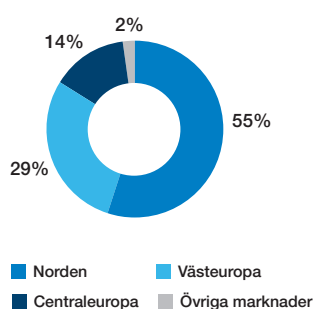
Periodens förändring av rörelsekapitalet uppgick till -528 MSEK (-156). Vid jämförelse med motsvarande period föregående år var utvecklingen från rörelsekapital främst drivet av ökad kapitalbindning i lager och en lägre positiv effekt av rörelseskulder. Den ökade kapitalbindningen i lager är relaterad till det strategiska beslutet för att säkerställa tillgång till råmaterial och prioritera leveranssäkerhet men också en konsekvens av höga stålpriser. Förändringen av rörelseskulder jämfört med föregående år var främst relaterad till föregående års råmaterialprisutveckling. Dessutom bidrog avvecklad verksamhet positivt med likvidmässiga förskott från kunder föregående år. Kassaflödet från den löpande verksamheten uppgick till -213 MSEK (60) för kvartalet.

Kassaflödet från finansieringsverksamheten uppgick för kvartalet till 239 MSEK (20). I detta saldo ingick likvidmässiga amorteringar med -57 MSEK (-57) avseende leasingrelaterade skulder. Övriga förändringar inom finansieringsverksamheten var relaterade till förändring i upplåning och utnyttjande av kreditlimiter.

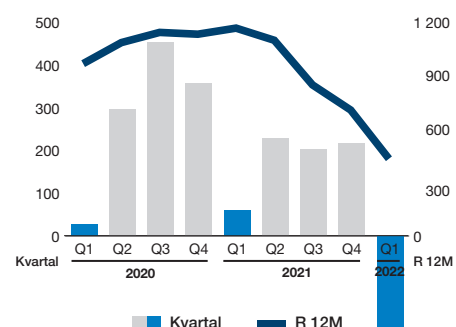
För information om kassaflöde per kategori för avvecklad verksamhet, se not 6.

Kassaflödet från investeringsverksamheten förklaras under rubriken Investeringar respektive Företagsförvärv och avyttringar.

Nettoomsättning per region, senaste 12 månader



Kassaflöde från den löpande verksamheten, MSEK
Jämförelsetal inklusive avyttrad verksamhet



Investeringar och finansiell ställning

Investeringar (jämförelsetal inklusive avyttrad verksamhet)

Kvartalets investeringar i immateriella tillgångar och materiella anläggningstillgångar uppgick till 106 MSEK (107), varav 6 MSEK (3) avsåg investeringar i immateriella tillgångar. Föregående år inkluderade investeringar i materiella anläggningstillgångar om 5 MSEK relaterat till avvecklad verksamhet.

Kassaflödet från investeringsverksamheten, exklusive förvärv och avyttringar av dotterbolag, uppgick i kvartalet netto till -106 MSEK (-105). I kassaflödet ingick en effekt från försäljning av materiella anläggningstillgångar med 0 MSEK (2).

Företagsförvärv och avyttringar

Den 11 januari 2022 slutförde Lindab förvärvet av samtliga aktier och röster i det svenska bolaget Alig Ventilation AB. Verksamheten är primärt inriktad på rådgivning och försäljning av ventilationsprodukter till småhustillverkare, byggentreprenörer och privatpersoner. Förvärvet syftar bland annat till att stärka koncernens kompetens inom ventilation för småhus. Alig Ventilation AB har sitt säte i Mariestad, Sverige. Bolaget omsätter årligen cirka 65 MSEK och har 15 medarbetare.

Den 20 januari 2022 förvärvade Lindab samtliga aktier och röster i det svenska bolaget Nord Trade AB. Bolaget är återförsäljare av Lindabs byggprodukter och kommer framöver att bredda sortimentet till att även erbjuda Lindabs ventilationsprodukter. Lindab förstärker sin närvaro i norra Sverige genom förvärvet. Nord Trade AB har sitt säte i Skellefteå, Sverige. Bolaget omsätter årligen cirka 20 MSEK och har två medarbetare.

Den 1 mars 2022 tecknade Lindab avtal om att förvärva samtliga aktier och röster i den tyska ventilationsdistributören Felderer AG. Bolaget är en av Tysklands största distributörer av ventilationsprodukter såsom kanaler, ljuddämpare, bafflar och brandskyddsprodukter. Felderer AG har sitt säte i Feldkirchen, Tyskland. Bolaget omsätter årligen cirka 700 MSEK och har 160 medarbetare. Förvärvet var villkorat av godkännande från tyska konkurrensmyndigheter, vilket erhöles den 30 mars. Affären beräknas slutföras den 29 april då även Lindab förväntas erhålla kontroll över Felderer AG.

För ytterligare information om ovan och för information om företagsförvärv under första kvartalet 2022, se not 3.

Inga företagsförvärv eller avyttringar har skett under motsvarande period föregående år.

Finansiell ställning (jämförelsetal inklusive avyttrad verksamhet)

Nettoskulden uppgick till 2 155 MSEK (1 759) per den 31 mars 2022. Valutaeffekter ökade nettoskulden med 15 MSEK (24) under kvartalet.

Soliditeten uppgick till 54 procent (54) och nettoskuldssättningsgraden var 0,4 (0,3). Finansnettot för kvartalet uppgick till -14 MSEK (-10). Förändringen beror i huvudsak på högre räntekostnader på grund av en större nettoskuld.

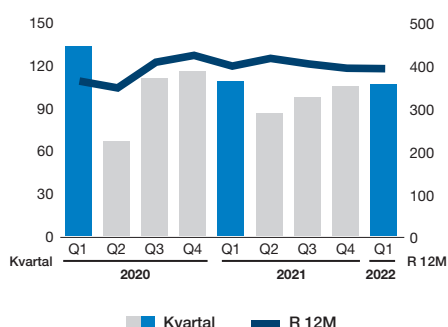
De nuvarande kreditavtalen om 1 300 MSEK med Nordea och Raiffeisen Bank International samt 70 MEUR med Raiffeisen Bank International löper till andra kvartalet 2024. Avtalen innehåller en kovenant vilken följs upp kvartalsvis. Lindab uppfyllde villkoret per 31 mars 2022.

Ställda säkerheter och eventalförpliktelser

I samband med avyttringen av Building Systems, i slutet av december 2021, hade Lindab fortsatt ansvar för vissa operationella garantiåtaganden uppgående till 30 MEUR till förmån för Building Systems. Lindab erhöles vid avyttringstillfället en moderbolagsgaranti från köparen av Building Systems, vilken motsvarade värdet av de ovan nämnda garantiåtagandena. Under första kvartalet 2022 övergick utestående operationella garantiåtaganden i allt väsentligt från Lindab till köparen av Building Systems. Kvarstående garantiåtaganden per 31 mars är av mindre värde och täcks fortsatt av motpartens lämnade moderbolagsgaranti.

I övrigt har inga väsentliga förändringar skett i ställda säkerheter och eventalförpliktelser under första kvartalet.

Bruttoinvesteringar i anläggningar, exkl. förvärv och avyttringar, MSEK



Investeringsprogram

- Lindab har ett investeringsprogram med syfte att uppnå ökad kapacitet, högre effektivitet och en säkrare arbetsmiljö.
- Under kvartalet gjordes fortsatta investeringar inom Ventilation Systems och Profile Systems. De största projekten avser automatiserad produktion för takavvattning i Förslöv (SE), utbyggnad av produktionsanläggning i Uddevalla (SE) samt automatisering av produktionslinjerna i Haderslev (DK) och i Greve (SE).

Övrigt

Moderbolaget

Lindab International AB (publ), org. nr 556606-5446, är ett registrerat aktiebolag med säte i Båstad, Sverige. Aktien är noterad på Nasdaq Stockholm, Large Cap.

Nettoomsättningen under kvartalet uppgick till 1 MSEK (1).
Periodens resultat uppgick till -2 MSEK (-1).

Väsentliga risker och osäkerhetsfaktorer

Väsentliga risker och osäkerhetsfaktorer beskrivs i Lindabs årsredovisning för år 2021 under Risker och riskhantering (sid 70-72). Utöver där beskrivna risker och riskhantering har under 2022 även osäkerhet i uppskattningar aktualiserats relaterade till Rysslands invasion av Ukraina, se not 2.

Personal

Antalet anställda, omräknat till heltidsanställda, uppgick till 4 579 personer (4 413) vid kvartalets utgång. Justerat för förvärv och avyttringar är det en ökning med 71 personer netto jämfört med motsvarande kvartal föregående år.

Årsstämma

Styrelsen har beslutat att årsstämman ska hållas den 12 maj 2022. Kallelse till stämman har gått ut via pressmeddelande.

Utdelning

Lindabs styrelse föreslår att årsstämman den 12 maj 2022 beslutar om utdelning på 4,00 SEK per aktie. Detta är i enlighet med utdelningspolicyn om en utdelning på minst 40 procent av Lindabs nettoresultat. Föreslagen utdelning motsvarar totalt 306 MSEK. Utdelning föreslås ske vid två tillfällen med 2,00 SEK per tillfälle. Avstämningsdagar för rätt till utdelning föreslås till den 16 maj 2022 samt 7 november 2022, varvid utdelning beräknas kunna betalas ut till aktieägarna den 19 maj 2022 respektive 10 november 2022.

Väsentliga händelser under rapportperioden

I januari flyttades Lindab International upp från Nasdaq Stockholm, Mid Cap till Nasdaq Stockholm, Large Cap.

I januari slutfördes förvärvet av det svenska ventilationsbolaget Alig Ventilation AB, se not 3.

I januari förvärvades det svenska bolaget Nord Trade AB, återförsäljare av byggprodukter i Skellefteå, se not 3.

I mars tecknades avtal om att förvärva tyska ventilationsdistributören Felderer AG, se sidan 6.

Inga övriga väsentliga händelser under rapportperioden finns att rapportera.

Väsentliga händelser efter rapportperioden

Inga väsentliga händelser efter rapportperioden finns att rapportera.

Allmän information

Om ej annat anges i denna delårsrapport avses koncernen. Siffror inom parentes anger utfall för motsvarande period föregående år. Om ej annat anges avses belopp i MSEK.

Rapporten har ej granskats av bolagets revisorer.

Segment – Ventilation Systems

Nyckeltal

	2022 jan-mar	2021 jan-mar	2021 jan-dec
Nettoomsättning, MSEK	1 897	1 469	6 391
Nettoomsättningstillväxt, %	29	-3	13
Justerat ¹⁾ rörelseresultat, MSEK	235	163	822
Justerat ¹⁾ rörelsemarginal, %	12,4	11,1	12,9
Antal anställda vid periodens utgång	3 592	3 505	3 565

1) I perioden januari-mars 2022 rapporterades engångsposter och omstruktureringskostnader om -19 MSEK (-). Se Avstämningar sidan 22.

Försäljning och marknad

Nettoomsättningen under kvartalet uppgick till 1 897 MSEK (1 469), en ökning med 29 procent. Den organiska tillväxten uppgick till 21 procent och valutaeffekten var 5 procent. Strukturförändringar bidrog positivt med 3 procent.

Försäljningsutvecklingen under kvartalet var fortsatt positiv med stark organisk tillväxt i samtliga geografiska regioner. Försäljningstillväxten var särskilt stark i Centraleuropa, följt av Norden och Västeuropa. Den höga omsättningen har påverkats positivt av de prisökningar som implementerats för att kompensera de historiskt höga råmaterialpriserna. Ett antal marknader var dessutom påverkade av osäkerheten relaterad till covid-19 i jämförelseperioden.

Försäljningen i Centraleuropa ökade jämfört med samma period föregående år. Samtliga av de större marknaderna, Polen, Ungern och Tjeckien rapporterade särskilt stark organisk tillväxt under kvartalet. I Norden rapporterade samtliga marknader positiv organisk tillväxt. Särskilt stark var försäljningen på Lindabs största marknad, Sverige, men även i Finland och Norge. Samtliga av Lindabs marknader i Västeuropa rapporterade god organisk tillväxt. Försäljningstillväxten i Irland och Tyskland var särskilt stark delvis på grund av att dessa marknader var påverkade av covid-19 i jämförelseperioden.

Resultat

Ventilation Systems justerade rörelseresultat under kvartalet ökade till 235 MSEK (163). Rörelseresultatet är justerat med engångsposter och omstruktureringskostnader om -19 MSEK

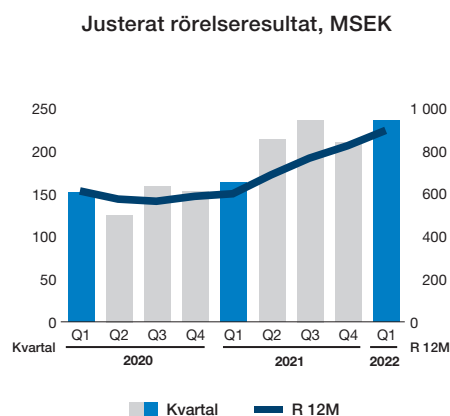
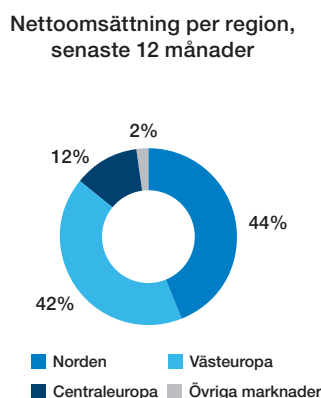
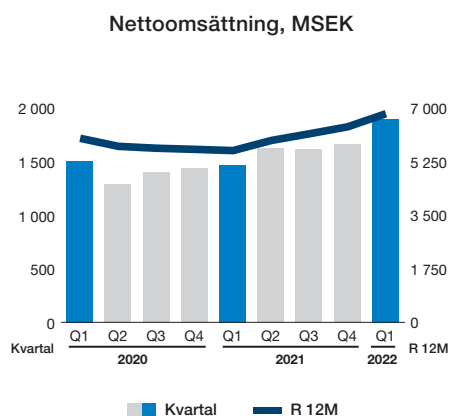
(-) relaterade till avvecklingen av verksamheten i Ryssland, se Avstämningar sidan 22. Justerad rörelsemarginal ökade till 12,4 procent (11,1).

Det förbättrade justerade rörelseresultatet, som är det högsta någonsin för ett första kvartal, förklaras främst av ökad försäljning samt positiva effekter av strukturförändringar. Kostnaderna har normaliserats i jämförelse med föregående år då kapacitetsnivån i produktionsanläggningarna var något lägre.

Aktiviteter

I januari slutförde Lindab förvärvet av det svenska ventilationsbolaget Alig Ventilation AB. Med förvärvet får Lindab tillgång till ökad kompetens kring ventilation i småhus och andra mindre fastigheter.

I mars tecknade Lindab avtal om att förvärva den tyska ventilationsdistributören Felderer AG. Felderer är en av Tysklands största distributörer av ventilationsprodukter såsom kanaler, ljuddämpare, bafflar och brandskyddsprodukter. Förvärvet var villkorat av godkännande från tyska konkurrensmyndigheter vilket erhöles den 30 mars. Affären beräknas slutföras den 29 april då Lindab även förväntas erhålla kontroll över Felderer AG.



Segment – Profile Systems

Nyckeltal	2022	2021	2021
	jan-mar	jan-mar	jan-dec
Nettoomsättning, MSEK	836	630	3 257
Nettoomsättningstillväxt, %	33	7	27
Justerat ¹⁾ rörelseresultat, MSEK	122	58	505
Justerad ¹⁾ rörelsemarginal, %	14,6	9,2	15,5
Antal anställda vid periodens utgång	936	857	933

1) Inga engångsposter eller omstrukturingskostnader har rapporterats under 2022 respektive 2021.

Försäljning och marknad

Nettoomsättningen under kvartalet uppgick till 836 MSEK (630), en ökning med 33 procent. Den organiska tillväxten uppgick till 26 procent och valutaeffekten var 2 procent. Strukturförändringar bidrog positivt med 5 procent.

Årets första kvartal är det kvartal som påverkas mest av rådande väderförhållanden. Detta i kombination med leverans av större enskilda byggprojekt och hallar kan ha betydande påverkan på försäljning och resultat.

Försäljningen har fortsatt att utvecklas väl för Profile Systems under kvartalet till följd av stark efterfrågan i framförallt Norden. Omsättningen har även påverkats positivt av de prisökningar som implementerats för att kompensera de historiskt höga råmaterialpriserna.

Den organiska försäljningstillväxten under kvartalet kommer främst från den största regionen, Norden, där betydande leveranser har skett till flera enskilda byggprojekt och hallar. Sverige, som är den försäljningsmässigt största marknaden, rapporterade även stark tillväxt inom takavattning, beklädnad av tak och vägg samt stålprofiler för vägg-, tak- och bjälklagskonstruktioner. Den svenska marknaden har stor påverkan på segmentet, då denna står för lite mer än hälften av Profile Systems totala försäljning.

Försäljningsutvecklingen i Centraleuropa var positiv, men varierande mellan individuella marknader. Särskilt stark organisk tillväxt rapporterades i Polen, Tjeckien, Rumänien och Slovakien medan försäljningen minskade i regionens största marknad, Ungern. Den lägre försäljningen i Ungern förklaras av att motsvarande period

föregående år hade betydande leveranser av industriella byggprojekt.

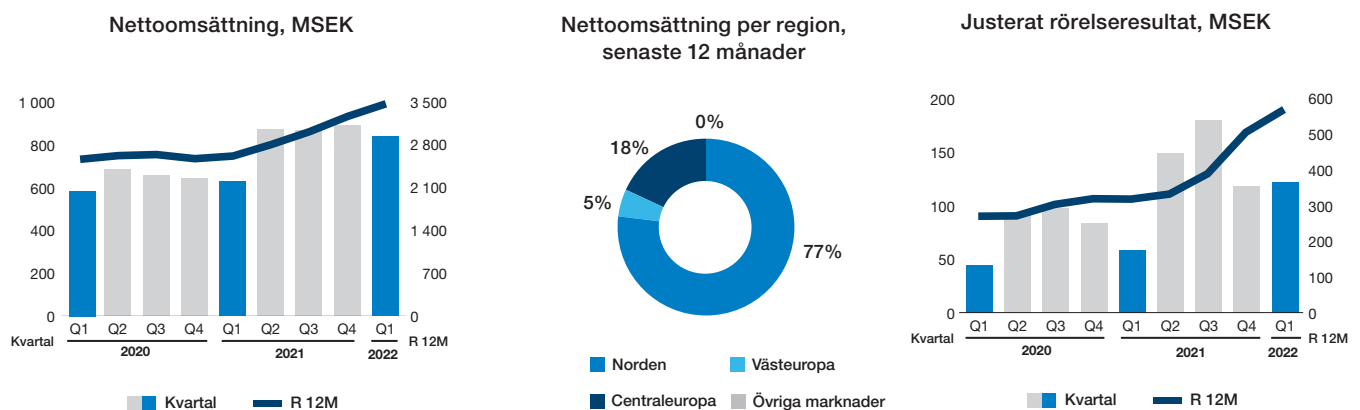
Försäljningen i Västeuropa ökade något, men påverkan var marginell då regionen endast representerar en mindre del av Profile Systems totala försäljning.

Resultat

Profile Systems justerade rörelseresultat under kvartalet ökade till 122 MSEK (58). Justerad rörelsemarginal ökade till 14,6 procent (9,2). Det förbättrade rörelseresultatet, som är det högsta någonsin för ett första kvartal, förklaras främst av kraftigt ökad försäljning och stärkt bruttomarginal till följd av förändrad produkt- och kundmix.

Aktiviteter

I januari förvärvade Lindab den svenska distributören Nord Trade AB. Nord Trade AB som är geografiskt placerad i Skellefteå är återförsäljare av Lindabs byggprodukter. Genom förvärvet stärker Lindab sin närvaro i norra Sverige.



Nettoomsättning och segmentsfördelning

Nettoomsättning och tillväxt

MSEK	2022 jan-mar	2021 jan-mar	2021 jan-dec
Nettoomsättning	2 733	2 099	9 648
Förändring	634	2	1 428
Förändring, %	30	0	17
Varav			
Organiskt, %	23	3	17
Förvärv/avyttring, %	3	1	2
Valutaeffekter, %	4	-4	-2

Nettoomsättning per region

MSEK	2022 jan-mar	%	2021 jan-mar	%	2021 jan-dec	%
Norden	1 520	56	1 151	55	5 296	55
Västeuropa	833	30	659	31	2 842	29
Centraleuropa	346	13	254	12	1 351	14
Övriga marknader	34	1	35	2	159	2
Totalt	2 733	100	2 099	100	9 648	100

Nettoomsättning per segment

MSEK	2022 jan-mar	%	2021 jan-mar	%	2021 jan-dec	%
Ventilation Systems	1 897	69	1 469	70	6 391	66
Profile Systems	836	31	630	30	3 257	34
Totalt	2 733	100	2 099	100	9 648	100
Internförsäljning brutto alla segment	11		9		36	

Rörelseresultat, rörelsemarginal och resultat före skatt¹⁾

MSEK	2022 jan-mar	%	2021 jan-mar	%	2021 jan-dec	%
Ventilation Systems	235	12,4	163	11,1	822	12,9
Profile Systems	122	14,6	58	9,2	505	15,5
Övrig verksamhet	-17	-	-13	-	-61	-
Justerat rörelseresultat	340	12,4	208	9,9	1 266	13,1
Engångsposter och omstruktureringskostnader ²⁾	-19	-	-	-	-	-
Rörelseresultat	321	11,7	208	9,9	1 266	13,1
Finansnetto	-14	-	-10	-	-43	-
Resultat före skatt	307	11,2	198	9,4	1 223	12,7

1) För information om rörelseresultat och resultat före skatt för avvecklad verksamhet (segmentet Building Systems), se not 6.

2) Engångsposter och omstruktureringskostnader som ingår i rörelseresultatet framgår av Avstämningar sidan 22.

Antal anställda vid periodens utgång

	2022 jan-mar	%	2021 jan-mar	%	2021 jan-dec	%
Ventilation Systems	3 592	79	3 505	79	3 565	78
Profile Systems	936	20	857	20	933	21
Övrig verksamhet	51	1	51	1	51	1
Totalt	4 579	100	4 413	100	4 549	100

Koncernens resultaträkning

MSEK	2022 jan-mar	2021 jan-mar	R 12M 2021 apr- 2022 mar	R 12M 2020 apr- 2021 mar	2021 jan-dec
Nettoomsättning	2 733	2 099	10 282	8 222	9 648
Kostnad för sålda varor	-1 913	-1 490	-7 123	-5 828	-6 700
Bruttoresultat	820	609	3 159	2 394	2 948
Övriga rörelseintäkter	39	10	102	74	73
Försäljningskostnader	-302	-268	-1 148	-1 009	-1 114
Administrationskostnader	-149	-119	-542	-442	-512
Forsknings- och utvecklingskostnader	-15	-13	-55	-54	-53
Övriga rörelsekostnader	-72	-11	-137	-147	-76
Summa rörelsekostnader	-499	-401	-1 780	-1 578	-1 682
Rörelseresultat¹⁾	321	208	1 379	816	1 266
Ränteintäkter	1	1	3	6	3
Räntekostnader	-13	-9	-43	-39	-39
Övriga finansiella intäkter och kostnader	-2	-2	-7	-4	-7
Finansnetto	-14	-10	-47	-37	-43
Resultat före skatt	307	198	1 332	779	1 223
Skatt på periodens resultat	-71	-41	-295	-203	-265
Periodens resultat från kvarvarande verksamhet	236	157	1 037	576	958
Avvecklad verksamhet					
Periodens resultat från avvecklad verksamhet, netto efter skatt	-	-17	-404	24	-421
Periodens resultat från avvecklad verksamhet	-	-17	-404	24	-421
Total verksamhet					
Periodens resultat från total verksamhet	236	140	633	600	537
-hänförligt till moderbolagets aktieägare	236	140	633	600	537
-hänförligt till innehav utan bestämmande inflytande	-	0	0	0	0
Resultat per aktie före utspädning, SEK²⁾	3,09	1,83	8,28	7,85	7,02
-varav hänförligt till kvarvarande verksamhet	3,09	2,05	13,57	7,53	12,53
Resultat per aktie efter utspädning, SEK²⁾	3,08	1,83	8,25	7,85	7,00
-varav hänförligt till kvarvarande verksamhet	3,08	2,05	13,53	7,53	12,50

1) Engångsposter och omstrukturingskostnader, som redovisas inom rörelseresultatet, framgår av Avstämningar sidan 22.

2) Beräknat på antal utestående aktier, dvs exklusive aktier i eget förvar.

Koncernens rapport över totalresultat

MSEK	2022 jan-mar	2021 jan-mar	R 12M 2021 apr- 2022 mar	R 12M 2020 apr- 2021 mar	2021 jan-dec
Periodens resultat från total verksamhet	236	140	633	600	537
Poster som inte ska återföras i resultaträkningen					
Aktuariella vinster/förluster, förmånsbestämda planer	-3	11	-9	21	5
Uppskjuten skatt hänförlig till förmånsbestämda planer	1	-2	3	-4	0
Summa	-2	9	-6	17	5
Poster som senare kommer återföras i resultaträkningen					
Omräkningsdifferenser, utländska verksamheter	55	113	90	-333	148
Säkring av nettoinvestering	-9	-21	49	111	37
Skatt hänförlig till säkring av nettoinvestering	2	4	-10	-24	-8
Summa	48	96	129	-246	177
Övrigt totalresultat, netto efter skatt	46	105	123	-229	182
Totalresultat	282	245	756	371	719
-hänförligt till moderbolagets aktieägare	282	245	756	371	719
-hänförligt till innehav utan bestämmande inflytande	-	0	0	0	0

Koncernens rapport över kassaflöden

MSEK	2022 jan-mar	2021 jan-mar	R 12M 2021 apr- 2022 mar	R 12M 2020 apr- 2021 mar	2021 jan-dec
LÖPANDE VERKSAMHETEN					
Rörelseresultat	321	208	1 379	816	1 266
Rörelseresultat, avvecklad verksamhet ¹⁾	-	-15	-410	39	-425
Återläggning av avskrivningar och nedskrivningar	108	104	808	444	804
Återläggning av realisationsvinster (-)/förluster (+) rapporterade i rörelseresultatet	0	-1	-2	-4	-3
Avsättningar, ej kassapåverkande	-4	-2	6	37	8
Justering övriga ej kassapåverkande poster	-4	-2	-8	-5	-6
Summa	421	292	1 773	1 327	1 644
Erhållen ränta	1	2	7	10	8
Erlagd ränta	-12	-9	-55	-44	-52
Betald skatt	-95	-69	-230	-211	-204
Kassaflöde före förändring av rörelsekapital	315	216	1 495	1 082	1 396
Förändring av rörelsekapital					
Varulager (ökning -/minskning +)	-324	-131	-1 016	-44	-823
Rörelsefordringar (ökning -/minskning +)	-347	-337	-502	-35	-492
Rörelseskulder (ökning +/minskning -)	143	312	454	160	623
<i>Summa förändring av rörelsekapital</i>	<i>-528</i>	<i>-156</i>	<i>-1 064</i>	<i>81</i>	<i>-692</i>
Kassaflöde från den löpande verksamheten	-213	60	431	1 163	704
INVESTERINGSVERKSAMHETEN					
Förvärv av koncern-/intresseföretag	-73	-	-251	-310	-178
Avyttring av koncernföretag	-	-	159	67	159
Investeringar i immateriella tillgångar	-6	-3	-23	-23	-20
Investeringar i materiella anläggningstillgångar	-100	-104	-371	-376	-375
Förändring i finansiella anläggningstillgångar	0	0	0	0	0
Försäljning av immateriella tillgångar	-	-	1	-	1
Försäljning av materiella anläggningstillgångar	0	2	7	7	9
Kassaflöde från investeringsverksamheten	-179	-105	-478	-635	-404
FINANSIERINGSVERKSAMHETEN					
Upptagna lån	296	77	443	77	224
Amortering av lån	-	-	-63	-133	-63
Amortering av leasingrelaterade skulder	-57	-57	-233	-222	-233
Emission av köpoptioner/aktier	-	-	13	4	13
Utdelning till aktieägare	-	-	-260	-134	-260
Kassaflöde från finansieringsverksamheten	239	20	-100	-408	-319
Periodens kassaflöde	-153	-25	-147	120	-19
Likvida medel vid periodens början	542	541	531	450	541
Kursdifferens likvida medel	2	15	7	-39	20
Likvida medel vid periodens slut	391	531	391	531	542

1) För information om kassaflöde per kategori för avvecklad verksamhet (segmentet Building Systems), se not 6.

Koncernens rapport över finansiell ställning

MSEK	2022-03-31	2021-03-31	2021-12-31
TILLGÅNGAR			
Anläggningstillgångar			
Goodwill	3 102	3 299	3 014
Övriga immateriella tillgångar	105	110	101
Materiella anläggningstillgångar	1 814	1 601	1 679
Nyttjanderättstillgångar	810	961	869
Finansiella räntebärande anläggningstillgångar	28	30	28
Övriga finansiella anläggningstillgångar	26	26	26
Uppskjuten skattefordran	65	91	82
Summa anläggningstillgångar	5 950	6 118	5 799
Omsättningstillgångar			
Varulager	2 437	1 578	2 090
Kundfordringar	1 912	1 575	1 602
Övriga omsättningstillgångar	328	263	268
Övriga räntebärande fordringar	12	7	4
Likvida medel	391	531	542
Summa omsättningstillgångar	5 080	3 954	4 506
SUMMA TILLGÅNGAR	11 030	10 072	10 305
EGET KAPITAL OCH SKULDER			
Eget kapital hänförligt till moderbolagets ägare	5 932	5 423	5 650
Innehav utan bestämmande inflytande	-	0	-
Summa eget kapital	5 932	5 423	5 650
Långfristiga skulder			
Räntebärande avsättningar till pensioner och liknande förpliktelser	275	273	270
Skulder till kreditinstitut	1 309	1 042	1 110
Skulder avseende leasing	638	725	643
Uppskjuten skatteskuld	107	111	107
Avsättningar	5	22	5
Övriga långfristiga skulder	4	8	7
Summa långfristiga skulder	2 338	2 181	2 142
Kortfristiga skulder			
Övriga räntebärande skulder	152	25	14
Skulder avseende leasing	212	262	233
Avsättningar	13	24	18
Leverantörsskulder	1 262	1 025	1 062
Övriga kortfristiga skulder	1 121	1 132	1 186
Summa kortfristiga skulder	2 760	2 468	2 513
SUMMA EGET KAPITAL OCH SKULDER	11 030	10 072	10 305

Koncernens rapport över förändringar i eget kapital

MSEK	Eget kapital hänförligt till moderbolagets aktieägare					Innehav utan bestämmande inflytande	Totalt eget kapital
	Aktiekapital	Övrigt tillskjutet kapital	Omräkningsreserv	Balanserad vinst inkl årets resultat	Summa		
Utgående balans per 31 december 2020	79	2 262	3	2 834	5 178	0	5 178
Periodens resultat				140	140	0	140
Övrigt totalresultat, netto efter skatt							
Aktuariella vinster/förluster, förmånsbaserade planer				9	9	-	9
Omräkningsdifferenser, utländska verksamheter			113		113	0	113
Säkring av nettoinvestering (efter skatt)			-17		-17	-	-17
<i>Summa totalresultat</i>	-	-	96	149	245	0	245
Utgående balans per 31 mars 2021	79	2 262	99	2 983	5 423	0	5 423
Periodens resultat				397	397	0	397
Övrigt totalresultat, netto efter skatt							
Aktuariella vinster/förluster, förmånsbaserade planer				-4	-4	-	-4
Omräkningsdifferenser, utländska verksamheter			35		35	0	35
Säkring av nettoinvestering (efter skatt)			46		46	-	46
<i>Summa totalresultat</i>	-	-	81	393	474	0	474
Emission av aktier	0	10			10	-	10
Emission av köpoptioner				3	3	-	3
Utdelning till aktieägare				-260	-260	-	-260
<i>Transaktioner med aktieägare</i>	0	10	-	-257	-247	-	-247
Utgående balans per 31 december 2021	79	2 272	180	3 119	5 650	-	5 650
Periodens resultat				236	236	-	236
Övrigt totalresultat, netto efter skatt							
Aktuariella vinster/förluster, förmånsbaserade planer				-2	-2	-	-2
Omräkningsdifferenser, utländska verksamheter			55		55	-	55
Säkring av nettoinvestering (efter skatt)			-7		-7	-	-7
<i>Summa totalresultat</i>	-	-	48	234	282	-	282
Utgående balans per 31 mars 2022	79	2 272	228	3 353	5 932	-	5 932

Aktiekapital

Per 31 mars 2022 uppgick aktiekapitalet till 78 842 820 (78 732 820) SEK fördelat på 78 842 820 (78 732 820) aktier med ett kvotvärde om 1,00 SEK. Lindab International AB (publ) innehar 2 375 838 (2 375 838) egna aktier, motsvarande 3,0 (3,0) procent av det totala antalet aktier i Lindab. Antal utestående aktier uppgick till 76 466 982 (76 356 982).

Vinstdisposition

Lindabs styrelse föreslår att årsstämman den 12 maj 2022 beslutar om en utdelning på 4,00 SEK (3,40) per aktie, fördelat på två utbetalningstillfällen, och att resterande till förfogande stående vinstmedel balanseras i ny räkning.

Moderbolaget

Resultaträkning

MSEK	2022 jan-mar	2021 jan-mar	2021 jan-dec
Nettoomsättning	1	1	5
Administrationskostnader	-2	-1	-8
Rörelseresultat	-1	0	-3
Resultat från dotterbolag	-	-	25
Räntekostnader, interna	-2	-1	-5
Resultat före skatt	-3	-1	17
Skatt på periodens resultat	1	0	-3
Periodens resultat¹⁾	-2	-1	14

1) Totalresultat överensstämmer med periodens resultat.

Rapport över finansiell ställning

MSEK	2022-03-31	2021-03-31	2021-12-31
TILLGÅNGAR			
Anläggningstillgångar			
<i>Finansiella anläggningstillgångar</i>			
Andelar i koncernföretag	3 467	3 467	3 467
Finansiella räntebärande anläggningstillgångar	5	5	5
Uppskjuten skattefordran	1	1	1
Summa anläggningstillgångar	3 473	3 473	3 473
Omsättningstillgångar			
Fordran på koncernföretag	-	1	26
Förtbetalda kostnader och upplupna intäkter	1	-	-
Likvida medel	0	0	0
Summa omsättningstillgångar	1	1	26
SUMMA TILLGÅNGAR	3 474	3 474	3 499
EGET KAPITAL OCH SKULDER			
Eget kapital			
<i>Bundet eget kapital</i>			
Aktiekapital	79	79	79
Reservfond	708	708	708
<i>Fritt eget kapital</i>			
Överkursfond	90	90	90
Balanserad vinst	1 996	2 233	1 982
Periodens resultat	-2	-1	14
Summa eget kapital	2 871	3 109	2 873
Avsättningar			
Räntebärande avsättningar	5	4	5
Summa avsättningar	5	4	5
Kortfristiga skulder			
Skuld till koncernföretag	595	357	615
Leverantörsskulder	-	0	-
Aktuell skatteskuld	1	2	4
Upplupna kostnader och förtbetalda intäkter	2	2	2
Summa kortfristiga skulder	598	361	621
SUMMA EGET KAPITAL OCH SKULDER	3 474	3 474	3 499

Nyckeltal

MSEK	2022	2021				2020			
	jan-mar	okt-dec	jul-sep	apr-jun	jan-mar	okt-dec	jul-sep	apr-jun	jan-mar
Nettoomsättning	2 733	2 560	2 488	2 501	2 099	2 082	2 059	1 982	2 097
Tillväxt, %	30	23	21	26	0	-5	-2	-9	3
varav organiskt	23	20	19	28	3	-2	0	-8	1
varav förvärv/avyttring	3	3	3	2	1	1	1	0	0
varav valutaeffekter	4	0	-1	-4	-4	-4	-3	-1	2
Rörelseresultat före av- och nedskrivningar	429	418	500	440	302	316	337	263	270
Rörelseresultat	321	311	403	344	208	225	250	133	182
Justerat rörelseresultat	340	311	403	344	208	225	246	207	182
Resultat före skatt	307	298	394	333	198	216	242	123	171
Periodens resultat	236	234	299	268	157	169	186	64	135
Rörelsemarginal, %	11,7	12,1	16,2	13,8	9,9	10,8	12,1	6,7	8,7
Justerad rörelsemarginal, %	12,4	12,1	16,2	13,8	9,9	10,8	11,9	10,4	8,7
Vinstmarginal före skatt, %	11,2	11,6	15,8	13,3	9,4	10,4	11,8	6,2	8,2
Jämförelsetal inklusive avyttrad verksamhet									
Nettoomsättning	2 733	2 846	2 778	2 747	2 248	2 314	2 302	2 218	2 332
Tillväxt, %	30	23	21	24	-4	-8	-6	-14	1
varav organiskt	23	20	20	26	0	-4	-4	-12	-1
varav förvärv/avyttring	3	3	2	2	1	1	1	0	0
varav valutaeffekter	4	0	-1	-4	-5	-5	-3	-2	2
Rörelseresultat före av- och nedskrivningar	429	393	494	462	297	350	363	289	282
Rörelseresultat	321	286	6	356	193	248	266	148	184
Justerat rörelseresultat	340	324	424	356	193	248	262	222	184
Resultat före skatt	307	275	-2	346	183	239	257	139	176
Periodens resultat	236	221	-102	278	140	186	198	76	136
Rörelsemarginal, %	11,7	10,0	0,2	13,0	8,6	10,7	11,6	6,7	7,9
Justerad rörelsemarginal, %	12,4	11,4	15,3	13,0	8,6	10,7	11,4	10,0	7,9
Vinstmarginal före skatt, %	11,2	9,7	-0,1	12,6	8,1	10,3	11,1	6,3	7,5
Jämförelsetal inklusive avyttrad verksamhet									
Kassaflöde från den löpande verksamheten	-213	215	202	227	60	356	452	295	26
Kassaflöde från den löpande verksamheten per aktie, SEK	-2,79	2,82	2,64	2,97	0,79	4,66	5,92	3,87	0,34
Fritt kassaflöde	-392	202	8	135	-45	107	276	190	-107
Justerat fritt kassaflöde	-319	110	107	147	-45	241	346	229	-107
Kassaflöde, investeringar i immateriella/materiella anläggningar	-106	-105	-97	-86	-107	-115	-110	-67	-133
Total verksamhet¹⁾									
Antal utestående aktier, tusental	76 467	76 467	76 467	76 357	76 357	76 357	76 357	76 332	76 332
Genomsnittligt antal utestående aktier, tusental	76 423	76 396	76 368	76 353	76 347	76 357	76 334	76 332	76 332
Resultat per aktie före utspädning, SEK	3,09	2,88	-1,33	3,64	1,83	2,43	2,59	1,00	1,78
Resultat per aktie efter utspädning, SEK	3,08	2,87	-1,34	3,64	1,83	2,43	2,59	1,00	1,78
Eget kapital hänförligt till moderbolagets ägare	5 932	5 650	5 358	5 440	5 423	5 178	5 127	4 976	5 182
Eget kapital hänförligt till innehav utan bestämmande inflytande	-	-	-	0	0	0	0	0	-
Eget kapital per aktie, SEK	77,58	73,89	70,07	71,24	71,02	67,82	67,15	65,19	67,89
Nettoskuld	2 155	1 696	1 836	1 777	1 759	1 640	1 740	1 859	2 093
Justerad nettoskuld	1 305	820	864	806	772	663	671	894	1 077
Nettoskuldsättningsgrad, ggr	0,4	0,3	0,3	0,3	0,3	0,3	0,3	0,4	0,4
Soliditet, %	53,8	54,8	49,8	51,8	53,8	55,1	52,2	52,1	52,0
Avkastning på eget kapital, %	11,4	9,9	9,5	15,3	11,5	11,6	10,9	11,4	13,7
Avkastning på sysselsatt kapital, %	12,3	11,0	10,6	14,1	11,4	11,5	11,0	11,2	12,5
Räntetäckningsgrad, ggr	24,9	26,7	0,8	34,8	18,4	23,2	24,9	12,8	15,9
Nettoskuld/EBITDA, exkl engångsposter och omstruktureringskostnader	1,0	1,0	1,1	1,2	1,3	1,4	1,5	1,5	1,5
Antal anställda vid periodens utgång	4 579	4 549	5 182	5 187	5 098	5 078	4 955	4 981	5 162
varav antal anställda avvecklad verksamhet	-	-	683	680	685	692	706	711	715

1) Nyckeltalen för tidigare period än 2022 inkluderar avyttrad verksamhet (Building Systems), vilket medför att nyckeltalen för rullande 12 månader år 2022 är beräknade utifrån både utfall inklusive och exklusive avyttrad verksamhet.

Nyckeltal (forts.)

MSEK	2021	2020	2019
	jan-dec	jan-dec	jan-dec
Nettoomsättning	9 648	8 220	8 512
Tillväxt, %	17	-3	3
varav organiskt	17	-2	1
varav förvärv/avyttring	2	0	0
varav valutaeffekter	-2	-1	2
Rörelseresultat före av- och nedskrivningar	1 660	1 185	1 183
Rörelseresultat	1 266	790	830
Justerat rörelseresultat	1 266	860	830
Resultat före skatt	1 223	752	778
Periodens resultat	958	554	593
Rörelsemarginal, %	13,1	9,6	9,8
Justerad rörelsemarginal, %	13,1	10,5	9,8
Vinstmarginal före skatt, %	12,7	9,1	9,1
Nyckeltal inklusive avyttrad verksamhet¹⁾			
Nettoomsättning	10 619	9 166	9 872
Tillväxt, %	16	-7	6
varav organiskt	17	-6	3
varav förvärv/avyttring	2	1	0
varav valutaeffekter	-3	-2	3
Rörelseresultat före av- och nedskrivningar	1 645	1 284	1 315
Rörelseresultat	841	846	915
Justerat rörelseresultat	1 297	916	915
Resultat före skatt	802	811	881
Periodens resultat	537	596	678
Rörelsemarginal, %	7,9	9,2	9,3
Justerad rörelsemarginal, %	12,2	10,0	9,3
Vinstmarginal före skatt, %	7,6	8,8	8,9
Nyckeltal inklusive avyttrad verksamhet¹⁾			
Kassaflöde från den löpande verksamheten	704	1 129	1 017
Kassaflöde från den löpande verksamheten per aktie, SEK	9,22	14,79	13,32
Fritt kassaflöde	300	466	717
Justerat fritt kassaflöde	319	709	751
Kassaflöde, investeringar i immateriella/materiella anläggningar	-395	-425	-278
Nyckeltal inklusive avyttrad verksamhet¹⁾			
Antal utestående aktier, tusental	76 467	76 357	76 332
Genomsnittligt antal utestående aktier, tusental	76 396	76 340	76 332
Resultat per aktie före utspädning, SEK	7,02	7,80	8,89
Resultat per aktie efter utspädning, SEK	7,00	7,80	8,89
Utdelning per aktie, SEK	4,00 ²⁾	3,40	1,75
Eget kapital hänförligt till moderbolagets ägare	5 650	5 178	5 027
Eget kapital hänförligt till innehav utan bestämmande inflytande	-	0	-
Eget kapital per aktie, SEK	73,89	67,82	65,86
Nettoskuld	1 696	1 640	1 771
Justerad nettoskuld	820	663	732
Nettoskuldsättningsgrad, ggr	0,3	0,3	0,4
Soliditet, %	54,8	55,1	53,3
Avkastning på eget kapital, %	9,9	11,6	14,3
Avkastning på sysselsatt kapital, %	11,0	11,5	13,6
Räntetäckningsgrad, ggr	20,0	19,0	18,8
Nettoskuld/EBITDA, exkl engångsposter och omstrukturingskostnader	1,0	1,4	1,6
Antal anställda vid periodens utgång	4 549	5 078	5 196
varav antal anställda avvecklad verksamhet	-	692	727

1) Motsvarar definitionen av total verksamhet, det vill säga Ventilation Systems, Profile Systems och avyttrad verksamhet (Building Systems).

2) Föreslagen utdelning för 2021.

Noter

NOT 1 – REDOVISNINGSPRINCIPER

Koncernredovisningen för delårsrapporten har, i likhet med årsbokslutet för 2021, upprättats i enlighet med International Financial Reporting Standards (IFRS) såsom de har antagits av EU, den svenska Årsredovisningslagen samt Rådet för finansiell rapportering RFR 1, Kompletterande redovisning för koncerner.

Delårsrapporten är upprättad i enlighet med IAS 34 *Delårsrapportering*. Koncernen har samma redovisningsprinciper som beskrivits i årsredovisningen för 2021.

Inga av de nya eller omarbetade standarder, tolkningar och förbättringar som antagits av EU har haft någon väsentlig effekt på koncernen.

Upplysningar enligt IAS 34 p. 16 A *Delårsrapportering* lämnas såväl i noter som på annan plats i delårsrapporten.

Moderbolaget

Moderbolagets finansiella rapporter är utformade i enlighet med Årsredovisningslagen och RFR 2, Redovisning för juridiska personer, och enligt samma redovisningsprinciper som de som tillämpades i årsredovisningen för 2021.

NOT 2 – EFFEKTER AV ÄNDRADE UPPSKATTNINGAR OCH BEDÖMNINGAR

Viktiga uppskattningar och bedömningar framgår av not 4 i årsredovisningen för 2021. Utöver där beskrivna viktiga uppskattningar och bedömningar har under 2022 även viktiga källor till osäkerhet i uppskattningar relaterat till Rysslands krig mot Ukraina aktualiserats. Den militära invasionen av Ukraina som Ryssland inledde i slutet av februari har skapat ett osäkert läge för världen. Lindab bedriver ingen verksamhet i Ukraina eller Belarus och har under årets första kvartal beslutat att avveckla återstående verksamhet i Ryssland. Detta beslut har resulterat i engångsposter och omstrukturingskostnader motsvarande -19 MSEK i första kvartalet 2022. Vid ingången av 2022 utgjorde koncernens omsättning i de tre nämnda länderna ca 0,5 procent av koncernens totala försäljning. De viktiga uppskattningar och bedömningar som gjorts har dels varit relaterade till förväntade kostnader för att avveckla den ryska verksamheten, dels relaterade till möjliga indirekta effekter på övrig verksamhet med hänsyn till att en långdragen och/eller intensifierad konflikt kan medföra enskilda förhöjda risker för koncernen. Utvecklingen av konflikten följs noggrant av Lindab och koncernen utvärderar kontinuerligt olika scenarier för att löpande kunna anpassa verksamheten till rådande omständigheter.

Med undantag för de adderade viktiga uppskattningar och bedömningar i relation till Rysslands krig mot Ukraina har inga betydande förändringar gjorts av de i årsredovisningen beskrivna ställningstaganden som skulle kunna ha en väsentlig inverkan på den aktuella delårsrapporten.

NOT 3 – FÖRVÄRV OCH AVYTTRINGAR AV VERKSAMHET

Förvärv och avyttringar 2022

Alig Ventilation AB

Den 11 januari 2022 slutförde Lindab förvärvet av samtliga aktier och röster i det svenska bolaget Alig Ventilation AB. Bolaget inriktar sig på ventilation till mindre fastigheter och hanterar både nybyggnation och renovering. Med förvärvet får Lindab tillgång till ökad kompetens kring ventilation i småhus och andra mindre fastigheter. Dessutom ger förvärvet inarbetade relationer med Sveriges småhustillverkare och en direkt försäljningskanal till konsument. Alig Ventilation AB har sitt säte i Mariestad, Sverige. Bolaget omsätter årligen cirka 65 MSEK och har 15 medarbetare.

Förvärvet av Alig Ventilation AB reglerades huvudsakligen likvidmässigt vid tillträdet. Förvärvsrelaterade utgifter uppgick till 1 MSEK och ingår i övriga rörelsekostnader. Kostnaderna har främst belastat år 2021.

Enligt upprättad preliminär förvärvsanalys resulterade förvärvet i en goodwill, vilken primärt hänför sig till ökad kompetens avseende ventilationslösningar för småhus. Identifierade immateriella tillgångar avser främst kundrelationer.

Alig Ventilation AB konsolideras i Lindab från och med den 11 januari 2022. Förvärvet har ingen materiell inverkan på koncernens resultat och ställning innevarande år. Bolaget är en del av segmentet Ventilation Systems.

Nord Trade AB

Den 20 januari 2022 förvärvade Lindab samtliga aktier och röster i det svenska bolaget Nord Trade AB. Bolaget är återförsäljare av bland annat Lindabs byggprodukter och kommer framöver att bredda sortimentet till att även erbjuda koncernens ventilationsprodukter. Lindab stärker sin närvaro i norra Sverige genom förvärvet av Nord Trade AB och dess etablering på en geografiskt viktig ort. Nord Trade AB har sitt säte i Skellefteå, Sverige. Bolaget omsätter årligen cirka 20 MSEK och har två medarbetare.

Förvärvet av Nord Trade AB reglerades huvudsakligen likvidmässigt vid tillträdet. Förvärvsrelaterade utgifter uppgick till 0 MSEK och ingår i övriga rörelsekostnader.

Enligt upprättad preliminär förvärvsanalys resulterade förvärvet i en goodwill, vilken primärt hänför sig till att Lindab stärker sin geografiska närvaro i norra Sverige. Identifierade immateriella tillgångar avser främst kundrelationer.

Nord Trade AB konsolideras i Lindab från och med den 20 januari 2022. Förvärvet har ingen materiell inverkan på koncernens resultat och ställning innevarande år. Bolaget är en del av segmentet Profile Systems.

Noter (forts.)

Felderer AG

Den 1 mars 2022 tecknade Lindab avtal om att förvärva samtliga aktier och röster i det tyska ventilationsbolaget Felderer AG. Bolaget är en av Tysklands största distributörer av ventilationsprodukter såsom kanaler, ljuddämpare, bafflar och brandskyddsprodukter. De tillverkar även cirkulära ventilationskanaler i egen regi. Förvärvet kompletterar Lindab på många sätt och förväntas på ett betydande sätt utöka samt bredda koncernens ventilationserbjudande på den tyska marknaden. Med förvärvet mer än dubblar Lindab sin omsättning på den tyska marknaden, samtidigt som Lindab stärker sin närvaro i hela landet.

Felderer AG har sitt säte i Feldkirchen, Tyskland. Bolaget omsätter årligen cirka 700 MSEK, har en rörelsemarginal som i dagsläget är lägre än Lindabkoncernens rörelsemarginal och bolaget har cirka 160 medarbetare. Förvärvet var villkorat av godkännande från tyska konkurrensmyndigheter, vilket erhöles den 30 mars. Affären beräknas slutföras den 29 april då även Lindab förväntas erhålla kontroll över Felderer AG. Bolaget kommer att vara en del av segmentet Ventilation Systems.

Övrigt

Kassaflödet hänförligt till förvärv av verksamheter för år 2022 inkluderar, utöver tidigare nämnda transaktioner, även reglering om 4 MSEK för villkorad tilläggsköpeskillning från tidigare gjorda förvärv.

Förvärvade verksamheter

MSEK	2022-03-31 ¹⁾
Immateriella tillgångar	4
Materiella anläggningstillgångar	9
Nyttjanderätter	0
Finansiella anläggningstillgångar	-
Varulager	9
Kortfristiga fordringar	10
Likvida medel	29
Summa förvärvade tillgångar	61
Uppskjuten skatteskuld	-2
Långfristiga skulder avseende leasing	0
Långfristiga skulder	0
Kortfristiga skulder avseende leasing	0
Kortfristiga skulder	-13
Summa övertagna skulder	-15
Verkligt värde förvärvade nettotillgångar	46
Goodwill ²⁾	63
Köpeskillning inklusive tilläggsköpeskillning^{3),4)}	109

1) Förvärvade verksamheter består av Alig Ventilation AB och Nord Trade AB.

2) Förvärvsprisallokeringarna var preliminära per den 31 mars till följd av ej definitiva värderingar av identifierade immateriella tillgångar.

3) Ingen del av ovan redovisad goodwill är avdragsgill vid inkomstbeskattning.

4) Inkluderar villkorad tilläggsköpeskillning om 12 MSEK, vilken utbetalas helt eller delvis beroende på om framtida förväntningar avseende identifierade omsättnings- och resultatnivåer uppfylls under en 3-årsperiod. Möjligt odiskonterat belopp för samtliga framtida villkorade tilläggsköpeskillningar är mellan 0-24 MSEK. Per den 31 mars 2022 förväntas maximalt utfall inträffa.

Förvärv och avyttringar 2021

Under första kvartalet 2021 skedde inga förvärv eller avyttringar.

NOT 4 – RÖRELSESEGMENT

Koncernens segment består av Ventilation Systems och Profile Systems. I december 2021 avyttrades segmentet Building Systems i sin helhet, se vidare not 6, och ingår därför inte i längre i segmentsinformationen.

Grunden för uppdelning på segment är de olika kunderbidanden som respektive affärsområde tillhandahåller. Kunderbidandena inom respektive segment var enligt följande:

- Ventilation Systems erbjuder installatörer och andra beställare inom ventilationsbranschen kanalsystem med tillbehör samt inneklimatlösningar för ventilation, kyla och värme.
- Profile Systems erbjuder byggsektorn produkter och system i tunnplåt för takavvattning, beklädnad av tak och väggar samt stålprofiler för vägg-, tak och bjälklagskonstruktioner.

Både Ventilation Systems och Profile Systems verksamheter styrs utifrån geografiskt uppdelade säljorganisationer, vilka stöttas av ett antal produkt- och systemområden med gemensamma produktions- och inköpsfunktioner för respektive affärsområde. Det som rapporteras under Övrigt omfattar moderbolaget och övriga gemensamma funktioner.

Information om intäkter från externa kunder samt justerat rörelseresultat per rörelsesegment framgår av tabellerna på sidan 10. Se även sidorna 8-9 för ytterligare segmentsinformation.

Internpris mellan koncernens segment sätts utifrån principen om armlängds avstånd, det vill säga mellan parter som är oberoende av varandra, välinformerade och har ett intresse av att transaktionen genomförs. Tillgångar och investeringar rapporteras där tillgången finns.

NOT 5 – FINANSIELLA INSTRUMENT TILL VERKLIGT VÄRDE VIA RESULTATRÄKNINGEN

MSEK	2022-03-31		2021-03-31		2021-12-31	
Upplysningar om verkligt värde per klass	Redovisat värde	Verkligt värde	Redovisat värde	Verkligt värde	Redovisat värde	Verkligt värde
Finansiella tillgångar						
Derivatillgångar	9	9	5	5	2	2
Finansiella skulder						
Skulder till kreditinstitut	1 313	1 317	1 047	1 048	1 114	1 119
Derivatskulder	5	5	7	7	10	10

Beskrivning av verkligt värde

Derivat avser valutaterminer som värderas till verkligt värde genom en diskontering av skillnaden mellan den avtalade terminskursen och den terminskurs som kan tecknas på balansdagen för den återstående kontraktperioden. Verkligt värde för räntebärande skulder till kreditinstitut lämnas i upplysningssyfte och beräknas genom en diskontering av framtida kassaflöden av kapitalbelopp och ränta diskonterade till aktuell marknadsränta.

De derivattillgångar, derivatskulder och räntebärande skulder till kreditinstitut som finns återfinns samtliga i nivå 2 i värderingshierarkin.

För övriga finansiella tillgångar och skulder anses det redovisade värdet vara en rimlig approximation av verkligt värde. Koncernens innehav i noterad aktie och vars verkliga värde inte kan beräknas på ett tillförlitligt sätt redovisas till anskaffningsvärde. Redovisat värde uppgår till 4 MSEK (4).

NOT 6 – AVVECKLAD VERKSAMHET

Den 23 september 2021 tecknade Lindab ett avtal om att avyttra samtliga aktier och röster i affärsområdet, tillika segmentet, Building Systems. Baserat på beslutet och avtalet samt verksamhetens befintliga struktur bedömdes då alla förutsättningar vara uppfyllda för att redovisa Building Systems som en verksamhet som innehas för försäljning enligt IFRS 5 *Anläggningstillgångar som innehas för försäljning och avvecklade verksamheter* och denna klassificeringsprincip tillämpades därmed vid utgången av tredje kvartalet 2021.

Avtalet om avyttring av Building Systems var bland annat villkorat av konkurrensgodkännande i Ryssland, ett godkännande som erhöles av rysk myndighet under fjärde kvartalet 2021. Detta medförde att avyttringen genomfördes i slutet av december 2021 varmed Building Systems redovisades som en avvecklad verksamhet vid utgången av fjärde kvartalet 2021.

För delårsrapporter upprättade år 2022 innebär tillämpningen av IFRS 5 *Anläggningstillgångar som innehas för försäljning och avvecklade verksamheter* bland annat att Building Systems nettoresultat efter skatt redovisas på egen rad i resultaträkningen i jämförelseperioden, särskild från kvarvarande verksamhets finansiella utfall. I koncernens rapport över kassaflöde redovisas rörelseresultatet för kvarvarande respektive avvecklad verksamhet/verksamhet som innehas för försäljning separat, men därefter redovisas utfallet för total verksamhet. För separat redogörelse för Building Systems utfall i jämförelseperioden 2021, se sidan 21.

Noter (forts.)

Resultaträkning, avvecklad verksamhet

MSEK	2022 jan-mar	2021 jan-mar	R 12M 2020 apr- 2021 mar	2021 jan-dec
Nettoomsättning	-	149	860	971
Kostnad för sålda varor	-	-119	-645	-746
Bruttoresultat	-	30	215	225
Övriga rörelseintäkter	-	4	6	4
Försäljningskostnader	-	-24	-83	-86
Administrationskostnader	-	-21	-77	-85
Forsknings- och utvecklingskostnader	-	-3	-10	-12
Övriga rörelsekostnader	-	-1	-12	-471
Summa rörelsekostnader	-	-45	-176	-650
Rörelseresultat¹⁾	-	-15	39	-425
Finansnetto	-	0	0	4
Resultat före skatt	-	-15	39	-421
Skatt på periodens resultat	-	-2	-15	0
Periodens resultat	-	-17	24	-421
Resultat per aktie före utspädning, SEK	-	-0,22	0,32	-5,51
Resultat per aktie efter utspädning, SEK	-	-0,22	0,32	-5,50

1) För perioden januari-december 2021 var rörelseresultatet belastat med engångsposter och omstrukturingskostnader om -456 MSEK hänförliga till avyttring av Building Systems. Beloppet var en konsekvens av beslutad avyttring och avsåg huvudsakligen nedskrivning av goodwill i samband med att verksamheten värderats till verkligt värde efter avdrag för försäljningskostnader. För perioden januari-december 2021 var periodens resultat belastat med engångsposter och omstrukturingskostnader om -441 MSEK.

Kassaflöde, avvecklad verksamhet

MSEK	2022 jan-mar	2021 jan-mar	R 12M 2020 apr- 2021 mar	2021 jan-dec
Kassaflöde från den löpande verksamheten ¹⁾	-	114	221	38
Kassaflöde från investeringsverksamheten	-	-5	-6	-16
Kassaflöde från finansieringsverksamheten	-	-6	-134	-24
Periodens kassaflöde	-	103	81	-3

1) I kassaflöde från den löpande verksamheten ingår återläggning av avskrivningar och nedskrivningar om 10 MSEK för perioden januari-mars 2021 samt 410 MSEK för perioden januari-december 2021.

NOT 7 – TRANSAKTIONER MED NÄRSTÅENDE

Lindabs närståendekrets och omfattning av transaktioner med närstående beskrivs i not 33 i årsredovisningen för 2021.

Inga transaktioner har genomförts under perioden mellan Lindab och närstående som har haft en väsentlig inverkan på bolagets ställning och resultat.

Delårsrapporten för Lindab International AB (publ) har avgivits efter bemyndigande av styrelsen.

Båstad den 28 april 2022

Ola Ringdahl

VD och Koncernchef

Avstämningar nyckeltal, ej definierade enligt IFRS

Bolaget presenterar vissa finansiella mått i delårsrapporten som inte definieras enligt IFRS. Bolaget anser att dessa mått ger värdefull kompletterande information till investerare och bolagets ledning då de möjliggör utvärdering av relevanta trender. Lindabs definitioner av dessa mått kan skilja sig från andra företags definitioner av samma begrepp. Dessa finansiella mått ska

därför ses som ett komplement snarare än en ersättning för mått som definieras enligt IFRS. Nedan presenteras definitioner av mått som inte definieras enligt IFRS och som inte nämns på annan plats i delårsrapporten. Avstämning av dessa mått sker i tabeller nedan. Då belopp i tabeller nedan har avrundats till MSEK, summerar inte alltid beräkningen på grund av avrundningar.

Avstämningar

MSEK om ej annat anges. I kvarvarande verksamhet inkluderas enbart affärsområde Ventilation Systems och Profile Systems. För total verksamhet inkluderas avyttrad verksamhet i jämförelsetalen.

Avkastning på eget kapital, total verksamhet ¹⁾	2022-03-31	2021-03-31	2021-12-31
Periodens resultat, rullande tolv månader	633	600	537
Genomsnittligt eget kapital	5 661	5 204	5 410
Avkastning på eget kapital, %	11,4	11,5	9,9

Avkastning på sysselsatt kapital, total verksamhet ¹⁾	2022-03-31	2021-03-31	2021-12-31
Balansomslutning	11 030	10 072	10 305
Avsättningar och uppskjuten skatteskuld	112	133	112
Övriga långfristiga skulder	4	8	7
Summa långfristiga skulder	116	141	119
Avsättningar	13	24	18
Leverantörsskulder	1 262	1 025	1 062
Övriga kortfristiga skulder	1 121	1 132	1 186
Summa kortfristiga skulder	2 396	2 181	2 266
Sysselsatt kapital	8 518	7 750	7 920
Resultat före skatt, rullande tolv månader	927	818	802
Finansiella kostnader, rullande tolv månader	55	48	52
Summa	982	866	854
Genomsnittligt sysselsatt kapital	7 961	7 595	7 741
Avkastning på sysselsatt kapital, %	12,3	11,4	11,0

Engångsposter och omstrukturingskostnader, exklusive avyttrad verksamhet	2022 jan-mar	2021 jan-mar	2021 jan-dec
Rörelseresultat	321	208	1 266
Ventilation Systems	-19	-	-
Profile Systems	-	-	-
Övrig verksamhet	-	-	-
Justerat rörelseresultat	340	208	1 266

Under första kvartalet 2022 är justerat rörelseresultat justerat med engångsposter och omstrukturingskostnader om -19 MSEK relaterat till Lindabs beslut att avveckla verksamhet i Ryssland.

Fritt kassaflöde, total verksamhet ¹⁾	2022 jan-mar	2021 jan-mar	2021 jan-dec
Kassaflöde från den löpande verksamheten	-213	60	704
Kassaflöde från investeringsverksamheten	-179	-105	-404
Fritt kassaflöde	-392	-45	300
Kassaflöde relaterat till förvärv/avyttringar	-73	-	-19
Justerat fritt kassaflöde	-319	-45	319

Justerat rörelseresultat och rörelsemarginal	2022-03-31	2021-03-31	2021-12-31
Justerat rörelseresultat	321	208	1 266
Rörelseresultat	340	208	1 266
Nettoomsättning	2 733	2 099	9 648
Justerad rörelsemarginal	12,4	9,9	13,1
Rörelsemarginal	11,7	9,9	13,1

Nettoskuld, total verksamhet ¹⁾	2022-03-31	2021-03-31	2021-12-31
Långfristiga räntebärande avsättningar till pensioner och liknande förpliktelser	275	273	270
Långfristiga skulder till kreditinstitut	1 309	1 042	1 110
Långfristiga skulder avseende leasing	638	725	643
Kortfristiga räntebärande skulder	364	287	247
Summa skulder	2 586	2 327	2 270
Finansiella räntebärande anläggningstillgångar	28	30	28
Övriga räntebärande fordringar	12	7	4
Likvida medel	391	531	542
Summa tillgångar	431	568	574
Nettoskuld	2 155	1 759	1 696

Justerad nettoskuld, total verksamhet ¹⁾	2022-03-31	2021-03-31	2021-12-31
Nettoskuld	2 155	1 759	1 696
Skulder avseende leasing	-850	-987	-876
Justerad nettoskuld	1 305	772	820

Nettoskuld/EBITDA, total verksamhet¹⁾	2022-03-31	2021-03-31	2021-12-31
Genomsnittlig nettoskuld	1 860	1 774	1 787
Justerat rörelseresultat, rullande tolv månader	1 444	925	1 297
Avskrivningar och nedskrivningar, rullande tolv månader, exklusive engångsposter och omstruktureringskostnader	429	404	424
EBITDA, rullande tolv månader	1 873	1 329	1 721
Nettoskuld/EBITDA, ggr	1,0	1,3	1,0
Nettoskudsättningsgrad, total verksamhet¹⁾	2022-03-31	2021-03-31	2021-12-31
Nettoskuld	2 155	1 759	1 696
Eget kapital inklusive innehav utan bestämmande inflytande	5 932	5 423	5 650
Nettoskudsättningsgrad	0,4	0,3	0,3
Organisk tillväxt, exklusive avyttrad verksamhet	2022 jan-mar	2021 jan-mar	2021 jan-dec
Förändring nettoomsättning	634	2	1 428
varav			
Organiskt	478	75	1 432
Förvärv/avyttring	71	21	179
Valutaeffekt	85	-94	-183
Organisk tillväxt, total verksamhet¹⁾	2022 jan-mar	2021 jan-mar	2021 jan-dec
Förändring nettoomsättning	634	-84	1 453
varav			
Organiskt	478	9	1 513
Förvärv/avyttring	71	21	179
Valutaeffekt	85	-114	-239
Räntetäckningsgrad, total verksamhet¹⁾	2022 jan-mar	2021 jan-mar	2021 jan-dec
Resultat före skatt	307	183	802
Räntekostnader	13	11	42
Summa	320	194	844
Räntekostnader	13	11	42
Räntetäckningsgrad, ggr	24,9	18,4	20,0
Rörelseresultat före av- och nedskrivningar - EBITDA, exklusive avyttrad verksamhet	2022 jan-mar	2021 jan-mar	2021 jan-dec
Rörelseresultat	321	208	1 266
Avskrivningar och nedskrivningar	108	94	394
Varav engångsposter och omstruktureringskostnader	2	-	-
Rörelseresultat före av- och nedskrivningar - EBITDA	429	302	1 660
Rörelseresultat före av- och nedskrivningar - EBITDA, total verksamhet¹⁾	2022 jan-mar	2021 jan-mar	2021 jan-dec
Rörelseresultat	321	193	841
Avskrivningar och nedskrivningar	108	104	804
Varav engångsposter och omstruktureringskostnader	2	-	380
Rörelseresultat före av- och nedskrivningar - EBITDA	429	297	1 645
Vinstmarginal före skatt, exklusive avyttrad verksamhet	2022 jan-mar	2021 jan-mar	2021 jan-dec
Nettoomsättning	2 733	2 099	9 648
Resultat före skatt	307	198	1 223
Vinstmarginal före skatt	11,2	9,4	12,7

1) Nyckeltalen för tidigare period än 2022 inkluderar avyttrad verksamhet (Building Systems), vilket medför att nyckeltalen för rullande 12 månader år 2022 är beräknade utifrån både utfall inklusive och exklusive avyttrad verksamhet.

Definitioner

Nyckeltal enligt IFRS

Resultat per aktie, SEK: Periodens resultat hänförligt till moderbolagets aktieägare i relation till genomsnittligt antal utestående aktier, baserad på rullande tolv månaders beräkning.

Nyckeltal ej definierade enligt IFRS

Avkastning på eget kapital: Periodens resultat hänförligt till moderbolagets aktieägare, baserad på rullande tolv månaders beräkning, uttryckt i procent av genomsnittligt eget kapital¹⁾ hänförligt till moderbolagets aktieägare.

Avkastning på sysselsatt kapital: Resultat före skatt efter återläggning av finansiella kostnader, baserad på rullande tolv månaders beräkning, uttryckt i procent av genomsnittligt sysselsatt kapital¹⁾. Sysselsatt kapital utgörs av balansomslutning minskat med icke räntebärande avsättningar och skulder.

Avvecklad verksamhet: Affärsområdet Building Systems, vilket avyttrades i december 2021.

Eget kapital per aktie, SEK: Eget kapital hänförligt till moderbolagets aktieägare i relation till antal utestående aktier vid periodens slut.

Engångsposter och omstruktureringskostnader: Poster som inte ingår i de ordinarie affärstransaktionerna samt respektive belopp är av en väsentlig storlek och därmed får en inverkan på resultat och nyckeltal, klassificeras som engångsposter och omstruktureringskostnader.

Fritt kassaflöde: Summa av kassaflöde från den löpande verksamheten med tillägg för kassaflöde från investeringsverksamheten.

Investeringar i immateriella/materiella anläggningar: Investeringar i anläggningstillgångar exklusive förvärv- och avyttring av rörelse.

Justerat fritt kassaflöde: Fritt kassaflöde exklusive kassaflödes-effekt från förvärv och avyttringar.

Justerad nettoskuld: Nettoskuld exklusive skulder avseende leasing.

1) Genomsnittligt kapital baseras på kvartalsvärden.

Justerad rörelsemarginal: Justerat rörelseresultat uttryckt i procent av nettoomsättning.

Justerat rörelseresultat: Rörelseresultat justerat för engångsposter och omstruktureringskostnader när belopp är av väsentlig storlek.

Kassaflöde från den löpande verksamheten per aktie, SEK: Kassaflöde från den löpande verksamheten i relation till antal utestående aktier vid periodens slut.

Kvarvarande verksamhet: Lindabkoncernen exklusive avvecklad verksamhet.

Nettoskuld: Räntebärande avsättningar och skulder minskat med räntebärande tillgångar och likvida medel.

Nettoskuldsättningsgrad: Nettoskuld i relation till eget kapital inklusive innehav utan bestämmande inflytande.

Nettoskuld/EBITDA: Genomsnittlig nettoskuld i förhållande till EBITDA exklusive engångsposter och omstruktureringskostnader, baserad på rullande tolv månaders beräkning.

Organisk tillväxt: Försäljningsförändringen justerad för valuta-effekter samt förvärv och avyttringar jämfört med samma period föregående år.

Räntetäckningsgrad, ggr: Resultat före skatt med tillägg för räntekostnader i relation till räntekostnader.

Rörelsemarginal: Rörelseresultat uttryckt i procent av nettoomsättning.

Rörelseresultat: Resultat före finansiella poster och skatt.

Rörelseresultat före avskrivningar - EBITDA: Rörelseresultat före planenliga avskrivningar och nedskrivningar.

Soliditet: Eget kapital inklusive innehav utan bestämmande inflytande, uttryckt i procent av balansomslutning.

Vinstmarginal: Resultat före skatt uttryckt i procent av nettoomsättning.

Total verksamhet: Kvarvarande verksamhet och avvecklad verksamhet.

Kort om Lindab

Koncernen omsatte 9 648 MSEK år 2021 och är etablerad i 20 länder med cirka 4 500 anställda.

Lindab ska vara det marknadsledande ventilationsbolaget i Europa, specialiserad på att transportera och fördela luft.

Under 2021 stod Norden för 55 procent, Västeuropa för 29 procent, Centraleuropa för 14 procent och Övriga marknader för 2 procent av den totala försäljningen.

Aktien är noterad på Nasdaq Stockholm, Large Cap, under kortnamnet LIAB.

Affärsidé

Lindab utvecklar, tillverkar, marknadsför och distribuerar produkter för bättre inomhusklimat och förenklat byggande.

Affärsmodell

Lindabs erbjudande omfattar produkter och hela system för energieffektiv ventilation och ett hälsosamt inomhusklimat. I vissa länder har Lindab även ett omfattande erbjudande av tak, fasader och takavvattning.

Produkterna kännetecknas av hög kvalitet, montagevänlighet, energi- och miljötänkande samt levereras med en hög servicegrad vilket sammantaget ger ett ökat kundvärde.

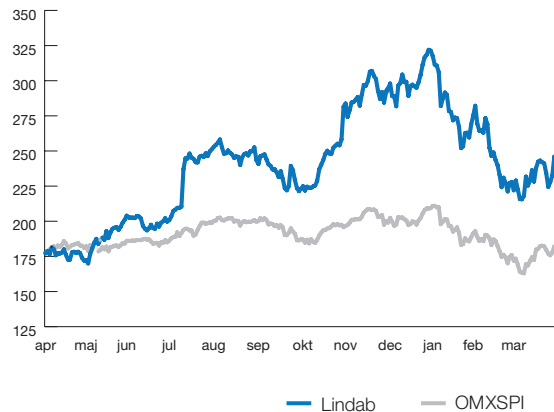
Lindabs förädlingskedja kännetecknas av en god balans mellan centraliserade och decentraliserade funktioner. Distributionen har byggts upp med målsättningen att vara nära kunden. Försäljningen sker genom cirka 140 egna filialer och drygt 3 000 fristående återförsäljare.

Lindabaktien

Januari - mars 2022

Kursutveckling:	-25%
Genomsnittligt antal omsatta aktier/dag:	212 441
Högst betalda kurs (3 januari):	325,00 SEK
Lägst betalda kurs (7 mars):	203,40 SEK
Slutkurs 31 mars:	241,00 SEK
Börsvärde 31 mars:	18 429 MSEK
Totalt antal aktier:	78 842 820
- varav egna aktier	2 375 838
- varav utestående aktier	76 466 982

Kursutveckling 2021/2022, SEK



Press- och analytiker möte

En webbsänd telefonkonferens kommer att äga rum den 28 april kl. 13:00 (CEST). Delårsrapporten presenteras av Ola Ringdahl, VD och Koncernchef, samt Jonas Arkestad, Ekonomi- och Finansdirektör.

För att delta i telefonkonferensen var vänlig ring:

Telefon +46 (0) 8 505 583 55

Alternativ telefon +44 333 300 9272

Telefonkonferensen och presentationen kan följas online via Lindabs hemsida.

För mer information se www.lindabgroup.com.

Kalendarium

Årsstämma	12 maj 2022
Delårsrapport januari - juni	20 juli 2022
Delårsrapport januari - september	25 oktober 2022
Samtliga finansiella rapporter publiceras på www.lindabgroup.com .	

Denna information är sådan som Lindab International AB (publ) är skyldigt att offentliggöra enligt lagen om EU:s marknadsmissbruksförordning. Informationen lämnades, genom nedanstående kontaktpersoners försorg, för offentliggörande den 28 april 2022 kl. 07:40 (CEST).

Närmare upplysningar lämnas av:

Ola Ringdahl, VD och Koncernchef | E-post: ola.ringdahl@lindab.com

Jonas Arkestad, Ekonomi- och Finansdirektör | E-post: jonas.arkestad@lindab.com

Catharina Paulcén, Corporate Communication | E-post: catharina.paulcen@lindab.com

Telefon +46 (0) 431 850 00

För mer information se även www.lindabgroup.com.