

# Lindab International AB (publ)

## Delårsrapport januari - juni 2022

### Rekordstark försäljning och resultat

Under andra kvartalet rapporterade Lindab sitt försäljningsmässigt högsta kvartal någonsin, drivet av organisk och förvärvad tillväxt. Båda affärsområdena Ventilation Systems och Profile Systems nådde nya rekordnivåer för omsättning och resultat. Under kvartalet förvärvades tyska Felderer och nederländska R-Vent, motsvarande en total årsomsättning om 1 200 MSEK.

Från och med 2022 utgörs Lindabs verksamhet av affärsområdena Ventilation Systems och Profile Systems. Där inget annat anges redovisas jämförelsetalen exklusive avyttrade verksamhet. Affärsområdet Building Systems avyttrades i december 2021.

### Andra kvartalet 2022

- Nettoomsättningen ökade med 27 procent till 3 171 MSEK (2 501). Den organiska tillväxten var 14 procent och strukturförändringar bidrog positivt med 10 procent.
- Justerat<sup>1)</sup> rörelseresultat ökade med 17 procent till 402 MSEK (344).
- Rörelseresultatet ökade till 402 MSEK (344).
- Justerad<sup>1)</sup> rörelsemarginal uppgick till 12,7 procent (13,8).
- Rörelsemarginalen uppgick till 12,7 procent (13,8).
- Periodens resultat ökade till 300 MSEK (268).
- Resultat per aktie före utspädning ökade till 3,92 SEK (3,51) och efter utspädning till 3,91 SEK (3,51).
- Under kvartalet förvärvades Felderer AG och R-Vent Netherlands B.V. motsvarande en årsomsättning om 1 200 MSEK. I juni tecknade Lindab avtal om att förvärva Muncholm A/S. Förvärvet slutfördes i juli.

Jämförelsetalen för följande nyckeltal inkluderar föregående års avyttrade verksamhet.

- Periodens resultat ökade till 300 MSEK (278).
- Resultat per aktie före utspädning ökade till 3,92 SEK (3,64) och efter utspädning till 3,91 SEK (3,64).
- Kassaflödet från den löpande verksamheten uppgick till 161 MSEK (227).

### Januari - juni 2022

- Nettoomsättningen ökade med 28 procent till 5 904 MSEK (4 600). Den organiska tillväxten var 18 procent och strukturförändringar bidrog positivt med 7 procent.
- Justerat<sup>1)</sup> rörelseresultat ökade med 34 procent till 742 MSEK (552).
- Rörelseresultatet ökade till 723 MSEK (552).
- Justerad<sup>1)</sup> rörelsemarginal ökade till 12,6 procent (12,0).
- Rörelsemarginalen ökade till 12,2 procent (12,0).
- Periodens resultat ökade till 536 MSEK (425).
- Resultat per aktie före utspädning ökade till 7,01 SEK (5,56) och efter utspädning till 6,99 SEK (5,56).

Jämförelsetalen för följande nyckeltal inkluderar föregående års avyttrade verksamhet.

- Periodens resultat ökade till 536 MSEK (418).
- Resultat per aktie före utspädning ökade till 7,01 SEK (5,47) och efter utspädning till 6,99 SEK (5,47).
- Kassaflödet från den löpande verksamheten uppgick till -52 MSEK (287).

Nyckeltal	2022 apr-jun	2021 apr-jun	Föränd- ring, %	2022 jan-jun	2021 jan-jun	Föränd- ring, %
Nettoomsättning, MSEK	3 171	2 501	27	5 904	4 600	28
Justerat <sup>1)</sup> rörelseresultat, MSEK	402	344	17	742	552	34
Rörelseresultat, MSEK	402	344	17	723	552	31
Justerad <sup>1)</sup> rörelsemarginal, %	12,7	13,8	-	12,6	12,0	-
Rörelsemarginal, %	12,7	13,8	-	12,2	12,0	-
Periodens resultat, MSEK	300	268	12	536	425	26
Resultat per aktie efter utspädning, SEK	3,91	3,51	11	6,99	5,56	26
<i>Jämförelsetalen inkluderar avyttrade verksamhet:</i>						
Periodens resultat, MSEK	300	278	8	536	418	28
Resultat per aktie efter utspädning, SEK	3,91	3,64	7	6,99	5,47	28
Kassaflöde från den löpande verksamheten, MSEK	161	227	-	-52	287	-

1) Justerat rörelseresultat/rörelsemarginal exkluderar engångsposter och omstrukturingskostnader av väsentlig storlek. Se Avstämningar sidan 23.

## VD har ordet



Lindab levererar ett mycket starkt andra kvartal. Omsättningen översteg för första gången 3 miljarder kronor under ett kvartal. Rörelseresultatet nådde en ny rekordnivå, tack vare hög tillväxt och effektivitet. Tempot i verksamheten har varit högt under hela perioden och vi förväntar oss en stabil efterfrågan under resten av året. Förvärven av Felderer och R-Vent bygger en stark plattform för Lindab på de strategiskt viktiga ventilationsmarknaderna Tyskland och Nederländerna.

***”Rörelseresultatet nådde en ny rekordnivå, tack vare hög tillväxt och effektivitet.”***

### Strategiska förvärv i Tyskland och Nederländerna

Förvärvet av tyska Felderer slutfördes i april efter godkännande av konkurrensmyndigheterna. I juni förvärvades R-Vent och Lindab etablerar därmed egen närvaro i Nederländerna. Dessa två ventilationsbolag omsätter totalt 1,2 miljarder på årsbasis och stärker Lindabs marknadsposition och tillväxtpotentialer på två av Europas viktigaste ventilationsmarknader. Under juli månad har Lindab dessutom genomfört förvärven av Muncholm och Girovent. Vi ser fram emot att välkomna fler välskötta bolag i Lindab framöver.

### Ett starkt bolag med en tydlig framtidsinriktning

Lindab har sedan 2018 genomgått en genomgripande transformation och renodling. Olönsamma enheter har omstrukturerats eller avyttrats. Investeringar har genomförts för att öka kapaciteten, effektiviteten och säkerheten. Ansvar har förflyttats närmare kund, vilket gjort Lindab mer snabbriktigt och kundorienterat. Vi har sedan 2020 genomfört 15 förvärv vilka har tillfört mer än 2 miljarder i årsomsättning. Samtidigt har verksamheter med totalt 1,2 miljarder i omsättning avyttrats. Sammantaget har dessa åtgärder resulterat i att lönsamheten fördubblats. Vi kommer att

fortsätta bygga på Lindabs styrkor och växa verksamheten både organiskt och via förvärv. Vi har en organisation som kan fatta snabba beslut och anpassa verksamheten när omvärlden förändras. Lindab har visat prov på detta under coronapandemin och dess efterdyningar med råmaterialbrist och stigande priser, och nu även efter Rysslands invasion av Ukraina.

***”Vi har sedan 2020 genomfört 15 förvärv vilka har tillfört mer än 2 miljarder i omsättning.”***

### Ökat fokus på energibesparing

Långsiktigt ser vi en ökad efterfrågan på energieffektiv ventilation på grund av höga energipriser och den gröna omställningen. Ventilation, uppvärmning och kylning står för en stor del av en byggnads driftskostnader och höga energipriser bör öka takten i den renoveringsvåg som krävs för att EU ska uppfylla klimatmålen.

### Starkare efterfrågan på hållbara lösningar

Vi märker en ökad efterfrågan på hållbara produkter. Högsta täthetsklass blir allt viktigare vid valet av ventilation och de större kunderna väljer aktivt leverantörer med starka hållbarhetsprofiler. Detta gynnar Lindab, som har ett konkurrenskraftigt erbjudande inom området. Under kvartalet har dessutom en av våra partners kring fossilfritt stål, H2 Green Steel, kommit ett steg närmare uppstart av sin produktion. Lindab är volymgarant till både SSAB och H2 Green Steel och planerar att lansera en grön produktlinje när fossilfritt stål blir tillgängligt om några år.

Lindab har en erfaren och motiverad organisation, stark närvaro i hela Europa och en stabil försörjningskedja. Vi har goda förutsättningar att fortsätta utveckla verksamheten i en positiv riktning framöver.

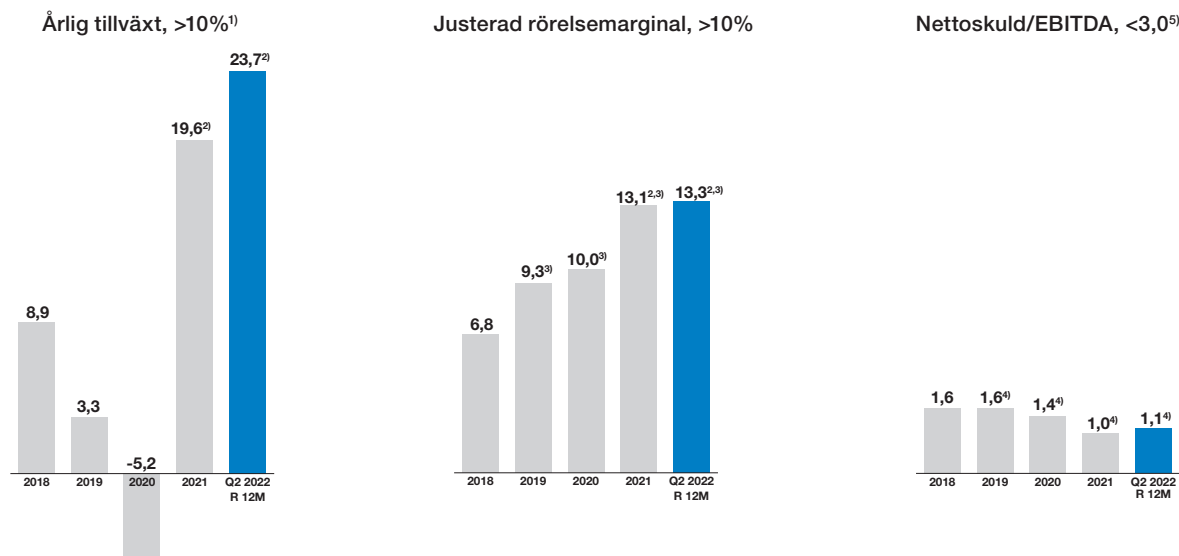
Grevie, juli 2022

Ola Ringdahl

VD och Koncernchef

## Finansiella mål

Lindab har finansiella mål för tillväxt, lönsamhet och skuldsättning. Under det tredje kvartalet 2021 höjde Lindab målen för tillväxt och lönsamhet. För 2021 samt 2022 redovisas utfallet avseende årlig tillväxt och justerad rörelsemarginal exklusive avyttrad verksamhet, medan nettoskuld/EBITDA redovisas inklusive avyttrad verksamhet.



1) Tillväxt exklusive valutaförändringar.

2) Utfallet inklusive avyttrad verksamhet i årlig tillväxt var 18,6 procent för Q2 2022 R 12M samt 18,5 procent för 2021. Justerad rörelsemarginal var 12,9 procent för Q2 2022 R 12M respektive 12,2 procent för 2021.

3) Exklusive effekt av implementerad redovisningsstandard, IFRS 16 *Leasing-avtal*, uppgick rörelsemarginalen till 13,1 procent för Q2 2022 R 12M, 12,9 procent för 2021, 9,7 procent för 2020 och 9,0 procent för 2019.

4) Exklusive effekt av implementerad redovisningsstandard, IFRS 16 *Leasing-avtal*, uppgick nettoskuld i förhållande till EBITDA till 0,7 för Q2 2022 R 12M, 0,6 för 2021, 0,8 för 2020 och 1,0 för 2019.

5) Justerat för engångsposter och omstrukturingskostnader.

## Lindabs hållbarhetsarbete

Lindabs hållbarhetsplan omfattar mål och aktiviteter inom tre områden:

- Skapa hälsosamma byggnader
- Minska kundernas klimatpåverkan
- Bedriva en hållbar verksamhet

På lindabgroup.com finns mer information om hållbarhetsplanen, vilka aktiviteter som bedrivs samt målsättningar för hållbarhetsarbetet.

### Science based targets

Sedan slutet av förra året har Lindab arbetat med insamling och analys av data, som förberedelse för att gå med i Science based targets. Science based targets är ett samarbete mellan CDP, United Nations Global Compact, World Resources Institute och WWF. Syftet är att sätta vetenskapligt förankrade klimatmål i linje med Parisavtalet. För att sätta underbyggda mål behöver utsläppen i hela värdekedjan samlas in och analyseras. Det betyder att inte bara Lindabs egna utsläpp av växthusgaser ska inkluderas utan även utsläpp från leverantörerna.

Utsläpp av växthusgaser kan klassificeras i tre kategorier. Scope 1 är utsläpp som sker direkt i den egna verksamheten, exempelvis i produktionen. Scope 2 är indirekta utsläpp från el och uppvärmning som köps in. Scope 3 är indirekta utsläpp från samtliga

leverantörer, vilket exempelvis omfattar alla Lindabs inköp, genomförda investeringar samt transporter till och från bolaget. Det inkluderar även den energi som Lindabs produkter förbrukar under sin livstid. Arbetet med att samla in data är omfattande eftersom det är många leverantörer som måste kontaktas och flera simuleringar som ska genomföras.

Det preliminära resultatet från Lindabs analys är att mer än 90 procent av totala utsläpp av växthusgaser i Lindabs värdekedja kommer från scope 3. Inom scope 3 står inköp av stål för den största enskilda posten. Med mer än 90 procent av utsläppen från källor utanför Lindab är det avgörande för hållbarhetsarbetet att arbeta med hela värdekedjan och inte bara med de utsläpp som den egna verksamheten står för.

Analysen beräknas bli klar senare under året och då är Lindab redo att ta nästa steg i arbetet mot vetenskapligt förankrade klimatmål i enlighet med Science based targets.



## Försäljning, resultat och kassaflöde

### Försäljning och marknad

Nettoomsättningen under kvartalet uppgick till 3 171 MSEK (2 501), en ökning med 27 procent. Den organiska försäljningstillväxten var 14 procent och valutaeffekter uppgick till 3 procent. Strukturförändringar bidrog positivt med 10 procent.

Under årets andra kvartal rapporterade Lindab en försäljning som för första gången i Lindabs historia översteg 3 000 MSEK för ett enskilt kvartal. Den höga omsättningen är främst ett resultat av organisk tillväxt och strukturell tillväxt. Omsättningen har påverkats positivt av de prisökningar som genomförts för att kompensera de höga råmaterialpriserna. Den strukturella tillväxten var huvudsakligen relaterad till förvärvet av den tyska ventilationsdistributören Felderer AG som slutfördes i april.

Trots höga jämförelsetal och ett turbulent geopolitiskt läge rapporterade både Ventilation Systems och Profile Systems organisk tillväxt i samtliga geografiska regioner. För Ventilation Systems var försäljningstillväxten särskilt stark i Norden och Centraleuropa. Profile Systems positiva tillväxt var även den särskilt stark i Norden, vilket främst var relaterat till ökad försäljning av industriella byggprojekt, hallar, beklädnad av tak och vägg samt stålprofiler.

Nettoomsättningen för perioden januari-juni uppgick till 5 904 MSEK (4 600), en ökning med 28 procent jämfört med motsvarande period föregående år. Den organiska försäljningstillväxten var 18 procent och valutaeffekter uppgick till 3 procent. Strukturförändringar bidrog positivt med 7 procent.

För information om nettoomsättning för avvecklad verksamhet, se not 6.

### Resultat

Justerat rörelseresultat för kvartalet ökade till 402 MSEK (344). Inga engångsposter eller omstrukturingskostnader rapporterades under kvartalet eller motsvarande period föregående år. Justerat rörelsemarginal uppgick till 12,7 procent (13,8). Den fortsatta starka rörelsemarginalen var något lägre än föregående år, ett år som präglades av kraftigt stigande råmaterialpriser och relaterade prisjusteringar till kund.

Ventilation Systems justerade rörelseresultat ökade till 240 MSEK (213) och Profile Systems ökade till 178 MSEK (149).

Resultatförbättringen förklaras främst av betydande försäljningstillväxt och positiva effekter av strukturförändringar, vilket delvis motverkats av högre kostnader och lägre bruttomarginal.

Kvartalets resultat ökade till 300 MSEK (268). Resultat per aktie före utspädning ökade till 3,92 SEK (3,51) och efter utspädning till 3,91 SEK (3,51).

Justerat rörelseresultat för perioden januari-juni ökade till 742 MSEK (552). Rörelseresultatet är justerat med engångsposter och omstrukturingskostnader om -19 MSEK (-) relaterade till avvecklingen av verksamheten i Ryssland, se Avstämningar sidan 23. Justerad rörelsemarginal ökade till 12,6 procent (12,0).

Periodens resultat för januari-juni ökade till 536 MSEK (425). Resultat per aktie före utspädning ökade till 7,01 SEK (5,56) och efter utspädning till 6,99 SEK (5,56).

För information om resultat för avvecklad verksamhet, se not 6.

### Säsongsvariationer

Lindabs verksamhet påverkas av byggbranschens säsongsvariationer och den högsta nettoomsättningen för koncernen uppnås normalt under andra halvåret. De största säsongsvariationerna återfinns inom segmentet Profile Systems. Installation av ventilationssystem utförs huvudsakligen inomhus, varför segmentet Ventilation Systems är mindre beroende av säsong och väder.

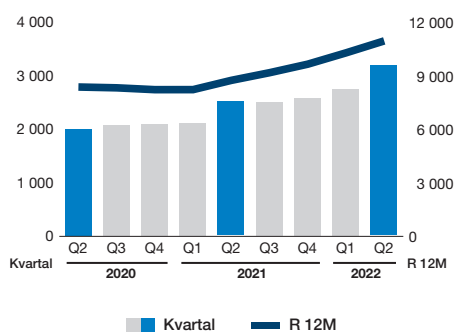
### Avskrivningar och nedskrivningar

Kvartalets avskrivningar uppgick till 112 MSEK (96), varav 8 MSEK (7) avsåg immateriella tillgångar och 61 MSEK (53) avsåg nyttjanderättstillgångar relaterade till hyres- och leasingavtal. Inga nedskrivningar har rapporterats under kvartalet.

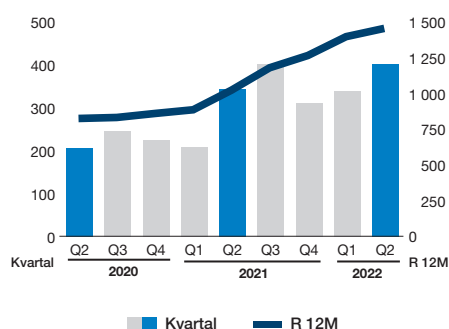
För perioden januari-juni uppgick avskrivningar till 218 MSEK (188), varav 15 MSEK (14) avsåg immateriella tillgångar och 118 MSEK (103) avsåg nyttjanderättstillgångar relaterade till hyres- och leasingavtal. Nedskrivningar för perioden uppgick till 2 MSEK (2). Årets nedskrivningar är rapporterade som övriga rörelsekostnader i koncernens resultaträkning och är klassificerade som engångsposter och omstrukturingskostnader.

För information om avskrivningar och nedskrivningar för avvecklad verksamhet, se not 6.

Nettoomsättning, MSEK



Justerat rörelseresultat, MSEK



## Försäljning, resultat och kassaflöde (forts.)

### Skatt

Resultat före skatt ökade till 381 MSEK (333) i kvartalet och skattekostnaden uppgick till 81 MSEK (65). Den effektiva skattesatsen var 21 procent (20), medan den genomsnittliga skattesatsen uppgick till 20 procent (19). Den något högre effektiva skattesatsen jämfört med den genomsnittliga skattesatsen förklaras huvudsakligen av effekten från ej skattepliktiga intäkter/ej avdragsgilla kostnader. Skillnaden mellan periodens effektiva skattesats och effektiv skattesats motsvarande period föregående år har i huvudsak samma förklaringspost.

Resultat före skatt ökade till 688 MSEK (531) i perioden januari-juni och skattekostnaden uppgick till 152 MSEK (106). Den effektiva skattesatsen var 22 procent (20), medan den genomsnittliga skattesatsen uppgick till 20 procent (20). Den högre effektiva skattesatsen jämfört med den genomsnittliga skattesatsen förklaras delvis av effekten från ej skattepliktiga intäkter/ej avdragsgilla kostnader. En annan bidragande orsak var att Lindab inte fullt ut kunnat tillgodoräkna sig periodens underskottsavdrag för att minska den totala skattekostnaden. Skillnaden mellan periodens effektiva skattesats och effektiv skattetas motsvarande period föregående år har i huvudsak samma förklaringsposter.

För information om skatt för avvecklad verksamhet, se not 6.

### Kassaflöde (jämförelsetal inklusive avyttrad verksamhet)

Kassaflödet före förändring av rörelsekapital ökade under kvartalet med 20 MSEK och uppgick till 425 MSEK (405). Förbättringen förklaras främst av att det underliggande rörelseresultatet exklusive avyttrad verksamhet ökade med 58 MSEK och uppgick till 402 MSEK (344). Detta har delvis motverkats av koncernens reglering av skatt, en ökning med -33 MSEK i jämförelse med motsvarande period föregående år.

Kvartalets förändring av rörelsekapitalet uppgick till -264 MSEK (-178). Vid jämförelse med motsvarande period föregående år var utvecklingen från rörelsekapital främst driven av en lägre positiv kassaflödeseffekt hänförlig till rörelseskulder. Föregående års positiva effekt var främst relaterad till förskott från kunder i avvecklad verksamhet och råmaterialprisutvecklingens inverkan på leverantörsskulder. Under kvartalet ökade nettomässig rörelsekapitalbindning, främst till följd av höga stålpriser i kombination med stark tillväxt. Kassaflödet från den löpande verksamheten uppgick till 161 MSEK (227) för kvartalet.

Kassaflödet från finansieringsverksamheten uppgick för kvartalet till 581 MSEK (-135). I detta saldo ingick likvidmässiga amorteringar med -61 MSEK (-58) avseende leasingrelaterade skulder. Utdelning till aktieägare ökade med 23 MSEK och uppgick till -153 MSEK (-130). Övriga förändringar inom finansieringsverksamheten var relaterade till förändring i upplåning och utnyttjande av kreditlimiter.

Kassaflödet före förändring av rörelsekapital för perioden januari-juni ökade med 119 MSEK och uppgick till 740 MSEK (621). Förbättringen förklaras främst av att det underliggande rörelseresultatet exklusive avyttrad verksamhet ökade med 171 MSEK och uppgick till 723 MSEK (552). Ökningen har delvis motverkats av koncernens reglering av skatt, en ökning med -59 MSEK i jämförelse med motsvarande period föregående år. I det underliggande rörelseresultatet inkluderades engångsposter och omstrukturingskostnader motsvarande -19 MSEK som i huvudsak inte är kassaflödespåverkande. Dessa poster är relaterade till beslutad avveckling av verksamheten i Ryssland.

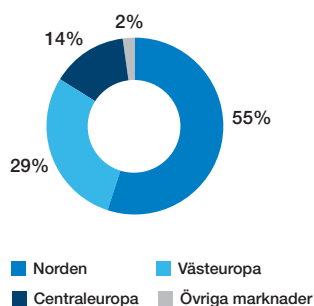
Periodens förändring av rörelsekapitalet uppgick till -792 MSEK (-334). Vid jämförelse med motsvarande period föregående år var utvecklingen från rörelsekapital främst driven av högre kapitalbindning i lager och en lägre positiv effekt av rörelseskulder. Den ökade kapitalbindningen i lager är relaterad till det strategiska beslutet att säkerställa tillgång till råmaterial och prioritera leveranssäkerhet, men också en konsekvens av höga stålpriser. Föregående års positiva effekt var främst relaterad till förskott från kunder i avvecklad verksamhet och råmaterialprisutvecklingens inverkan på leverantörsskulder. Under perioden ökade nettomässig rörelsekapitalbindning, främst till följd av stark tillväxt och stålprisutvecklingen. Kassaflödet från den löpande verksamheten uppgick till -52 MSEK (287) för perioden.

Kassaflödet från finansieringsverksamheten för perioden januari-juni uppgick till 820 MSEK (-115). I detta saldo ingick likvidmässiga amorteringar med -118 MSEK (-115) avseende leasingrelaterade skulder. Utdelning till aktieägare uppgick till -153 MSEK (-130). Övriga förändringar inom finansieringsverksamheten var relaterade till förändring i upplåning och utnyttjande av kreditlimiter.

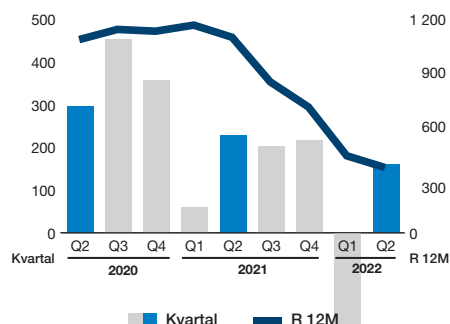
För information om kassaflöde per kategori för avvecklad verksamhet, se not 6.

Kassaflödet från investeringsverksamheten förklaras under rubriken Investeringar respektive Företagsförvärv och avyttringar.

Nettoomsättning per region, senaste 12 månader



Kassaflöde från den löpande verksamheten, MSEK  
Jämförelsetal inklusive avyttrad verksamhet



## Investeringar och finansiell ställning

### Investeringar (jämförelsetal inklusive avyttrad verksamhet)

Kvartalets investeringar i immateriella tillgångar och materiella anläggningstillgångar uppgick till 99 MSEK (86), varav 13 MSEK (2) avsåg investeringar i immateriella tillgångar. Föregående år inkluderade investeringar i immateriella tillgångar och materiella anläggningstillgångar om 2 MSEK relaterad till avvecklad verksamhet.

Kassaflödet från investeringsverksamheten, exklusive förvärv och avyttringar av dotterbolag, uppgick i kvartalet netto till -98 MSEK (-80). I kassaflödet ingick en effekt från försäljning av immateriella tillgångar och materiella anläggningstillgångar om 1 MSEK (6).

För perioden januari-juni uppgick investeringar i immateriella tillgångar och materiella anläggningstillgångar till 205 MSEK (193), varav 19 MSEK (5) avsåg investeringar i immateriella tillgångar. Föregående år inkluderade investeringar i immateriella tillgångar och materiella anläggningstillgångar om 7 MSEK relaterade till avvecklad verksamhet.

Kassaflödet från investeringsverksamheten, exklusive förvärv och avyttringar av dotterbolag, uppgick i perioden januari-juni netto till -204 MSEK (-185). I kassaflödet ingick en effekt från försäljning av immateriella tillgångar och materiella anläggningstillgångar om 1 MSEK (7).

### Företagsförvärv och avyttringar

Den 16 juni förvärvade Lindab samtliga aktier och röster i det nederländska bolaget R-Vent Netherlands B.V. Bolaget är en ledande distributör av ventilationsprodukter i Nederländerna och har även en omfattande egen produktion av cirkulära samt rektangulära kanalsystem med tillbehör. Genom förvärvet etablerar Lindab sig i Nederländerna, en stark och välutvecklad ventilationsmarknad med god utvecklingspotential för koncernen. R-Vent Netherlands B.V. har sitt säte i Bergschenhoek, Nederländerna. Bolaget omsätter årligen cirka 500 MSEK och har 140 medarbetare.

Den 8 juni tecknade Lindab avtal om att förvärva samtliga aktier och röster i det danska bolaget Muncholm A/S. Bolaget är specialist på produkter för plåtslagare och är ledande inom aluminiumfasader samt självbärande tak. Med förvärvet erhåller Lindab bland annat en viktig direkt försäljningskanal till plåtslagare och arkitekter i Danmark och ytterligare kompetens relaterad till denna marknad. Muncholm A/S har sitt säte i Hadsten, Danmark. Bola-

get omsätter årligen cirka 250 MSEK och har 20 medarbetare. Förvärvet var villkorat av godkännande från dansk konkurrensmyndighet, vilket erhöles den 30 juni. Förvärvet slutfördes i juli.

Den 29 april slutförde Lindab förvärvet av samtliga aktier och röster i den tyska ventilationsdistributören Felderer AG. Bolaget är en av Tysklands största distributörer av ventilationsprodukter såsom kanaler, ljuddämpare, bafflar och brandskyddsprodukter. Genom förvärvet stärker Lindab väsentligt sin närvaro i Tyskland samtidigt som ventilationserbjudandet breddas ytterligare på en marknad som bedöms ha betydande potential för koncernen. Felderer AG har sitt säte i Feldkirchen, Tyskland. Bolaget omsätter årligen cirka 700 MSEK och har 160 medarbetare.

För ytterligare information om ovan och för information om tidigare företagsförvärv 2022, se not 3. För information om förvärv efter rapportperiodens slut, se sidan 7.

### Finansiell ställning (jämförelsetal inklusive avyttrad verksamhet)

Nettoskulden uppgick till 3 169 MSEK (1 777) per den 30 juni 2022. Förändringen av nettoskulden var främst relaterad till utökad belåning till följd av förvärv, ökade leasingkulder och ökad kapitalbindning i lager samt rörelsefordringar.

Soliditeten uppgick till 48 procent (52) och nettoskuldssättningsgraden var 0,5 (0,3). Finansnettot för kvartalet uppgick till -21 MSEK (-11). Förändringen beror i huvudsak på högre räntekostnader till följd av större nettoskuld i kombination med ett något högre ränteläge samt valutaeffekt relaterad till finansiella skulder.

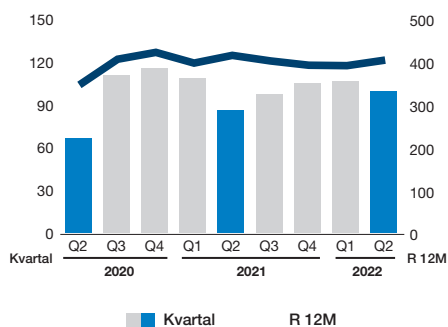
Finansnettot för perioden januari-juni uppgick till -35 MSEK (-21).

De sedan tidigare befintliga kreditavtalen om 1 300 MSEK med Nordea och Raiffeisen Bank International samt 70 MEUR med Raiffeisen Bank International har genom option förlängts till andra kvartalet 2025. Under kvartalet har Lindab även ingått ett nytt kreditavtal om 1 000 MSEK med Nordea, vilket löper till juni 2024. Alla avtal innehåller en kovenant, vilken följs upp kvartalsvis. Lindab uppfyllde villkoren per 30 juni 2022.

### Ställda säkerheter och eventalförpliktelser

Inga väsentliga förändringar har skett i ställda säkerheter och eventalförpliktelser under andra kvartalet.

Bruttoinvesteringar i anläggningar, exkl. förvärv och avyttringar, MSEK



### Investeringsprogram

- Lindab genomför ett investeringsprogram med syfte att uppnå ökad kapacitet, högre effektivitet och en säkrare arbetsmiljö.
- Under kvartalet gjordes fortsatta investeringar inom Ventilation Systems och Profile Systems. De största projekten avser automatisering av produktionslinjerna i Prag (CZ), Warszawa (PL), Grevie (SE) och Förslöv (SE).

## Övrigt

### Moderbolaget

Lindab International AB (publ), org. nr 556606-5446, är ett registrerat aktiebolag med säte i Båstad, Sverige. Aktien är noterad på Nasdaq Stockholm, Large Cap.

Nettoomsättningen under kvartalet uppgick till 2 MSEK (2). Periodens resultat uppgick till 4 MSEK (-2).

Nettoomsättningen för perioden januari-juni uppgick till 3 MSEK (3). Periodens resultat uppgick till 2 MSEK (-3).

### Väsentliga risker och osäkerhetsfaktorer

Väsentliga risker och osäkerhetsfaktorer beskrivs i Lindabs årsredovisning för år 2021 under Risker och riskhantering (sid 70-72). Utöver där beskrivna risker och riskhantering har under 2022 även osäkerhet i uppskattningar aktualiserats relaterade till Rysslands invasion av Ukraina, se not 2.

### Personal

Antalet anställda, omräknat till heltidsanställda, uppgick till 4 920 personer (4 507) vid kvartalets utgång. Justerat för förvärv och avyttringar är det en ökning med 32 personer netto jämfört med motsvarande kvartal föregående år.

### Incitamentsprogram

Principer om riktlinjer för ersättning till ledande befattningshavare fastställdes senast vid årsstämman 2021, principer som enligt beslut ska framläggas för fastställelse vid årsstämman minst vart fjärde år. Enligt dessa antagna riktlinjer ska ersättningsprogrammet för ledande befattningshavare bland annat omfatta kontant rörlig ersättning. Denna ersättning ska vara baserad på mätbara kriterier, vilka återspeglar fördefinierade finansiella och kvalitativa mål för Lindab. Baserat på tidigare beslut av årsstämman har ett långsiktigt incitamentsprogram implementerats år 2022. Programmet har en treårig mätperiod och eventuellt utfall av långsiktig kontant rörlig ersättning ska på marknadsmässiga villkor investeras i aktier eller aktierelaterade instrument i Lindab. Total kostnad vid maximalt utfall för den treåriga mätperioden 2022 till 2024 uppskattas till 14 MSEK. Långsiktiga incitamentsprogram från 2020 respektive 2021 har i allt väsentligt samma utformning som programmet för 2022 och dessa programs mätperioder är 2020 till 2022 respektive 2021 till 2023.

### Optionsprogram

Vid årsstämman i maj 2022 beslutades om ett köptionsprogram för ledande befattningshavare i Lindabkoncernen genom en riktad emission av högst 275 000 köptioner. Med anledning av detta program har 229 050 köptioner tecknats under andra kvartalet av ledande befattningshavare i Lindab enligt marknadsmässig värdering utifrån fastställda avtal. Likvidmässig reglering och därigenom utskiftning av köptionerna till deltagarna har skett under inledningen av tredje kvartalet. Varje köption ger innehavaren rätt att förvärva en aktie i Lindab till lösenkurs om 219,90 SEK. Förvärv av aktier med stöd av option kan ske efter att Lindab offentliggjort halvårsrapporten för år 2025 och fram till och med den 31 augusti samma år. Vid årsstämmorna 2019, 2020 respektive 2021 beslutades också om köptionsprogram för ledande befattningshavare. Från 2019 års köptionsprogram finns 175 000 utestående optioner med en lösenkurs på 120,00 SEK som kan nyttjas i juli/augusti 2022. Från 2020 års köptions-

program finns 210 000 utestående optioner med en lösenkurs på 101,90 SEK som förfaller sommaren 2023. Från 2021 års köptionsprogram finns 183 950 utestående optioner med en lösenkurs på 222,00 SEK som förfaller sommaren 2024.

### Årsstämma

Vid Lindab International AB:s årsstämma den 12 maj 2022 beslutades bland annat om följande:

- Fastställande av moderbolagets respektive koncernens resultat- och balansräkningar för 2021.
- Beviljande av ansvarsfrihet för styrelsens ledamöter och verkställande direktören för verksamhetsåret 2021.
- Utdelning om 4,00 SEK per aktie fördelat på två utbetalningstillfällen, 2,00 SEK per aktie med avstämningsdag den 16 maj och 2,00 SEK per aktie med avstämningsdag den 7 november 2022.
- Omval av styrelseledamöterna Peter Nilsson, Per Bertland, Sonat Burman-Olsson, Viveka Ekberg, Anette Frumerie, Marcus Hedblom och Staffan Pehrson. Peter Nilsson omvaldes som styrelsens ordförande.
- Omval av Deloitte AB som bolagets revisorer med Harald Jagner som huvudansvarig revisor.
- Upprättande av köptionsprogram för ledande befattningshavare med högst 275 000 köptioner.
- Bemyndigande för styrelsen att vid ett eller flera tillfällen besluta om överlåtelse av egna aktier.

För ytterligare information, se dokument från Lindab International AB:s årsstämma på [lindabgroup.com](http://lindabgroup.com).

### Väsentliga händelser under rapportperioden

I april slutfördes förvärvet av den tyska ventilationsdistributören Felderer AG, se sidan 6 och not 3.

I juni förvärvades det holländska ventilationsbolaget R-Vent Netherlands B.V., se sidan 6 och not 3.

I juni tecknade Lindab avtal om att förvärva det danska bolaget Muncholm A/S vars verksamhet inriktar sig på produkter för plåt-slagare, se sidan 6 och not 3.

I juni arrangerade Lindab en kapitalmarknadsdag i Grevie.

Inga övriga väsentliga händelser under rapportperioden finns att rapportera.

### Väsentliga händelser efter rapportperioden

I juli slutfördes förvärvet av det danska bolaget Muncholm A/S, se sidan 6 och not 3.

I juli förvärvades det svenska ventilationsbolaget Giroventilation AB, vilket primärt producerar och säljer rektangulära ventilationskanaler. Bolaget omsätter cirka 55 MSEK årligen och har 31 medarbetare.

Inga övriga väsentliga händelser efter rapportperioden finns att rapportera.

### Allmän information

Om ej annat anges i denna delårsrapport avses koncernen. Siffror inom parantes anger utfall för motsvarande period föregående år. Om ej annat anges avses belopp i MSEK.

Rapporten har ej granskats av bolagets revisorer.

## Segment – Ventilation Systems

### Nyckeltal

	2022 apr-jun	2021 apr-jun	2022 jan-jun	2021 jan-jun
Nettoomsättning, MSEK	2 057	1 628	3 954	3 097
Nettoomsättningstillväxt, %	26	26	28	10
Justerat <sup>1)</sup> rörelseresultat, MSEK	240	213	475	376
Justerat <sup>1)</sup> rörelsemarginal, %	11,7	13,1	12,0	12,1
Antal anställda vid periodens utgång	3 909	3 576	3 909	3 576

1) I perioden januari-juni rapporterades engångsposter och omstrukturingskostnader om -19 MSEK (-). Inga engångsposter eller omstrukturingskostnader rapporterades i andra kvartalet. Se Avstämningar sidan 23.

### Försäljning och marknad

Nettoomsättningen under kvartalet uppgick till 2 057 MSEK (1 628), en ökning med 26 procent. Den organiska försäljningstillväxten var 12 procent och valutaeffekter uppgick till 4 procent. Strukturförändringar bidrog positivt med 10 procent.

Ventilation Systems rapporterade sitt försäljningsmässigt högsta kvartal någonsin till följd av positiv organisk tillväxt, fördelaktig valutapåverkan samt strukturell tillväxt. Den höga omsättningen har påverkats positivt av de prisökningar som genomförts för att kompensera de höga råmaterialpriserna. Den strukturella tillväxten var främst relaterad till förvärvet av den tyska ventilationsdistributören Felderer AG som slutfördes i april.

Den organiska försäljningstillväxten inom Ventilation Systems var under kvartalet positiv i samtliga geografiska regioner, trots höga jämförelsetal och turbulent geopolitiskt läge i Europa. Försäljningstillväxten var särskilt stark i Norden och Centraleuropa följt av Västeuropa.

I Norden rapporterade samtliga marknader positiv organisk tillväxt. Särskilt stark var försäljningen på Lindabs största marknad, Sverige, men även i Finland och Norge. Av de större kärnmarknaderna i Västeuropa rapporterade Storbritannien, Frankrike, Tyskland och Irland alla positiv organisk tillväxt medan försäljningen i Italien och Schweiz minskade något. Försäljningstillväxten var stark i Centraleuropa, där samtliga av de större marknaderna, Polen, Ungern, Tjeckien och Estland rapporterade stark tillväxt.

Nettoomsättningen för perioden januari-juni uppgick till 3 954 MSEK (3 097), en ökning med 28 procent jämfört med motsvarande period föregående år. Den organiska försäljningstillväxten var 17 procent och valutaeffekter uppgick till 4 procent. Strukturförändringar bidrog positivt med 7 procent.

### Resultat

Ventilation Systems justerade rörelseresultat under kvartalet ökade till 240 MSEK (213). Inga engångsposter eller omstrukturingskostnader rapporterades under perioden eller föregående år. Justerat rörelsemarginal uppgick till 11,7 procent (13,1).

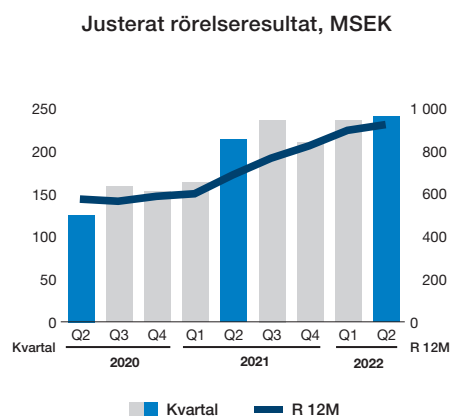
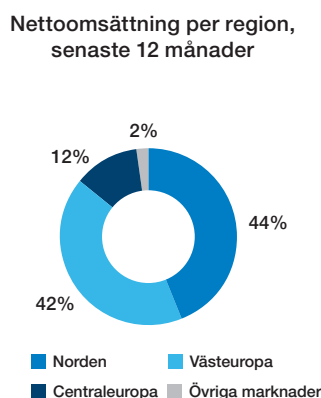
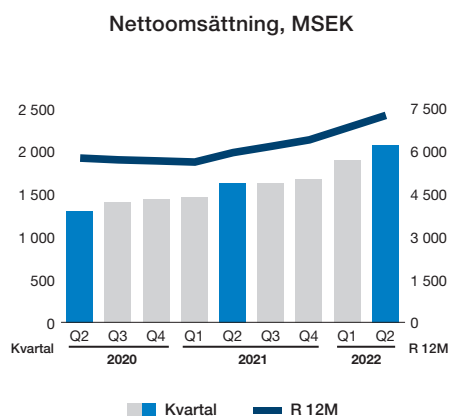
Det förbättrade justerade rörelseresultatet förklaras främst av ökad försäljning samt positiva effekter av strukturförändringar. Den lägre rörelsemarginalen förklaras främst av förändrad produkt- och kundmix samt höjda energi-, transport- och materialpriser.

Justerat rörelseresultat för perioden januari-juni ökade till 475 MSEK (376). Rörelseresultatet är justerat med engångsposter och omstrukturingskostnader om -19 MSEK (-) relaterat till avvecklingen av verksamheten i Ryssland, se Avstämningar sidan 23.

### Aktiviteter

I april slutfördes förvärvet av den tyska ventilationsdistributören Felderer AG. Genom förvärvet stärker Lindab sin närvaro i Tyskland och breddar sitt ventilationserbjudande ytterligare.

I juni förvärvade Lindab det nederländska ventilationsbolaget R-Vent Netherlands B.V. Bolaget är en ledande producent och distributör av ventilationsprodukter i Nederländerna.





## Segment – Profile Systems

### Nyckeltal

	2022 apr-jun	2021 apr-jun	2022 jan-jun	2021 jan-jun
Nettoomsättning, MSEK	1 114	873	1 950	1 503
Nettoomsättningstillväxt, %	28	27	30	18
Justerat <sup>1)</sup> rörelseresultat, MSEK	178	149	300	207
Justerat <sup>1)</sup> rörelsemarginal, %	16,0	17,1	15,4	13,8
Antal anställda vid periodens utgång	959	879	959	879

1) Inga engångsposter eller omstrukturingskostnader har rapporterats under 2022 respektive 2021.

### Försäljning och marknad

Nettoomsättningen under kvartalet uppgick till 1 114 MSEK (873), en ökning med 28 procent. Den organiska försäljningstillväxten var 18 procent och valutaeffekter uppgick till 2 procent. Strukturförändringar bidrog positivt med 8 procent.

Försäljningen inom Profile Systems ökade under kvartalet med stark organisk tillväxt i samtliga geografiska regioner. Den höga omsättningen har påverkats positivt av de prisökningar som implementerats för att kompensera de höga råmaterialpriserna. Detta sammantaget har medfört att Profile Systems rapporterade sitt försäljningsmässigt högsta kvartal någonsin.

I den största regionen, Norden, rapporterade samtliga marknader stark organisk tillväxt. Försäljningstillväxten i Norden var främst driven av betydande leveranser till flera enskilda byggprojekt och hallar på den svenska, norska och danska marknaden. Sverige och Norge rapporterade även stark tillväxt inom beklädnad av tak och vägg samt stålprofiler. Den nordiska marknaden har stor påverkan på segmentet som helhet då denna står för lite mer än 75 procent av Profile Systems totala försäljning.

Försäljningen i Centraleuropa ökade under kvartalet jämfört med samma period föregående år. Särskilt stark organisk tillväxt rapporterades i Tjeckien, Ungern och Slovakien medan den minskade i Rumänien. Den minskade försäljningen i Rumänien förklaras av att motsvarande period föregående år hade betydande leveranser av industriella byggprojekt. Försäljningen i Västeuropa ökade, men påverkan var marginell då regionen endast representerar en mindre del av Profile Systems totala försäljning.

Nettoomsättningen för perioden januari-juni uppgick till 1 950 MSEK (1 503), en ökning med 30 procent jämfört med motsvarande period föregående år. Den organiska tillväxten var 21 procent och valutaeffekter uppgick till 2 procent. Strukturförändringar bidrog positivt med 7 procent.

### Resultat

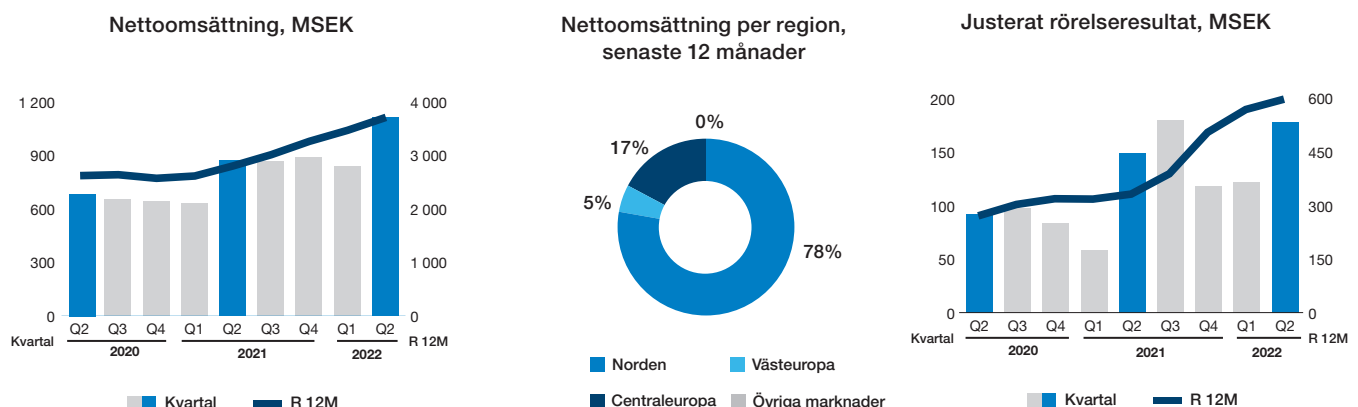
Profile Systems justerade rörelseresultat under kvartalet ökade till 178 MSEK (149). Inga engångsposter eller omstrukturingskostnader rapporterades under perioden eller föregående år. Justerat rörelsemarginal uppgick till 16,0 procent (17,1).

Det förbättrade justerade rörelseresultatet, vilket är det högsta någonsin för ett andra kvartal, förklaras av ökad försäljning och positiva effekter av strukturförändringar. Den lägre rörelsemarginalen förklaras främst av lägre bruttomarginal till följd av förändrad produkt- och kundmix samt höjda energi-, transport- och materialpriser.

Justerat rörelseresultat för perioden januari-juni ökade till 300 MSEK (207). Inga engångsposter eller omstrukturingskostnader rapporterades under perioden respektive föregående år.

### Aktiviteter

I juni tecknade Lindab avtal om att förvärva det danska bolaget Muncholm A/S. Bolaget är ledande på aluminiumfasader och självbärande tak, men har även ett omfattande erbjudande av maskiner och verktyg. Förvärvet var villkorat av godkännande från dansk konkurrensmyndighet, vilket erhöles 30 juni. Lindab slutförde förvärvet under juli.



## Nettoomsättning och segmentsfördelning

### Nettoomsättning och tillväxt

MSEK	2022 apr-jun	2021 apr-jun	2022 jan-jun	2021 jan-jun	2021 jan-dec
Nettoomsättning	3 171	2 501	5 904	4 600	9 648
Förändring	670	519	1 304	521	1 428
Förändring, %	27	26	28	13	17
Varav					
Organiskt, %	14	28	18	15	17
Förvärv/avyttring, %	10	2	7	2	2
Valutaeffekter, %	3	-4	3	-4	-2

### Nettoomsättning per segment och region

MSEK	2022 apr-jun	%	2021 apr-jun	%	2022 jan-jun	%	2021 jan-jun	%	2021 jan-dec	%
<b>Ventilation Systems</b>	<b>2 057</b>	<b>65</b>	<b>1 628</b>	<b>65</b>	<b>3 954</b>	<b>67</b>	<b>3 097</b>	<b>67</b>	<b>6 391</b>	<b>66</b>
-varav Norden	874	43	703	43	1 710	43	1 360	44	2 818	44
-varav Västeuropa	904	44	698	43	1 698	43	1 321	43	2 681	42
-varav Centraleuropa	233	11	192	12	469	12	349	11	752	12
-varav Övriga marknader	46	2	35	2	77	2	67	2	140	2
<b>Profile Systems</b>	<b>1 114</b>	<b>35</b>	<b>873</b>	<b>35</b>	<b>1 950</b>	<b>33</b>	<b>1 503</b>	<b>33</b>	<b>3 257</b>	<b>34</b>
-varav Norden	874	78	663	76	1 558	80	1 157	77	2 478	76
-varav Västeuropa	51	5	43	5	90	5	79	5	161	5
-varav Centraleuropa	186	17	163	19	296	15	260	17	599	18
-varav Övriga marknader	3	0	4	0	6	0	7	1	19	1
<b>Totalt</b>	<b>3 171</b>	<b>100</b>	<b>2 501</b>	<b>100</b>	<b>5 904</b>	<b>100</b>	<b>4 600</b>	<b>100</b>	<b>9 648</b>	<b>100</b>
-varav Norden	1 748	55	1 366	55	3 268	55	2 517	55	5 296	55
-varav Västeuropa	955	30	741	30	1 788	30	1 400	30	2 842	29
-varav Centraleuropa	419	13	355	14	765	13	609	13	1 351	14
-varav Övriga marknader	49	2	39	1	83	2	74	2	159	2
<b>Internförsäljning brutto alla segment</b>	<b>12</b>		<b>9</b>		<b>23</b>		<b>18</b>		<b>36</b>	

### Rörelseresultat, rörelsemarginal och resultat före skatt<sup>1)</sup>

MSEK	2022 apr-jun	%	2021 apr-jun	%	2022 jan-jun	%	2021 jan-jun	%	2021 jan-dec	%
Ventilation Systems	240	11,7	213	13,1	475	12,0	376	12,1	822	12,9
Profile Systems	178	16,0	149	17,1	300	15,4	207	13,8	505	15,5
Övrig verksamhet	-16	-	-18	-	-33	-	-31	-	-61	-
<b>Justerat rörelseresultat</b>	<b>402</b>	<b>12,7</b>	<b>344</b>	<b>13,8</b>	<b>742</b>	<b>12,6</b>	<b>552</b>	<b>12,0</b>	<b>1 266</b>	<b>13,1</b>
Engångsposter och omstrukturingskostnader <sup>2)</sup>	-	-	-	-	-19	-	-	-	-	-
<b>Rörelseresultat</b>	<b>402</b>	<b>12,7</b>	<b>344</b>	<b>13,8</b>	<b>723</b>	<b>12,2</b>	<b>552</b>	<b>12,0</b>	<b>1 266</b>	<b>13,1</b>
Finansnetto	-21	-	-11	-	-35	-	-21	-	-43	-
<b>Resultat före skatt</b>	<b>381</b>	<b>12,0</b>	<b>333</b>	<b>13,3</b>	<b>688</b>	<b>11,6</b>	<b>531</b>	<b>11,5</b>	<b>1 223</b>	<b>12,7</b>

1) För information om rörelseresultat och resultat före skatt för avvecklad verksamhet (segmentet Building Systems), se not 6.

2) Engångsposter och omstrukturingskostnader som ingår i rörelseresultatet framgår av Avstämningar sidan 23.

### Antal anställda vid periodens utgång

	2022 apr-jun	%	2021 apr-jun	%	2022 jan-jun	%	2021 jan-jun	%	2021 jan-dec	%
Ventilation Systems	3 909	79	3 576	79	3 909	79	3 576	79	3 565	78
Profile Systems	959	20	879	20	959	20	879	20	933	21
Övrig verksamhet	52	1	52	1	52	1	52	1	51	1
<b>Totalt</b>	<b>4 920</b>	<b>100</b>	<b>4 507</b>	<b>100</b>	<b>4 920</b>	<b>100</b>	<b>4 507</b>	<b>100</b>	<b>4 549</b>	<b>100</b>

## Koncernens resultaträkning

MSEK	2022 apr-jun	2021 apr-jun	2022 jan-jun	2021 jan-jun	R 12M 2021 jul- 2022 jun	R 12M 2020 jul- 2021 jun	2021 jan-dec
Nettoomsättning	3 171	2 501	5 904	4 600	10 952	8 741	9 648
Kostnad för sålda varor	-2 252	-1 741	-4 165	-3 231	-7 634	-6 144	-6 700
<b>Bruttoresultat</b>	<b>919</b>	<b>760</b>	<b>1 739</b>	<b>1 369</b>	<b>3 318</b>	<b>2 597</b>	<b>2 948</b>
Övriga rörelseintäkter	18	10	57	20	110	66	73
Försäljningskostnader	-322	-276	-624	-544	-1 194	-1 053	-1 114
Administrationskostnader	-160	-127	-309	-246	-575	-462	-512
Forsknings- och utvecklingskostnader	-15	-13	-30	-26	-57	-54	-53
Övriga rörelsekostnader	-38	-10	-110	-21	-165	-67	-76
<b>Summa rörelsekostnader</b>	<b>-517</b>	<b>-416</b>	<b>-1 016</b>	<b>-817</b>	<b>-1 881</b>	<b>-1 570</b>	<b>-1 682</b>
<b>Rörelseresultat<sup>1)</sup></b>	<b>402</b>	<b>344</b>	<b>723</b>	<b>552</b>	<b>1 437</b>	<b>1 027</b>	<b>1 266</b>
Ränteintäkter	1	0	2	1	4	4	3
Räntekostnader	-15	-10	-28	-19	-48	-38	-39
Övriga finansiella intäkter och kostnader	-7	-1	-9	-3	-13	-4	-7
<b>Finansnetto</b>	<b>-21</b>	<b>-11</b>	<b>-35</b>	<b>-21</b>	<b>-57</b>	<b>-38</b>	<b>-43</b>
<b>Resultat före skatt</b>	<b>381</b>	<b>333</b>	<b>688</b>	<b>531</b>	<b>1 380</b>	<b>989</b>	<b>1 223</b>
Skatt på periodens resultat	-81	-65	-152	-106	-311	-209	-265
<b>Periodens resultat från kvarvarande verksamhet</b>	<b>300</b>	<b>268</b>	<b>536</b>	<b>425</b>	<b>1 069</b>	<b>780</b>	<b>958</b>
<b>Avvecklad verksamhet</b>							
Periodens resultat från avvecklad verksamhet, netto efter skatt	-	10	-	-7	-414	22	-421
<b>Periodens resultat från avvecklad verksamhet</b>	<b>-</b>	<b>10</b>	<b>-</b>	<b>-7</b>	<b>-414</b>	<b>22</b>	<b>-421</b>
<b>Total verksamhet</b>							
<b>Periodens resultat från total verksamhet</b>	<b>300</b>	<b>278</b>	<b>536</b>	<b>418</b>	<b>655</b>	<b>802</b>	<b>537</b>
-hänförligt till moderbolagets aktieägare	300	278	536	418	655	802	537
-hänförligt till innehav utan bestämmande inflytande	-	0	-	0	0	0	0
<b>Resultat per aktie före utspädning, SEK<sup>2)</sup></b>	<b>3,92</b>	<b>3,64</b>	<b>7,01</b>	<b>5,47</b>	<b>8,56</b>	<b>10,49</b>	<b>7,02</b>
-varav hänförligt till kvarvarande verksamhet	3,92	3,51	7,01	5,56	13,98	10,20	12,53
<b>Resultat per aktie efter utspädning, SEK<sup>2)</sup></b>	<b>3,91</b>	<b>3,64</b>	<b>6,99</b>	<b>5,47</b>	<b>8,52</b>	<b>10,49</b>	<b>7,00</b>
-varav hänförligt till kvarvarande verksamhet	3,91	3,51	6,99	5,56	13,93	10,20	12,50

1) Engångsposter och omstrukturingskostnader, som redovisas inom rörelseresultatet, framgår av Avstämningar sidan 23.

2) Beräknat på antal utestående aktier, dvs exklusive aktier i eget förvar.

## Koncernens rapport över totalresultat

MSEK	2022 apr-jun	2021 apr-jun	2022 jan-jun	2021 jan-jun	R 12M 2021 jul- 2022 jun	R 12M 2020 jul- 2021 jun	2021 jan-dec
<b>Periodens resultat från total verksamhet</b>	<b>300</b>	<b>278</b>	<b>536</b>	<b>418</b>	<b>655</b>	<b>802</b>	<b>537</b>
<b>Poster som inte ska återföras i resultaträkningen</b>							
Aktuariella vinster/förluster, förmånsbestämda planer	60	3	57	14	48	27	5
Uppskjuten skatt hänförlig till förmånsbestämda planer	-13	-1	-12	-3	-9	-6	0
<b>Summa</b>	<b>47</b>	<b>2</b>	<b>45</b>	<b>11</b>	<b>39</b>	<b>21</b>	<b>5</b>
<b>Poster som senare kommer återföras i resultaträkningen</b>							
Omräkningsdifferenser, utländska verksamheter	134	-16	189	97	240	-142	148
Säkring av nettoinvestering	-31	12	-40	-9	6	48	37
Skatt hänförlig till säkring av nettoinvestering	6	-2	8	2	-2	-10	-8
<b>Summa</b>	<b>109</b>	<b>-6</b>	<b>157</b>	<b>90</b>	<b>244</b>	<b>-104</b>	<b>177</b>
<b>Övrigt totalresultat, netto efter skatt</b>	<b>156</b>	<b>-4</b>	<b>202</b>	<b>101</b>	<b>283</b>	<b>-83</b>	<b>182</b>
<b>Totalresultat</b>	<b>456</b>	<b>274</b>	<b>738</b>	<b>519</b>	<b>938</b>	<b>719</b>	<b>719</b>
-hänförligt till moderbolagets aktieägare	456	274	738	519	938	719	719
-hänförligt till innehav utan bestämmande inflytande	-	0	-	0	0	0	0

## Koncernens rapport över kassaflöden

MSEK	2022 apr-jun	2021 apr-jun	2022 jan-jun	2021 jan-jun	R 12M 2021 jul- 2022 jun	R 12M 2020 jul- 2021 jun	2021 jan-dec
<b>LÖPANDE VERKSAMHETEN</b>							
Rörelseresultat	402	344	723	552	1 437	1 027	1 266
Rörelseresultat, avvecklad verksamhet <sup>1)</sup>	-	12	-	-3	-422	36	-425
Återläggning av avskrivningar och nedskrivningar	112	106	220	210	814	409	804
Återläggning av realisationsvinster (-)/förluster (+) rapporterade i rörelseresultatet	0	-1	0	-2	-1	-5	-3
Avsättningar, ej kassapåverkande	11	2	7	0	15	18	8
Justering övriga ej kassapåverkande poster	-6	-2	-10	-4	-12	-4	-6
<b>Summa</b>	<b>519</b>	<b>461</b>	<b>940</b>	<b>753</b>	<b>1 831</b>	<b>1 481</b>	<b>1 644</b>
Erhållen ränta	1	1	2	3	7	6	8
Erlagd ränta	-17	-12	-29	-21	-60	-45	-52
Betald skatt	-78	-45	-173	-114	-263	-209	-204
<b>Kassaflöde före förändring av rörelsekapital</b>	<b>425</b>	<b>405</b>	<b>740</b>	<b>621</b>	<b>1 515</b>	<b>1 233</b>	<b>1 396</b>
<b>Förändring av rörelsekapital</b>							
Varulager (ökning -/minskning +)	-111	-156	-435	-287	-971	-245	-823
Rörelsefordringar (ökning -/minskning +)	-207	-281	-554	-618	-428	-372	-492
Rörelseskulder (ökning +/minskning -)	54	259	197	571	249	479	623
<i>Summa förändring av rörelsekapital</i>	<i>-264</i>	<i>-178</i>	<i>-792</i>	<i>-334</i>	<i>-1 150</i>	<i>-138</i>	<i>-692</i>
<b>Kassaflöde från den löpande verksamheten</b>	<b>161</b>	<b>227</b>	<b>-52</b>	<b>287</b>	<b>365</b>	<b>1 095</b>	<b>704</b>
<b>INVESTERINGSVERKSAMHETEN</b>							
Förvärv av koncern-/intresseföretag	-627	-12	-700	-12	-866	-283	-178
Avyttring av koncernföretag	-	-	-	-	159	67	159
Investeringar i immateriella tillgångar	-13	-2	-19	-5	-34	-21	-20
Investeringar i materiella anläggningstillgångar	-86	-84	-186	-188	-373	-397	-375
Förändring i finansiella anläggningstillgångar	0	0	0	0	0	0	0
Försäljning av immateriella tillgångar	-	1	-	1	0	1	1
Försäljning av materiella anläggningstillgångar	1	5	1	7	3	11	9
<b>Kassaflöde från investeringsverksamheten</b>	<b>-725</b>	<b>-92</b>	<b>-904</b>	<b>-197</b>	<b>-1 111</b>	<b>-622</b>	<b>-404</b>
<b>FINANSIERINGSVERKSAMHETEN</b>							
Upptagna lån	795	50	1 091	127	1 188	127	224
Amortering av lån	-	-	-	-	-63	-109	-63
Amortering av leasingrelaterade skulder	-61	-58	-118	-115	-236	-226	-233
Emission av köpoptioner/aktier	-	3	-	3	10	5	13
Utdelning till aktieägare	-153	-130	-153	-130	-283	-197	-260
<b>Kassaflöde från finansieringsverksamheten</b>	<b>581</b>	<b>-135</b>	<b>820</b>	<b>-115</b>	<b>616</b>	<b>-400</b>	<b>-319</b>
<b>Periodens kassaflöde</b>	<b>17</b>	<b>0</b>	<b>-136</b>	<b>-25</b>	<b>-130</b>	<b>73</b>	<b>-19</b>
Likvida medel vid periodens början	391	531	542	541	531	485	541
Kursdifferens likvida medel	21	0	23	15	28	-27	20
<b>Likvida medel vid periodens slut</b>	<b>429</b>	<b>531</b>	<b>429</b>	<b>531</b>	<b>429</b>	<b>531</b>	<b>542</b>

1) För information om kassaflöde per kategori för avvecklad verksamhet (segmentet Building Systems), se not 6.

## Koncernens rapport över finansiell ställning

MSEK	2022-06-30	2021-06-30	2021-12-31
<b>TILLGÅNGAR</b>			
<b>Anläggningstillgångar</b>			
Goodwill	3 588	3 281	3 014
Övriga immateriella tillgångar	244	103	101
Materiella anläggningstillgångar	1 907	1 642	1 679
Nyttjanderättstillgångar	1 044	948	869
Finansiella räntebärande anläggningstillgångar	30	30	28
Övriga finansiella anläggningstillgångar	25	25	26
Uppskjuten skattefordran	64	100	82
<b>Summa anläggningstillgångar</b>	<b>6 902</b>	<b>6 129</b>	<b>5 799</b>
<b>Omsättningstillgångar</b>			
Varulager	2 677	1 731	2 090
Kundfordringar	2 311	1 823	1 602
Övriga omsättningstillgångar	333	282	268
Övriga räntebärande fordringar	8	10	4
Likvida medel	429	531	542
<b>Summa omsättningstillgångar</b>	<b>5 758</b>	<b>4 377</b>	<b>4 506</b>
<b>SUMMA TILLGÅNGAR</b>	<b>12 660</b>	<b>10 506</b>	<b>10 305</b>
<b>EGET KAPITAL OCH SKULDER</b>			
Eget kapital hänförligt till moderbolagets ägare	6 087	5 440	5 650
Innehav utan bestämmande inflytande	-	0	-
<b>Summa eget kapital</b>	<b>6 087</b>	<b>5 440</b>	<b>5 650</b>
<b>Långfristiga skulder</b>			
Räntebärande avsättningar till pensioner och liknande förpliktelser	234	273	270
Skulder till kreditinstitut	2 252	999	1 110
Skulder avseende leasing	840	711	643
Uppskjuten skatteskuld	149	110	107
Avsättningar	5	22	5
Övriga långfristiga skulder	5	5	7
<b>Summa långfristiga skulder</b>	<b>3 485</b>	<b>2 120</b>	<b>2 142</b>
<b>Kortfristiga skulder</b>			
Övriga räntebärande skulder	50	105	14
Skulder avseende leasing	260	260	233
Avsättningar	9	23	18
Leverantörsskulder	1 326	1 082	1 062
Övriga kortfristiga skulder	1 443	1 476	1 186
<b>Summa kortfristiga skulder</b>	<b>3 088</b>	<b>2 946</b>	<b>2 513</b>
<b>SUMMA EGET KAPITAL OCH SKULDER</b>	<b>12 660</b>	<b>10 506</b>	<b>10 305</b>

## Koncernens rapport över förändringar i eget kapital

MSEK	Eget kapital hänförligt till moderbolagets aktieägare					Innehav utan bestämmande inflytande	Totalt eget kapital
	Aktiekapital	Övrigt tillskjutet kapital	Omräkningsreserv	Balanserad vinst inkl årets resultat	Summa		
<b>Utgående balans per 31 december 2020</b>	<b>79</b>	<b>2 262</b>	<b>3</b>	<b>2 834</b>	<b>5 178</b>	<b>0</b>	<b>5 178</b>
Periodens resultat				418	418	0	418
Övrigt totalresultat, netto efter skatt							
Aktuariella vinster/förluster, förmånsbaserade planer				11	11	-	11
Omräkningsdifferenser, utländska verksamheter			97		97	0	97
Säkring av nettoinvestering (efter skatt)			-7		-7	-	-7
<i>Summa totalresultat</i>	-	-	90	429	519	0	519
Emission av köpoptioner				3	3	-	3
Utdelning till aktieägare				-260	-260	-	-260
<i>Transaktioner med aktieägare</i>	-	-	-	-257	-257	-	-257
<b>Utgående balans per 30 juni 2021</b>	<b>79</b>	<b>2 262</b>	<b>93</b>	<b>3 006</b>	<b>5 440</b>	<b>0</b>	<b>5 440</b>
Periodens resultat				119	119	0	119
Övrigt totalresultat, netto efter skatt							
Aktuariella vinster/förluster, förmånsbaserade planer				-6	-6	-	-6
Omräkningsdifferenser, utländska verksamheter			51		51	0	51
Säkring av nettoinvestering (efter skatt)			36		36	-	36
<i>Summa totalresultat</i>	-	-	87	113	200	0	200
Emission av aktier	0	10			10	-	10
<i>Transaktioner med aktieägare</i>	0	10	-	-	10	-	10
<b>Utgående balans per 31 december 2021</b>	<b>79</b>	<b>2 272</b>	<b>180</b>	<b>3 119</b>	<b>5 650</b>	<b>-</b>	<b>5 650</b>
Periodens resultat				536	536	0	536
Övrigt totalresultat, netto efter skatt							
Aktuariella vinster/förluster, förmånsbaserade planer				45	45	-	45
Omräkningsdifferenser, utländska verksamheter			189		189	0	189
Säkring av nettoinvestering (efter skatt)			-32		-32	-	-32
<i>Summa totalresultat</i>	-	-	157	581	738	0	738
Emission av köpoptioner				5	5	-	5
Utdelning till aktieägare				-306	-306	-	-306
<i>Transaktioner med aktieägare</i>	-	-	-	-301	-301	-	-301
<b>Utgående balans per 30 juni 2022</b>	<b>79</b>	<b>2 272</b>	<b>337</b>	<b>3 399</b>	<b>6 087</b>	<b>-</b>	<b>6 087</b>

### Aktiekapital

Per 30 juni 2022 uppgick aktiekapitalet till 78 842 820 (78 732 820) SEK fördelat på 78 842 820 (78 732 820) aktier med ett kvotvärde om 1,00 SEK. Lindab International AB (publ) innehar 2 375 838 (2 375 838) egna aktier, motsvarande 3,0 (3,0) procent av det totala antalet aktier i Lindab. Antal utestående aktier uppgick till 76 466 982 (76 356 982).

### Vinstdisposition

Årsstämman den 12 maj 2022 beslutade i enlighet med styrelsens förslag att lämna en utdelning om 4,00 SEK per aktie, motsvarande 306 MSEK. Resterande till förfogande stående vinstmedel om 1 780 MSEK balanseras i ny räkning. Utdelning om 4,00 SEK per aktie fördelades halvårsvis varav första utdelningen om 2,00 SEK per aktie, motsvarande 153 MSEK, med avstämningsdag den 16 maj och en andra utdelning om 2,00 SEK per aktie, motsvarande 153 MSEK, med avstämningsdag den 7 november 2022.

# Moderbolaget

## Resultaträkning

MSEK	2022 apr-jun	2021 apr-jun	2022 jan-jun	2021 jan-jun	2021 jan-dec
Nettoomsättning	2	2	3	3	5
Administrationskostnader	-3	-3	-5	-4	-8
<b>Rörelseresultat</b>	<b>-1</b>	<b>-1</b>	<b>-2</b>	<b>-1</b>	<b>-3</b>
Resultat från dotterbolag	7	-	7	-	25
Räntekostnader, interna	-2	-2	-4	-3	-5
<b>Resultat före skatt</b>	<b>4</b>	<b>-3</b>	<b>1</b>	<b>-4</b>	<b>17</b>
Skatt på periodens resultat	0	1	1	1	-3
<b>Periodens resultat<sup>1)</sup></b>	<b>4</b>	<b>-2</b>	<b>2</b>	<b>-3</b>	<b>14</b>

1) Totalresultat överensstämmer med periodens resultat.

## Rapport över finansiell ställning

MSEK	2022-06-30	2021-06-30	2021-12-31
<b>TILLGÅNGAR</b>			
<b>Anläggningstillgångar</b>			
<i>Finansiella anläggningstillgångar</i>			
Andelar i koncernföretag	3 467	3 467	3 467
Finansiella räntebärande anläggningstillgångar	5	4	5
Uppskjuten skattefordran	1	1	1
<b>Summa anläggningstillgångar</b>	<b>3 473</b>	<b>3 472</b>	<b>3 473</b>
<b>Omsättningstillgångar</b>			
Fordran på koncernföretag	1	1	26
Aktuell skattefordran	1	-	-
Övriga kortfristiga fordringar	5	-	-
Likvida medel	0	0	0
<b>Summa omsättningstillgångar</b>	<b>7</b>	<b>1</b>	<b>26</b>
<b>SUMMA TILLGÅNGAR</b>	<b>3 480</b>	<b>3 473</b>	<b>3 499</b>
<b>EGET KAPITAL OCH SKULDER</b>			
<b>Eget kapital</b>			
<i>Bundet eget kapital</i>			
Aktiekapital	79	79	79
Reservfond	708	708	708
<i>Fritt eget kapital</i>			
Överkursfond	90	90	90
Balanserad vinst	1 695	1 973	1 982
Periodens resultat	2	-3	14
<b>Summa eget kapital</b>	<b>2 574</b>	<b>2 847</b>	<b>2 873</b>
<b>Avsättningar</b>			
Räntebärande avsättningar	5	4	5
<b>Summa avsättningar</b>	<b>5</b>	<b>4</b>	<b>5</b>
<b>Kortfristiga skulder</b>			
Skuld till koncernföretag	746	489	615
Leverantörsskulder	-	0	-
Aktuell skatteskuld	-	1	4
Upplupna kostnader och förutbetalda intäkter	2	2	2
Övriga kortfristiga skulder	153	130	-
<b>Summa kortfristiga skulder</b>	<b>901</b>	<b>622</b>	<b>621</b>
<b>SUMMA EGET KAPITAL OCH SKULDER</b>	<b>3 480</b>	<b>3 473</b>	<b>3 499</b>

# Nyckeltal

MSEK	2022		2021				2020		
	apr-jun	jan-mar	okt-dec	jul-sep	apr-jun	jan-mar	okt-dec	jul-sep	apr-jun
Nettoomsättning	3 171	2 733	2 560	2 488	2 501	2 099	2 082	2 059	1 982
Tillväxt, %	27	30	23	21	26	0	-5	-2	-9
varav organiskt	14	23	20	19	28	3	-2	0	-8
varav förvärv/avyttring	10	3	3	3	2	1	1	1	0
varav valutaeffekter	3	4	0	-1	-4	-4	-4	-3	-1
Rörelseresultat före av- och nedskrivningar	514	429	418	500	440	302	316	337	263
Rörelseresultat	402	321	311	403	344	208	225	250	133
Justerat rörelseresultat	402	340	311	403	344	208	225	246	207
Resultat före skatt	381	307	298	394	333	198	216	242	123
Periodens resultat	300	236	234	299	268	157	169	186	64
Rörelsemarginal, %	12,7	11,7	12,1	16,2	13,8	9,9	10,8	12,1	6,7
Justerad rörelsemarginal, %	12,7	12,4	12,1	16,2	13,8	9,9	10,8	11,9	10,4
Vinstmarginal före skatt, %	12,0	11,2	11,6	15,8	13,3	9,4	10,4	11,8	6,2
<b>Jämförelsetal inklusive avyttrad verksamhet</b>									
Nettoomsättning	3 171	2 733	2 846	2 778	2 747	2 248	2 314	2 302	2 218
Tillväxt, %	27	30	23	21	24	-4	-8	-6	-14
varav organiskt	14	23	20	20	26	0	-4	-4	-12
varav förvärv/avyttring	10	3	3	2	2	1	1	1	0
varav valutaeffekter	3	4	0	-1	-4	-5	-5	-3	-2
Rörelseresultat före av- och nedskrivningar	514	429	393	494	462	297	350	363	289
Rörelseresultat	402	321	286	6	356	193	248	266	148
Justerat rörelseresultat	402	340	324	424	356	193	248	262	222
Resultat före skatt	381	307	275	-2	346	183	239	257	139
Periodens resultat	300	236	221	-102	278	140	186	198	76
Rörelsemarginal, %	12,7	11,7	10,0	0,2	13,0	8,6	10,7	11,6	6,7
Justerad rörelsemarginal, %	12,7	12,4	11,4	15,3	13,0	8,6	10,7	11,4	10,0
Vinstmarginal före skatt, %	12,0	11,2	9,7	-0,1	12,6	8,1	10,3	11,1	6,3
<b>Jämförelsetal inklusive avyttrad verksamhet</b>									
Kassaflöde från den löpande verksamheten	161	-213	215	202	227	60	356	452	295
Kassaflöde från den löpande verksamheten per aktie, SEK	2,11	-2,79	2,82	2,64	2,97	0,79	4,66	5,92	3,87
Fritt kassaflöde	-564	-392	202	8	135	-45	107	276	190
Justerat fritt kassaflöde	63	-319	110	107	147	-45	241	346	229
Kassaflöde, investeringar i immateriella/materiella anläggningar	-99	-106	-105	-97	-86	-107	-115	-110	-67
<b>Total verksamhet<sup>1)</sup></b>									
Antal utestående aktier, tusental	76 467	76 467	76 467	76 467	76 357	76 357	76 357	76 357	76 332
Genomsnittligt antal utestående aktier, tusental	76 451	76 423	76 396	76 368	76 353	76 347	76 357	76 334	76 332
Resultat per aktie före utspädning, SEK	3,92	3,09	2,88	-1,33	3,64	1,83	2,43	2,59	1,00
Resultat per aktie efter utspädning, SEK	3,91	3,08	2,87	-1,34	3,64	1,83	2,43	2,59	1,00
Eget kapital hänförligt till moderbolagets ägare	6 087	5 932	5 650	5 358	5 440	5 423	5 178	5 127	4 976
Eget kapital hänförligt till innehav utan bestämmande inflytande	-	-	-	-	0	0	0	0	0
Eget kapital per aktie, SEK	79,61	77,58	73,89	70,07	71,24	71,02	67,82	67,15	65,19
Nettoskuld	3 169	2 155	1 696	1 836	1 777	1 759	1 640	1 740	1 859
Justerad nettoskuld	2 069	1 305	820	864	806	772	663	671	894
Nettoskuldsättningsgrad, ggr	0,5	0,4	0,3	0,3	0,3	0,3	0,3	0,3	0,4
Soliditet, %	48,1	53,8	54,8	49,8	51,8	53,8	55,1	52,2	52,1
Avkastning på eget kapital, %	11,5	11,4	9,9	9,5	15,3	11,5	11,6	10,9	11,4
Avkastning på sysselsatt kapital, %	12,3	12,3	11,0	10,6	14,1	11,4	11,5	11,0	11,2
Räntetäckningsgrad, ggr	27,0	24,9	26,7	0,8	34,8	18,4	23,2	24,9	12,8
Nettoskuld/EBITDA, exkl engångsposter och omstruktureringskostnader	1,1	1,0	1,0	1,1	1,2	1,3	1,4	1,5	1,5
Antal anställda vid periodens utgång	4 920	4 579	4 549	5 182	5 187	5 098	5 078	4 955	4 981
varav antal anställda avvecklad verksamhet	-	-	-	683	680	685	692	706	711

1) Nyckeltalen för tidigare period än 2022 inkluderar avyttrad verksamhet (Building Systems), vilket medför att nyckeltalen för rullande 12 månader år 2022 är beräknade utifrån både utfall inklusive och exklusive avyttrad verksamhet.



## Nyckeltal (forts.)

MSEK	2022	2021	2021	2020	2019
	jan-jun	jan-jun	jan-dec	jan-dec	jan-dec
Nettoomsättning	5 904	4 600	9 648	8 220	8 512
Tillväxt, %	28	13	17	-3	3
varav organiskt	18	15	17	-2	1
varav förvärv/avyttring	7	2	2	0	0
varav valutaeffekter	3	-4	-2	-1	2
Rörelseresultat före av- och nedskrivningar	943	742	1 660	1 185	1 183
Rörelseresultat	723	552	1 266	790	830
Justerat rörelseresultat	742	552	1 266	860	830
Resultat före skatt	688	531	1 223	752	778
Periodens resultat	536	425	958	554	593
Rörelsemarginal, %	12,2	12,0	13,1	9,6	9,8
Justerad rörelsemarginal, %	12,6	12,0	13,1	10,5	9,8
Vinstmarginal före skatt, %	11,6	11,5	12,7	9,1	9,1
<b>Nyckeltal inklusive avyttrad verksamhet<sup>1)</sup></b>					
Nettoomsättning	5 904	4 995	10 619	9 166	9 872
Tillväxt, %	28	10	16	-7	6
varav organiskt	18	13	17	-6	3
varav förvärv/avyttring	7	1	2	1	0
varav valutaeffekter	3	-4	-3	-2	3
Rörelseresultat före av- och nedskrivningar	943	759	1 645	1 284	1 315
Rörelseresultat	723	549	841	846	915
Justerat rörelseresultat	742	549	1 297	916	915
Resultat före skatt	688	529	802	811	881
Periodens resultat	536	418	537	596	678
Rörelsemarginal, %	12,2	11,0	7,9	9,2	9,3
Justerad rörelsemarginal, %	12,6	11,0	12,2	10,0	9,3
Vinstmarginal före skatt, %	11,6	10,6	7,6	8,8	8,9
<b>Nyckeltal inklusive avyttrad verksamhet<sup>1)</sup></b>					
Kassaflöde från den löpande verksamheten	-52	287	704	1 129	1 017
Kassaflöde från den löpande verksamheten per aktie, SEK	-0,68	3,76	9,22	14,79	13,32
Fritt kassaflöde	-956	90	300	466	717
Justerat fritt kassaflöde	-256	102	319	709	751
Kassaflöde, investeringar i immateriella/materiella anläggningar	-205	-193	-395	-425	-278
<b>Nyckeltal inklusive avyttrad verksamhet<sup>1)</sup></b>					
Antal utestående aktier, tusental	76 467	76 357	76 467	76 357	76 332
Genomsnittligt antal utestående aktier, tusental	76 451	76 353	76 396	76 340	76 332
Resultat per aktie före utspädning, SEK	7,01	5,47	7,02	7,80	8,89
Resultat per aktie efter utspädning, SEK	6,99	5,47	7,00	7,80	8,89
Utdelning per aktie, SEK	-	-	4,00 <sup>2)</sup>	3,40	1,75
Eget kapital hänförligt till moderbolagets ägare	6 087	5 440	5 650	5 178	5 027
Eget kapital hänförligt till innehav utan bestämmande inflytande	-	0	-	0	-
Eget kapital per aktie, SEK	79,61	71,24	73,89	67,82	65,86
Nettoskuld	3 169	1 777	1 696	1 640	1 771
Justerad nettoskuld	2 069	806	820	663	732
Nettoskuldsättningsgrad, ggr	0,5	0,3	0,3	0,3	0,4
Soliditet, %	48,1	51,8	54,8	55,1	53,3
Avkastning på eget kapital, %	11,5	15,3	9,9	11,6	14,3
Avkastning på sysselsatt kapital, %	12,3	14,1	11,0	11,5	13,6
Räntetäckningsgrad, ggr	26,0	26,5	20,0	19,0	18,8
Nettoskuld/EBITDA, exkl engångsposter och omstruktureringskostnader	1,1	1,2	1,0	1,4	1,6
Antal anställda vid periodens utgång	4 920	5 187	4 549	5 078	5 196
varav antal anställda avvecklad verksamhet	-	680	-	692	727

1) Motsvarar definitionen av total verksamhet, det vill säga Ventilation Systems, Profile Systems och avyttrad verksamhet (Building Systems).

2) Utdelning för 2021 fördelas på två utbetalningstillfällen, 2,00 SEK per aktie i maj 2022 och 2,00 SEK per aktie i november 2022.

## Noter

### NOT 1 – REDOVISNINGSPRINCIPER

Koncernredovisningen för delårsrapporten har, i likhet med årsbokslutet för 2021, upprättats i enlighet med International Financial Reporting Standards (IFRS) såsom de har antagits av EU, den svenska Årsredovisningslagen samt Rådet för finansiell rapportering RFR 1, Kompletterande redovisning för koncerner.

Delårsrapporten är upprättad i enlighet med IAS 34 *Delårsrapportering*. Koncernen har samma redovisningsprinciper som beskrivits i årsredovisningen för 2021.

Inga av de nya eller omarbetade standarder, tolkningar och förbättringar som antagits av EU har haft någon väsentlig effekt på koncernen.

Upplysningar enligt IAS 34 p. 16 A *Delårsrapportering* lämnas såväl i noter som på annan plats i delårsrapporten.

#### Moderbolaget

Moderbolagets finansiella rapporter är utformade i enlighet med Årsredovisningslagen och RFR 2, Redovisning för juridiska personer, och enligt samma redovisningsprinciper som de som tillämpades i årsredovisningen för 2021.

### NOT 2 – EFFEKTER AV ÄNDRADE UPPSKATTNINGAR OCH BEDÖMNINGAR

Viktiga uppskattningar och bedömningar framgår av not 4 i årsredovisningen för 2021. Utöver där beskrivna viktiga uppskattningar och bedömningar har under 2022 även viktiga källor till osäkerhet i uppskattningar relaterade till Rysslands krig mot Ukraina aktualiserats. Den militära invasionen av Ukraina som Ryssland inledde i slutet av februari har skapat ett osäkert läge för världen. Lindab bedriver ingen verksamhet i Ukraina eller Belarus och beslutade under årets första kvartal att avveckla återstående verksamhet i Ryssland. Detta beslut resulterade i engångsposter och omstrukturingskostnader motsvarande -19 MSEK i första kvartalet 2022. Vid ingången av 2022 utgjorde koncernens omsättning i de tre nämnda länderna cirka 0,5 procent av koncernens totala försäljning. De viktiga uppskattningar och bedömningar som gjorts har dels varit relaterade till förväntade kostnader för att avveckla den ryska verksamheten, dels relaterade till möjliga indirekta effekter på övrig verksamhet med hänsyn till att en långdragen och/eller intensifierad konflikt kan medföra enskilda förhöjda risker för koncernen. Utvecklingen av konflikten följs noggrant av Lindab och koncernen utvärderar kontinuerligt olika scenarier för att löpande kunna anpassa verksamheten till rådande omständigheter.

Med undantag för de tillkommande viktiga uppskattningar och bedömningar i relation till Rysslands krig mot Ukraina har inga betydande förändringar gjorts av de i årsredovisningen beskrivna ställningstaganden som skulle kunna ha en väsentlig inverkan på den aktuella delårsrapporten.

### NOT 3 – FÖRVÄRV OCH AVYTTRINGAR AV VERKSAMHET

#### R-Vent Netherlands B.V.

Den 16 juni 2022 förvärvade Lindab samtliga aktier och röster i det nederländska bolaget R-Vent Netherlands B.V. Bolaget är en ledande distributör av ventilationsprodukter i Nederländerna och har även en omfattande egen produktion av högkvalitativa cirkulära respektive rektangulära kanalsystem med tillbehör. Med förvärvet etablerar Lindab sig i Nederländerna, en stark och välutvecklad ventilationsmarknad med god utvecklingspotential för koncernen. R-Vent Netherlands B.V. har sitt säte i Bergschenhoek, Nederländerna. Bolaget omsätter årligen cirka 500 MSEK och har en rörelsemarginal som är i linje med segmentet Ventilation Systems. Bolaget har 140 medarbetare.

Förvärvet av R-Vent Netherlands B.V. reglerades likvidmässigt vid tillträdet. Förvärvsrelaterade utgifter uppgick till 6 MSEK och ingår i övriga rörelsekostnader.

Enligt upprättad preliminär förvärvsanalys resulterade förvärvet i en goodwill, vilken bland annat hänför sig till att Lindab genom förvärvet tydligt etablerar sin närvaro på den holländska marknaden samtidigt som koncernen erhåller omfattande lokal expertis avseende såväl marknad som produktion av cirkulära respektive rektangulära kanalsystem. Goodwillen relaterar även till framåtriktade möjliga köparspecifika synergier. Identifierade immateriella tillgångar avser främst kundrelationer och varumärken.

R-Vent Netherlands B.V. konsolideras i Lindab från och med den 16 juni 2022. Förvärvet av bolaget har ingen materiell inverkan på koncernens omsättningen eller resultat innevarande år. Om förvärvet hade genomförts per den 1 januari 2022 hade koncernens nettoomsättning ökat med 237 MSEK. Bolaget är en del av segmentet Ventilation Systems.

#### Muncholm A/S

Den 8 juni 2022 tecknade Lindab avtal om att förvärva samtliga aktier och röster i det danska bolaget Muncholm A/S. Bolaget är specialist på produkter för plåtslagare och är ledande inom aluminiumfasader samt självbärande tak. Inom grossistverksamheten har bolaget även ett omfattande utbud av maskiner och verktyg. Förvärvet syftar bland annat att stärka Lindabs position ytterligare på den danska marknaden, erhålla en viktig direkt försäljningskanal till plåtslagare och arkitekter i Danmark, komplettera befintligt produktutbud med fler högkvalitativa produkter som passar väl in i Lindabs sortiment samt erhålla gedigen kompetens inom området. Muncholm A/S har sitt säte i Hadsten, Danmark. Bolaget omsätter årligen cirka 250 MSEK och har en rörelsemarginal som är i linje med Lindabkoncernens rörelsemarginal. Bolaget har 20 medarbetare. Förvärvet var villkorat godkännande från dansk konkurrensmyndighet, ett godkännande som erhöles i juni. Förvärvet slutfördes den 6 juli och från denna tidpunkt konsolideras Muncholm A/S in i Lindab. Bolaget kommer att vara en del av segmentet Profile Systems.

## Noter (forts.)

### Felderer AG

Den 29 april 2022 slutförde Lindab förvärvet av samtliga aktier och röster i det tyska ventilationsbolaget Felderer AG. Bolaget är en av Tysklands största distributörer av ventilationsprodukter såsom kanaler, ljuddämpare, bafflar och brandskyddsprodukter. De tillverkar även cirkulära ventilationskanaler i egen regi. Genom att addera Felderer AG till Lindabs verksamhet mer än fördubblar koncernen sin omsättning i Tyskland. Förvärvet kompletterar dessutom Lindab på många sätt och förväntas på ett betydande sätt utöka samt bredda koncernens ventilationserbjudande på den tyska marknaden, en marknad som bedöms ha stor potential för koncernen framåttriktat. Felderer AG har sitt säte i Feldkirchen, Tyskland. Bolaget omsätter årligen cirka 700 MSEK och har en rörelsemarginal som i dagsläget är lägre än Lindabkoncernens rörelsemarginal. Bolaget har 160 medarbetare.

Förvärvet av Felderer AG reglerades likvidmässigt vid tillträdet. Förvärvsrelaterade utgifter uppgick till 9 MSEK och ingår i övriga rörelsekostnader. Av de förvärvsrelaterade kostnaderna har 7 MSEK belastat innevarande år och resterande 2 MSEK belastade år 2021.

Enligt upprättad preliminär förvärvsanalys resulterade förvärvet i en goodwill, vilken bland annat hänför sig till att Lindab stärker sin ställning på ett betydande sätt i en för koncernen viktig marknad, erhåller gedigen ventilationskunskap i kombination med omfattande lokal marknadskompetens och får möjlighet till framåtriktade köparspecifika synergier. Identifierade immateriella tillgångar avser främst kundrelationer och varumärket Felderer.

Felderer AG konsolideras i Lindab från och med den 29 april 2022. Förvärvet av bolaget har medfört att Lindabs nettoomsättning från förvärvstidpunkten till den 30 juni innevarande år ökade med 122 MSEK och koncernens resultat efter skatt har påverkats positivt i marginell omfattning. Om förvärvet hade genomförts per den 1 januari 2022 hade koncernens nettoomsättning ökat med 357 MSEK. Bolaget är en del av segmentet Ventilation Systems.

### Nord Trade AB

Den 20 januari 2022 förvärvade Lindab samtliga aktier och röster i det svenska bolaget Nord Trade AB. Bolaget är återförsäljare av bland annat Lindabs byggprodukter och kommer framöver att bredda sortimentet till att även erbjuda koncernens ventilationsprodukter. Lindab stärker sin närvaro i norra Sverige genom förvärvet av Nord Trade AB och dess etablering på en geografiskt viktig ort. Nord Trade AB har sitt säte i Skellefteå, Sverige. Bolaget omsätter årligen cirka 20 MSEK och har två medarbetare.

Förvärvet av Nord Trade AB reglerades huvudsakligen likvidmässigt vid tillträdet. Förvärvsrelaterade utgifter uppgick till 0 MSEK och ingår i övriga rörelsekostnader.

Enligt upprättad preliminär förvärvsanalys resulterade förvärvet i en goodwill, vilken primärt hänför sig till att Lindab stärker sin geografiska närvaro i norra Sverige. Identifierade immateriella tillgångar avser främst kundrelationer.

Nord Trade AB konsolideras i Lindab från och med den 20 januari 2022. Förvärvet har ingen materiell inverkan på koncernens resultat och ställning innevarande år. Bolaget är en del av segmentet Profile Systems.

### Alig Ventilation AB

Den 11 januari 2022 slutförde Lindab förvärvet av samtliga aktier och röster i det svenska bolaget Alig Ventilation AB. Bolaget inriktar sig på ventilation till mindre fastigheter och hanterar både nybyggnation och renovering. Med förvärvet får Lindab tillgång till ökad kompetens kring ventilation i småhus och andra mindre fastigheter. Dessutom ger förvärvet inarbetade relationer med Sveriges småhustillverkare och en direkt försäljningskanal till konsument. Alig Ventilation AB har sitt säte i Mariestad, Sverige. Bolaget omsätter årligen cirka 65 MSEK och har 15 medarbetare.

Förvärvet av Alig Ventilation AB reglerades huvudsakligen likvidmässigt vid tillträdet. Förvärvsrelaterade utgifter uppgick till 1 MSEK och ingår i övriga rörelsekostnader. Kostnaderna har främst belastat år 2021.

Enligt upprättad preliminär förvärvsanalys resulterade förvärvet i en goodwill, vilken primärt hänför sig till ökad kompetens avseende ventilationslösningar för småhus. Identifierade immateriella tillgångar avser främst kundrelationer.

Alig Ventilation AB konsolideras i Lindab från och med den 11 januari 2022. Förvärvet har ingen materiell inverkan på koncernens resultat och ställning innevarande år. Bolaget är en del av segmentet Ventilation Systems.

### Övrigt

Kassaflödet hänförligt till förvärv av verksamheter för år 2022 inkluderar, utöver tidigare nämnda transaktioner, även reglering om 8 MSEK för villkorad tilläggsköpeskilling från tidigare gjorda förvärv.

## Noter (forts.)

### Förvärvade verksamheter 2022

MSEK	Felderer AG <sup>2)</sup>	R-vent Nether- lands B.V <sup>2)</sup>	Övriga förvärv <sup>1,2)</sup>
Immateriella tillgångar	30	99	4
Materiella anläggningstillgångar	5	14	9
Nyttjanderätter	66	173	2
Finansiella anläggningstillgångar	0	-	-
Uppskjuten skattefordran	-	2	-
Varulager	40	53	9
Kortfristiga fordringar	61	82	10
Likvida medel	27	17	29
<b>Summa förvärvade tillgångar</b>	<b>229</b>	<b>440</b>	<b>63</b>
Uppskjuten skatteskuld	-9	-25	-2
Långfristiga skulder avseende leasing	-49	-160	-1
Långfristiga skulder	-5	-	0
Kortfristiga skulder avseende leasing	-23	-22	-1
Kortfristiga skulder	-57	-81	-13
<b>Summa övertagna skulder</b>	<b>-143</b>	<b>-288</b>	<b>-17</b>
<b>Verkligt värde förvärvade nettotillgångar</b>	<b>86</b>	<b>152</b>	<b>46</b>
Goodwill <sup>3)</sup>	177	252	63
<b>Köpeskilling inklusive tilläggs- köpeskilling<sup>4)</sup></b>	<b>263</b>	<b>404</b>	<b>109</b>

1) Förvärvade verksamheter består av Alig Ventilation AB och Nord Trade AB.

2) Förvärvsprisallokeringarna var preliminära per den 30 juni till följd av ej definitiva värderingar av identifierade immateriella tillgångar.

3) Ingen del av ovan redovisad goodwill är avdragsgill vid inkomstbeskattning.

4) Köpeskillingarna är baserade på likvid reglering. Angivna belopp inkluderar villkorad tilläggsköpeskilling om 12 MSEK, vilken utbetalas helt eller delvis beroende på om framtida förväntningar avseende identifierade omsättnings- och resultatnivåer uppfylls under en 3-årsperiod. Möjligt odiskonterat belopp för samtliga framtida villkorade tilläggsköpeskillingar är mellan 0-21 MSEK. Per den 30 juni 2022 förväntas maximalt utfall inträffa.

### NOT 5 – FINANSIELLA INSTRUMENT TILL VERKLIGT VÄRDE

MSEK	2022-06-30		2021-06-30		2021-12-31	
Upplysningar om verkligt värde per klass	Redovisat värde	Verkligt värde	Redovisat värde	Verkligt värde	Redovisat värde	Verkligt värde
<b>Finansiella tillgångar</b>						
Derivatillgångar	6	6	3	3	2	2
<b>Finansiella skulder</b>						
Skulder till kreditinstitut	2 256	2 256	1 003	1 004	1 114	1 119
Derivatskulder	21	21	2	2	10	10

#### Beskrivning av verkligt värde

Derivat avser valutaterminer som värderas till verkligt värde genom en diskontering av skillnaden mellan den avtalade terminskursen och den terminskurs som kan tecknas på balansdagen för den återstående kontraktperioden. Verkligt värde för räntebärande skulder till kreditinstitut lämnas i upplysningssyfte och beräknas genom en diskontering av framtida kassaflöden av kapitalbelopp och ränta diskonterade till aktuell marknadsränta.

De derivattillgångar och derivatskulder som finns återfinns samtliga i nivå 2 i värderingshierarkin.

För övriga finansiella tillgångar och skulder anses det redovisade värdet vara en rimlig approximation av verkligt värde. Koncernens innehav i noterad aktie och vars verkliga värde inte kan beräknas på ett tillförlitligt sätt redovisas till anskaffningsvärde. Redovisat värde uppgår till 4 MSEK (4).

### NOT 4 – RÖRELSESEGMENT

Koncernens segment består av Ventilation Systems och Profile Systems. I december 2021 avyttrades segmentet Building Systems i sin helhet, se vidare not 6, och ingår därför inte i längre i segmentsinformationen.

Grunden för uppdelning på segment är de olika kunderbidanden som respektive affärsområde tillhandahåller. Kunderbidandena inom respektive segment var enligt följande:

- Ventilation Systems erbjuder installatörer och andra beställare inom ventilationsbranschen kanalsystem med tillbehör samt inneklimalösningar för ventilation, kyla och värme.
- Profile Systems erbjuder byggsektorn produkter och system i tunnplåt för takavvattning, beklädnad av tak och väggar samt stålprofiler för vägg-, tak och bjälklagskonstruktioner.

Både Ventilation Systems och Profile Systems verksamheter styrs utifrån geografiskt uppdelade säljorganisationer, vilka stötts av ett antal produkt- och systemområden med gemensamma produktions- och inköpsfunktioner för respektive affärsområde. Det som rapporteras under Övrigt omfattar moderbolaget och övriga gemensamma funktioner.

Information om intäkter från externa kunder samt justerat rörelse-resultat per rörelsesegment framgår av tabellerna på sidan 10. Se även sidorna 8-9 för ytterligare segmentsinformation.

Internpris mellan koncernens segment sätts utifrån principen om armlängds avstånd, det vill säga mellan parter som är oberoende av varandra, välinformerade och har ett intresse av att transaktionen genomförs. Tillgångar och investeringar rapporteras där tillgången finns.

### NOT 6 – AVVECKLAD VERKSAMHET

Den 23 september 2021 tecknade Lindab ett avtal om att avyttra samtliga aktier och röster i affärsområdet, tillika segmentet, Building Systems. Baserat på beslutet och avtalet samt verksamhetens befintliga struktur bedömdes då alla förutsättningar vara uppfyllda för att redovisa Building Systems som en verksamhet som innehas för försäljning enligt IFRS 5 *Anläggningstillgångar som innehas för försäljning och avvecklade verksamheter* och denna klassificeringsprincip tillämpades därmed vid utgången av tredje kvartalet 2021.

Avtalet om avyttring av Building Systems var bland annat villkorat av konkurrensgodkännande i Ryssland, ett godkännande som erhöles av rysk myndighet under fjärde kvartalet 2021. Detta medförde att avyttringen genomfördes i slutet av december 2021 varmed Building Systems redovisades som en avvecklad verksamhet vid utgången av fjärde kvartalet 2021.

## Noter (forts.)

För delårsrapporter upprättade år 2022 innebär tillämpningen av IFRS 5 *Anläggningstillgångar som innehas för försäljning och avvecklade verksamheter* bland annat att Building Systems nettoresultat efter skatt redovisas på egen rad i resultaträkningen i jämförelseperioden, särskild från kvarvarande verksamhets finansiella utfall. I koncernens rapport över kassaflöde redovisas rörelseresultatet för kvarvarande respektive avvecklade verksamhet/verksamhet som innehas för försäljning separat, men därefter redovisas utfallet för total verksamhet. För separat redogörelse för Building Systems utfall i jämförelseperioden 2021, se nedan.

### Resultaträkning, avvecklad verksamhet

MSEK	2022 apr-jun	2021 apr-jun	2022 jan-jun	2021 jan-jun	R 12M 2020 jul- 2021 jun	2021 jan-dec
Nettoomsättning	-	246	-	395	870	971
Kostnad för sålda varor	-	-185	-	-305	-652	-746
<b>Bruttoresultat</b>	-	<b>61</b>	-	<b>90</b>	<b>218</b>	<b>225</b>
Övriga rörelseintäkter	-	0	-	4	7	4
Försäljningskostnader	-	-20	-	-44	-84	-86
Administrationskostnader	-	-20	-	-41	-75	-85
Forsknings- och utvecklingskostnader	-	-4	-	-7	-12	-12
Övriga rörelsekostnader	-	-5	-	-5	-18	-471
<b>Summa rörelsekostnader</b>	-	<b>-49</b>	-	<b>-93</b>	<b>-182</b>	<b>-650</b>
<b>Rörelseresultat<sup>1)</sup></b>	-	<b>12</b>	-	<b>-3</b>	<b>36</b>	<b>-425</b>
Finansnetto	-	1	-	1	0	4
<b>Resultat före skatt</b>	-	<b>13</b>	-	<b>-2</b>	<b>36</b>	<b>-421</b>
Skatt på periodens resultat	-	-3	-	-5	-14	0
<b>Periodens resultat<sup>1)</sup></b>	-	<b>10</b>	-	<b>-7</b>	<b>22</b>	<b>-421</b>
<b>Resultat per aktie före utspädning, SEK</b>	-	<b>0,13</b>	-	<b>0,09</b>	<b>0,32</b>	<b>-5,51</b>
<b>Resultat per aktie efter utspädning, SEK</b>	-	<b>0,13</b>	-	<b>0,09</b>	<b>0,32</b>	<b>-5,50</b>

1) För perioden januari-december 2021 var rörelseresultatet belastat med engångsposter och omstrukturingskostnader om -456 MSEK hänförliga till avyttring av Building Systems. Beloppet var en konsekvens av beslutad avyttring och avsåg huvudsakligen nedskrivning av goodwill i samband med att verksamheten värderats till verkligt värde efter avdrag för försäljningskostnader. För perioden januari-december 2021 var periodens resultat belastat med engångsposter och omstrukturingskostnader om -441 MSEK. Samtliga engångsposter och omstrukturingskostnader redovisades under andra halvåret 2021.

### Kassaflöde, avvecklad verksamhet

MSEK	2022 apr-jun	2021 apr-jun	2022 jan-jun	2021 jan-jun	R 12M 2020 jul- 2021 jun	2021 jan-dec
Kassaflöde från den löpande verksamheten <sup>1)</sup>	-	45	-	159	257	38
Kassaflöde från investeringsverksamheten	-	-2	-	-7	-8	-16
Kassaflöde från finansieringsverksamheten	-	-6	-	-12	-68	-24
<b>Periodens kassaflöde</b>	-	<b>37</b>	-	<b>140</b>	<b>181</b>	<b>-3</b>

1) I kassaflöde från den löpande verksamheten ingår återläggning av avskrivningar och nedskrivningar om 10 MSEK för perioden april-juni 2021, 20 MSEK för perioden januari-juni 2021 samt 410 MSEK för perioden januari-december 2021.

### NOT 7 – TRANSAKTIONER MED NÄRSTÅENDE

Lindabs närståendekrets och omfattning av transaktioner med närstående beskrivs i not 33 i årsredovisningen för 2021.

Vid årsstämman i maj 2022 fattades beslut om att inrätta ett köptionsprogram för ledande befattningshavare. Med anledning av detta program har 229 050 köptioner tecknats av ledande befattningshavare under det andra kvartalet. Se vidare under Optionsprogram på sidan 7.

Inga andra transaktioner har genomförts under perioden mellan Lindab och närstående som har haft en väsentlig inverkan på bolagets ställning och resultat.

Styrelsen och verkställande direktören försäkrar att delårsrapporten för Lindab International AB (publ) ger en rättvisande översikt av företagets och koncernens verksamhet, ställning och resultat samt beskriver väsentliga risker och osäkerhetsfaktorer som företaget och de företag som ingår i koncernen står för.

Båstad den 20 juli 2022

Peter Nilsson  
Styrelsens ordförande

Per Bertland  
Styrelseledamot

Sonat Burman-Olsson  
Styrelseledamot

Viveka Ekberg  
Styrelseledamot

Anette Frumerie  
Styrelseledamot

Marcus Hedblom  
Styrelseledamot

Staffan Pehrson  
Styrelseledamot

Pontus Andersson  
Arbetstagarrepresentant

Ulf Jönsson  
Arbetstagarrepresentant

Ola Ringdahl  
VD och Koncernchef

## Avstämningar nyckeltal, ej definierade enligt IFRS

Bolaget presenterar vissa finansiella mått i delårsrapporten som inte definieras enligt IFRS. Bolaget anser att dessa mått ger värdefull kompletterande information till investerare och bolagets ledning då de möjliggör utvärdering av relevanta trender. Lindabs definitioner av dessa mått kan skilja sig från andra företags definitioner av samma begrepp. Dessa finansiella mått ska

därför ses som ett komplement snarare än en ersättning för mått som definieras enligt IFRS. Nedan presenteras definitioner av mått som inte definieras enligt IFRS och som inte nämns på annan plats i delårsrapporten. Avstämning av dessa mått sker i tabeller nedan. Då belopp i tabeller nedan har avrundats till MSEK, summerar inte alltid beräkningen på grund av avrundningar.

### Avstämningar

MSEK om ej annat anges. I kvarvarande verksamhet inkluderas enbart affärsområde Ventilation Systems och Profile Systems. För total verksamhet inkluderas avyttrad verksamhet i jämförelsetalen.

Avkastning på eget kapital, total verksamhet <sup>1)</sup>	2022-06-30	2021-06-30	2021-12-31
Periodens resultat, rullande tolv månader	655	802	537
Genomsnittligt eget kapital	5 694	5 255	5 410
<b>Avkastning på eget kapital, %</b>	<b>11,5</b>	<b>15,3</b>	<b>9,9</b>

Avkastning på sysselsatt kapital, total verksamhet <sup>1)</sup>	2022-06-30	2021-06-30	2021-12-31
<b>Balansomslutning</b>	<b>12 660</b>	<b>10 506</b>	<b>10 305</b>
Avsättningar och uppskjuten skatteskuld	154	132	112
Övriga långfristiga skulder	5	5	7
<b>Summa långfristiga skulder</b>	<b>159</b>	<b>137</b>	<b>119</b>
Avsättningar	9	23	18
Leverantörsskulder	1 326	1 082	1 062
Övriga kortfristiga skulder	1 443	1 476	1 186
<b>Summa kortfristiga skulder</b>	<b>2 778</b>	<b>2 581</b>	<b>2 266</b>
<b>Sysselsatt kapital</b>	<b>9 723</b>	<b>7 788</b>	<b>7 920</b>
Resultat före skatt, rullande tolv månader	961	1 025	802
Finansiella kostnader, rullande tolv månader	66	49	52
<b>Summa</b>	<b>1 027</b>	<b>1 074</b>	<b>854</b>
Genomsnittligt sysselsatt kapital	8 356	7 599	7 741
<b>Avkastning på sysselsatt kapital, %</b>	<b>12,3</b>	<b>14,1</b>	<b>11,0</b>

Engångsposter och omstrukturingskostnader, exklusive avyttrad verksamhet	2022 apr-jun	2021 apr-jun	2022 jan-jun	2021 jan-jun	2021 jan-dec
<b>Rörelseresultat</b>	<b>402</b>	<b>344</b>	<b>723</b>	<b>552</b>	<b>1 266</b>
Ventilation Systems	-	-	-19	-	-
Profile Systems	-	-	-	-	-
Övrig verksamhet	-	-	-	-	-
<b>Justerat rörelseresultat</b>	<b>402</b>	<b>344</b>	<b>742</b>	<b>552</b>	<b>1 266</b>

Under perioden januari-juni 2022 är justerat rörelseresultat justerat med engångsposter och omstrukturingskostnader om -19 MSEK relaterat till Lindabs beslut att avveckla verksamhet i Ryssland.

Fritt kassaflöde, total verksamhet <sup>1)</sup>	2022 apr-jun	2021 apr-jun	2022 jan-jun	2021 jan-jun	2021 jan-dec
Kassaflöde från den löpande verksamheten	161	227	-52	287	704
Kassaflöde från investeringsverksamheten	-725	-92	-904	-197	-404
<b>Fritt kassaflöde</b>	<b>-564</b>	<b>135</b>	<b>-956</b>	<b>90</b>	<b>300</b>
Kassaflöde relaterat till förvärv/avyttringar	-627	-12	-700	-12	-19
<b>Justerat fritt kassaflöde</b>	<b>63</b>	<b>147</b>	<b>-256</b>	<b>102</b>	<b>319</b>

Justerat rörelseresultat och rörelsemarginal	2022 apr-jun	2021 apr-jun	2022 jan-jun	2021 jan-jun	2021 jan-dec
Justerat rörelseresultat	402	344	742	552	1 266
Rörelseresultat	402	344	723	552	1 266
Nettoomsättning	3 171	2 501	5 904	4 600	9 648
Justerad rörelsemarginal	12,7	13,8	12,6	12,0	13,1
Rörelsemarginal	12,7	13,8	12,2	12,0	13,1

Nettoskuld, total verksamhet <sup>1)</sup>	2022-06-30	2021-06-30	2021-12-31
Långfristiga räntebärande avsättningar till pensioner och liknande förpliktelser	234	273	270
Långfristiga skulder till kreditinstitut	2 252	999	1 110
Långfristiga skulder avseende leasing	840	711	643
Kortfristiga räntebärande skulder	310	365	247
<b>Summa skulder</b>	<b>3 636</b>	<b>2 348</b>	<b>2 270</b>
Finansiella räntebärande anläggningstillgångar	30	30	28
Övriga räntebärande fordringar	8	10	4
Likvida medel	429	531	542
<b>Summa tillgångar</b>	<b>467</b>	<b>571</b>	<b>574</b>
<b>Nettoskuld</b>	<b>3 169</b>	<b>1 777</b>	<b>1 696</b>

Justerad nettoskuld, total verksamhet <sup>1)</sup>	2022-06-30	2021-06-30	2021-12-31
Nettoskuld	3 169	1 777	1 696
Skulder avseende leasing	-1 100	-971	-876
<b>Justerad nettoskuld</b>	<b>2 069</b>	<b>806</b>	<b>820</b>

<b>Nettoskuld/EBITDA, total verksamhet<sup>1)</sup></b>	<b>2022-06-30</b>	<b>2021-06-30</b>	<b>2021-12-31</b>		
Genomsnittlig nettoskuld	2 088	1 756	1 787		
Justerat rörelseresultat, rullande tolv månader	1 490	1 059	1 297		
Avskrivningar och nedskrivningar, rullande tolv månader, exklusive engångsposter och omstruktureringskostnader	434	409	424		
<b>EBITDA, rullande tolv månader</b>	<b>1 924</b>	<b>1 468</b>	<b>1 721</b>		
<b>Nettoskuld/EBITDA, ggr</b>	<b>1,1</b>	<b>1,2</b>	<b>1,0</b>		
<b>Nettoskultsättningsgrad, total verksamhet<sup>1)</sup></b>	<b>2022-06-30</b>	<b>2021-06-30</b>	<b>2021-12-31</b>		
Nettoskuld	3 169	1 777	1 696		
Eget kapital inklusive innehav utan bestämmande inflytande	6 087	5 440	5 650		
<b>Nettoskultsättningsgrad</b>	<b>0,5</b>	<b>0,3</b>	<b>0,3</b>		
<b>Organisk tillväxt, exklusive avyttrad verksamhet</b>	<b>2022 apr-jun</b>	<b>2021 apr-jun</b>	<b>2022 jan-jun</b>	<b>2021 jan-jun</b>	<b>2021 jan-dec</b>
Förändring nettoomsättning	670	519	1 304	521	1 428
varav					
Organiskt	357	545	835	621	1 432
Förvärv/avyttring	238	46	309	66	179
Valutaeffekt	75	-72	160	-166	-183
<b>Organisk tillväxt, total verksamhet<sup>1)</sup></b>	<b>2022 apr-jun</b>	<b>2021 apr-jun</b>	<b>2022 jan-jun</b>	<b>2021 jan-jun</b>	<b>2021 jan-dec</b>
Förändring nettoomsättning	670	529	1 304	445	1 453
varav					
Organiskt	357	579	835	589	1 513
Förvärv/avyttring	238	46	309	66	179
Valutaeffekt	75	-96	160	-210	-239
<b>Räntetäckningsgrad, total verksamhet<sup>1)</sup></b>	<b>2022 apr-jun</b>	<b>2021 apr-jun</b>	<b>2022 jan-jun</b>	<b>2021 jan-jun</b>	<b>2021 jan-dec</b>
Resultat före skatt	381	346	688	529	802
Räntekostnader	15	10	28	21	42
<b>Summa</b>	<b>396</b>	<b>356</b>	<b>716</b>	<b>550</b>	<b>844</b>
Räntekostnader	15	10	28	21	42
<b>Räntetäckningsgrad, ggr</b>	<b>27,0</b>	<b>34,8</b>	<b>26,0</b>	<b>26,5</b>	<b>20,0</b>
<b>Rörelseresultat före av- och nedskrivningar - EBITDA, exklusive avyttrad verksamhet</b>	<b>2022 apr-jun</b>	<b>2021 apr-jun</b>	<b>2022 jan-jun</b>	<b>2021 jan-jun</b>	<b>2021 jan-dec</b>
Rörelseresultat	402	344	723	552	1 266
Avskrivningar och nedskrivningar	112	96	220	190	394
Varav engångsposter och omstruktureringskostnader	-	-	2	-	-
<b>Rörelseresultat före av- och nedskrivningar - EBITDA</b>	<b>514</b>	<b>440</b>	<b>943</b>	<b>742</b>	<b>1 660</b>
<b>Rörelseresultat före av- och nedskrivningar - EBITDA, total verksamhet<sup>1)</sup></b>	<b>2022 apr-jun</b>	<b>2021 apr-jun</b>	<b>2022 jan-jun</b>	<b>2021 jan-jun</b>	<b>2021 jan-dec</b>
Rörelseresultat	402	356	723	549	841
Avskrivningar och nedskrivningar	112	106	220	210	804
Varav engångsposter och omstruktureringskostnader	-	-	2	-	380
<b>Rörelseresultat före av- och nedskrivningar - EBITDA</b>	<b>514</b>	<b>462</b>	<b>943</b>	<b>759</b>	<b>1 645</b>
<b>Vinstmarginal före skatt, exklusive avyttrad verksamhet</b>	<b>2022 apr-jun</b>	<b>2021 apr-jun</b>	<b>2022 jan-jun</b>	<b>2021 jan-jun</b>	<b>2021 jan-dec</b>
Nettoomsättning	3 171	2 501	5 904	4 600	9 648
Resultat före skatt	381	333	688	531	1 223
<b>Vinstmarginal före skatt</b>	<b>12,0</b>	<b>13,3</b>	<b>11,6</b>	<b>11,5</b>	<b>12,7</b>

1) Nyckeltalen för tidigare period än 2022 inkluderar avyttrad verksamhet (Building Systems), vilket medför att nyckeltalen för rullande 12 månader år 2022 är beräknade utifrån både utfall inklusive och exklusive avyttrad verksamhet.



## Definitioner

### Nyckeltal enligt IFRS

**Resultat per aktie, SEK:** Periodens resultat hänförligt till moderbolagets aktieägare i relation till genomsnittligt antal utestående aktier, baserad på rullande tolv månaders beräkning.

### Nyckeltal ej definierade enligt IFRS

**Avkastning på eget kapital:** Periodens resultat hänförligt till moderbolagets aktieägare, baserad på rullande tolv månaders beräkning, uttryckt i procent av genomsnittligt eget kapital<sup>1)</sup> hänförligt till moderbolagets aktieägare.

**Avkastning på sysselsatt kapital:** Resultat före skatt efter återläggning av finansiella kostnader, baserad på rullande tolv månaders beräkning, uttryckt i procent av genomsnittligt sysselsatt kapital<sup>1)</sup>. Sysselsatt kapital utgörs av balansomslutning minskat med icke räntebärande avsättningar och skulder.

**Avvecklad verksamhet:** Affärsområdet Building Systems, vilket avyttrades i december 2021.

**Eget kapital per aktie, SEK:** Eget kapital hänförligt till moderbolagets aktieägare i relation till antal utestående aktier vid periodens slut.

**Engångsposter och omstruktureringkostnader:** Poster som inte ingår i de ordinarie affärstransaktionerna samt respektive belopp är av en väsentlig storlek och därmed får en inverkan på resultat och nyckeltal, klassificeras som engångsposter och omstruktureringkostnader.

**Fritt kassaflöde:** Summa av kassaflöde från den löpande verksamheten med tillägg för kassaflöde från investeringsverksamheten.

**Investeringar i immateriella/materiella anläggningar:** Investeringar i anläggningstillgångar exklusive förvärv- och avyttring av rörelse.

**Justerat fritt kassaflöde:** Fritt kassaflöde exklusive kassaflödes-effekt från förvärv och avyttringar.

**Justerad nettoskuld:** Nettoskuld exklusive skulder avseende leasing.

*1) Genomsnittligt kapital baseras på kvartalsvärden.*

**Justerad rörelsemarginal:** Justerat rörelseresultat uttryckt i procent av nettoomsättning.

**Justerat rörelseresultat:** Rörelseresultat justerat för engångsposter och omstruktureringkostnader när belopp är av väsentlig storlek.

**Kassaflöde från den löpande verksamheten per aktie, SEK:** Kassaflöde från den löpande verksamheten i relation till antal utestående aktier vid periodens slut.

**Kvarvarande verksamhet:** Lindabkoncernen exklusive avvecklad verksamhet.

**Nettoskuld:** Räntebärande avsättningar och skulder minskat med räntebärande tillgångar och likvida medel.

**Nettoskuldsättningsgrad:** Nettoskuld i relation till eget kapital inklusive innehav utan bestämmande inflytande.

**Nettoskuld/EBITDA:** Genomsnittlig nettoskuld i förhållande till EBITDA exklusive engångsposter och omstruktureringkostnader, baserad på rullande tolv månaders beräkning.

**Organisk tillväxt:** Försäljningsförändringen justerad för valuta-effekter samt förvärv och avyttringar jämfört med samma period föregående år.

**Räntetäckningsgrad, ggr:** Resultat före skatt med tillägg för räntekostnader i relation till räntekostnader.

**Rörelsemarginal:** Rörelseresultat uttryckt i procent av nettoomsättning.

**Rörelseresultat:** Resultat före finansiella poster och skatt.

**Rörelseresultat före avskrivningar - EBITDA:** Rörelseresultat före planerliga avskrivningar och nedskrivningar.

**Soliditet:** Eget kapital inklusive innehav utan bestämmande inflytande, uttryckt i procent av balansomslutning.

**Vinstmarginal:** Resultat före skatt uttryckt i procent av nettoomsättning.

**Total verksamhet:** Kvarvarande verksamhet och avvecklad verksamhet.

## Kort om Lindab

Koncernen omsatte 9 648 MSEK år 2021. Vid utgången av kvartalet hade Lindab cirka 4 900 anställda i 21 länder.

Lindab ska vara det marknadsledande ventilationsbolaget i Europa, specialiserad på att transportera och fördela luft.

Under 2021 stod Norden för 55 procent, Västeuropa för 29 procent, Centraleuropa för 14 procent och Övriga marknader för 2 procent av den totala försäljningen.

Aktien är noterad på Nasdaq Stockholm, Large Cap, under kortnamnet LIAB.

### Affärsidé

Lindab utvecklar, tillverkar, marknadsför och distribuerar produkter för bättre inomhusklimat och förenklat byggande.

### Affärsmodell

Lindabs erbjudande omfattar produkter och hela system för energieffektiv ventilation och ett hälsosamt inomhusklimat. I vissa länder har Lindab även ett omfattande erbjudande av tak, fasader och takavvattning.

Produkterna kännetecknas av hög kvalitet, montagevänlighet, energi- och miljötänkande samt levereras med en hög servicegrad vilket sammantaget ger ett ökat kundvärde.

Lindabs förädlingskedja kännetecknas av en god balans mellan centraliserade och decentraliserade funktioner. Distributionen har byggts upp med målsättningen att vara nära kunden. Försäljningen sker genom cirka 140 egna filialer och drygt 3 000 fristående återförsäljare.

# Lindabaktien

## Januari - juni 2022

Kursutveckling:	-54%
Genomsnittligt antal omsatta aktier/dag:	233 208
Högst betalda kurs (3 januari):	325,00 SEK
Lägst betalda kurs (23 juni):	143,40 SEK
Slutkurs 30 juni:	148,30 SEK
Börsvärde 30 juni:	11 340 MSEK
Totalt antal aktier:	78 842 820
- varav egna aktier	2 375 838
- varav utestående aktier	76 466 982

## Kursutveckling 2021/2022, SEK



## Press- och analytikerträff

En webbsänd telefonkonferens kommer att äga rum den 20 juli kl. 10:00 (CEST). Delårsrapporten presenteras av Ola Ringdahl, VD och Koncernchef, samt Jonas Arkestad, Ekonomi- och Finansdirektör.

För att delta i webbsändningen använd länken:

<https://tv.streamfabriken.com/lindab-q2-2022>

För att delta i telefonkonferensen var vänlig ring:

Telefon +46 (0) 8 505 163 86

Alternativ telefon +44 203 198 4884

Pinkod 3914322#

För mer information se [lindabgroup.com](https://lindabgroup.com).

## Kalendarium

Delårsrapport januari - september 25 oktober 2022

Bokslutskommuniké 9 februari 2023

Samtliga finansiella rapporter publiceras på [lindabgroup.com](https://lindabgroup.com).

Denna information är sådan information som Lindab International AB är skyldigt att offentliggöra enligt EU:s marknadsmissbruksförordning och lagen om värdepappersmarknaden. Informationen lämnades, genom nedanstående kontaktpersoners försorg, för offentliggörande den 20 juli 2022 kl. 07:40 (CEST).

## Närmare upplysningar lämnas av:

Ola Ringdahl, VD och Koncernchef | E-post: [ola.ringdahl@lindab.com](mailto:ola.ringdahl@lindab.com)

Jonas Arkestad, Ekonomi- och Finansdirektör | E-post: [jonas.arkestad@lindab.com](mailto:jonas.arkestad@lindab.com)

Catharina Paulcén, Corporate Communication | E-post: [catharina.paulcen@lindab.com](mailto:catharina.paulcen@lindab.com)

Telefon +46 (0) 431 850 00

För mer information se även [lindabgroup.com](https://lindabgroup.com).

