

Lindab International AB (publ)

Delårsrapport januari - september 2020

Stabilt kvartal med stärkt rörelsemarginal

Lindabs rörelsemarginal ökade under kvartalet. Nettoomsättningen minskade, jämfört med samma period föregående år, till följd av effekterna av covid-19. Under kvartalet har Ventilation Systems återhämtat sig och Profile Systems fortsatt att öka försäljning och resultat. Building Systems försäljning har minskat som en följd av rådande osäkerhet på marknaden, men lönsamheten har varit fortsatt god. Lindab har starkt kassaflöde och balansräkning, vilket möjliggjort fortsatta förvärv.

Tredje kvartalet 2020

- Nettoomsättningen minskade med 6 procent till 2 302 MSEK (2 462). Organiskt minskade försäljningen med 4 procent.
- Justerat¹⁾ rörelseresultat minskade med 4 procent till 262 MSEK (273).
- Rörelseresultatet uppgick till 266 MSEK (273).
- Justerad¹⁾ rörelsemarginal ökade till 11,4 procent (11,1).
- Rörelsemarginalen ökade till 11,6 procent (11,1).
- Periodens resultat uppgick till 198 MSEK (212).
- Resultat per aktie, före och efter utspädning, uppgick till 2,59 SEK (2,78).
- Kassaflödet från den löpande verksamheten ökade till 452 MSEK (395).
- I juli förvärvade Lindab det svenska bolaget Crenna Plåt AB, en ledande tillverkare av högkvalitativa rektangulära ventilationskanaler på den svenska marknaden.
- I september avyttrade Lindab IMP Klima Group, tillverkare av luftbehandlingsaggregat i Slovenien.
- Efter kvartalets slut förvärvades det svenska bolaget Ekovent, en ledande tillverkare av ventilations- och brandskyddsprodukter.

Januari - september 2020

- Nettoomsättningen minskade med 7 procent till 6 852 MSEK (7 346). Organiskt minskade försäljningen med 6 procent.
- Justerat¹⁾ rörelseresultat minskade med 5 procent till 668 MSEK (703).
- Rörelseresultatet uppgick till 598 MSEK (703).
- Justerad¹⁾ rörelsemarginal ökade till 9,7 procent (9,6).
- Rörelsemarginalen uppgick till 8,7 procent (9,6).
- Periodens resultat uppgick till 410 MSEK (535).
- Resultat per aktie, före och efter utspädning, uppgick till 5,37 SEK (7,01).
- Kassaflödet från den löpande verksamheten ökade till 773 MSEK (651).

Nyckeltal	2020	2019	Förändring, %	2020	2019	Förändring, %
	jul-sep	jul-sep		jan-sep	jan-sep	
Nettoomsättning, MSEK	2 302	2 462	-6	6 852	7 346	-7
Justerat ¹⁾ rörelseresultat, MSEK	262	273	-4	668	703	-5
Rörelseresultat, MSEK	266	273	-3	598	703	-15
Justerad ¹⁾ rörelsemarginal, %	11,4	11,1	-	9,7	9,6	-
Rörelsemarginal, %	11,6	11,1	-	8,7	9,6	-
Periodens resultat, MSEK	198	212	-7	410	535	-23
Resultat per aktie, före och efter utspädning, SEK	2,59	2,78	-7	5,37	7,01	-23
Kassaflöde från den löpande verksamheten, MSEK	452	395	14	773	651	19

1) Justerat rörelseresultat/rörelsemarginal exkluderar engångsposter och omstruktureringskostnader av väsentlig storlek. Se Avstämningar sidan 23.

VD har ordet



Foto: Mette Ottosson

Lindab visar fortsatt återhämtning under tredje kvartalet och står stabilt i en utmanande tid. Försäljningen ökade jämfört med föregående kvartal tack vare en kundnära organisation med hög leveransförmåga. Den snabba anpassningen av kostnaderna bidrog till stärkt lönsamhet och vår rörelsemarginal är den högsta i Lindab på mer än tio år.

Försäljningen har utvecklats positivt jämfört med andra kvartalet, men är något lägre än tredje kvartalet föregående år. Vi ser att byggaktiviteten successivt har ökat sedan i våras, men flera av Europas stora ekonomier fortsätter att påverkas negativt av covid-19.

Stark rörelsemarginal

Den justerade rörelsemarginalen var 11,4 procent i det tredje kvartalet och att vi kan nå den nivån, trots minskad försäljning, visar på kvalitet och stabilitet. Vår decentraliserade organisation har varit snabb att anpassa kostnaderna. Goda resultat och ett bra kassaflöde ger oss möjlighet att fortsätta genomförandet av det strategiska investeringsprogrammet. Med ökad automatisering blir vår produktion effektivare och säkrare, vilket stärker Lindab på både kort och lång sikt.

Förvärv och avyttringar

Vi har fortsatt göra förvärv under tredje kvartalet, vilket möjliggjorts av den höga lönsamheten och det starka kassaflödet. Den pågående pandemin har försvårat förvärvsarbetet något, men Lindab är rustad för att växa genom förvärv, även under de omständigheter som nu råder. Under det senaste halvåret har Lindab förvärvat tre bolag, Thor Duct, Crenna och Ekovent. Det är tre kvalitetsbolag som kompletterar Lindabs produktutbud inom ventilationssystem.

Thor Duct tillhandahåller ventilationssystem för hantering av brandgaser och är marknadsledare i Storbritannien och Irland. Lindab ser goda tillväxtpotentialer inom denna nisch.

Crenna är den ledande tillverkaren av högkvalitativa rektangulära ventilationskanaler på den svenska marknaden. Lindab är marknadsledare på cirkulära kanaler. Med förvärvet av Crenna får Lindab ett komplett sortiment av ventilationskanaler i Sverige.

Ekovent, som förvärvades den 1 oktober, är en ledande svensk tillverkare av ventilations- och brandskyddsprodukter. Genom förvärvet utökas Lindabs erbjudande inom ventilationslösningar och Lindab stärker sin position inom brandskydd i Sverige.

Under tredje kvartalet avyttrades IMP Klima med dotterbolag. I slutet av juni fattade vi beslut om nedläggning på grund av svag försäljningsutveckling och låg lönsamhet. Vi är tillfreds med att vi kunde hitta en ny ägare, nederländska Orange Climate, som driver IMP Klima vidare och räddar många arbetstillfällen.

Väl positionerade för framtiden

Utmaningarna relaterade till covid-19 är långt ifrån över, men Lindab har en robust försörjningskedja och en organisation som är väl rustad att hantera situationen. Smittspridningen ökar nu igen i Europa och vi har förberett oss på att lokala restriktioner och nedstängningar kan införas igen.

”Den snabba anpassningen av kostnaderna bidrog till stärkt lönsamhet och vår rörelsemarginal är den högsta i Lindab på mer än tio år.”

Den långsiktiga efterfrågan på Lindabs ventilationsprodukter gynnas av ett ökat intresse för lösningar som skapar hälsosamma inomhusmiljöer och minskar energiförbrukningen. EU:s direktiv för renovering och nybyggnation av fastigheter, samt diverse nya nationella stödpaket, lär öka den långsiktiga efterfrågan på ventilationssystem av hög kvalitet. Det ger Lindab goda förutsättningar att fortsätta utveckla verksamheten i en positiv riktning.

Tack till alla kunder som fortsätter välja Lindab och tack till alla medarbetare för era insatser under denna utmanande tid.

Grevie, oktober 2020

Ola Ringdahl

VD och Koncernchef

Covid-19

Lindab har byggindustrin som sin främsta målgrupp och försäljningen är koncentrerad till Europa med mindre än två procent av försäljningen utanför Europa. Försäljningen påverkas av aktivitetsnivån i den europeiska byggindustrin, med tyngdpunkt på länderna i norra Europa.

Under tredje kvartalet har Lindab framför allt påverkats av lägre byggaktivitet i Italien, Frankrike, Storbritannien, Polen, Ungern och Tjeckien. Efterfrågan på Lindabs produkter i Norden har varit fortsatt god.

Lindabs målsättning är att hålla fabriker, distribution och försäljningskanaler öppna så långt det är möjligt. Lindabs kunder värdesätter hög tillgänglighet och leveranssäkerhet. Genom att säkerställa att kritiska leveranser kan genomföras stärker Lindab sin konkurrenskraft och ökar kundlojaliteten. Under tredje kvartalet har verksamheten varit öppen i samtliga länder, med reducerade öppettider och personalstyrka i de länder som haft lägst byggaktivitet.

Lindab har goda möjligheter att säkerställa leveranserna till kund tack vare över 30 produktionsanläggningar runt om i Europa. Lokal lagerhållning har ökat för att minska riskerna ytterligare. Beroendet av leveranser av råvaror och material från länder utanför Europa är begränsat, vilket minskar risken för transportstörningar. Alternativa leverantörer har använts när det ansetts nödvändigt och därmed minskar beroendet av enskilda leverantörer.

På Lindabs anläggningar har rutiner införts för att förhindra smittspridning och öka säkerheten för medarbetarna. I de fall covid-19 har konstaterats hos Lindabs medarbetare har åtgärder vidtagits för att hindra vidare smittspridning. Skyddsutrustning har lagts på lager för att säkerställa tillgången framöver.

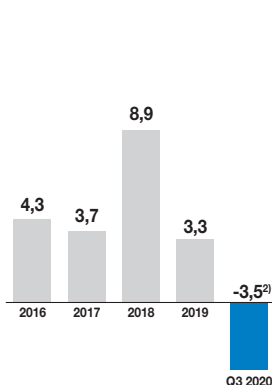
Lindabs bedömning är att covid-19 kommer att verka fortsatt dämpande på försäljningen under de kommande kvartalen. Byggprojekt försenas eller skjuts på framtiden och det är oklart hur länge och i vilken omfattning restriktioner kommer att pågå.

Lindab har sänkt kostnaderna för att anpassa verksamheten till en lägre efterfrågan. Under tredje kvartalet har stödåtgärder och korttidsarbete nyttjats i mindre omfattning i de länder som drabbats värst.

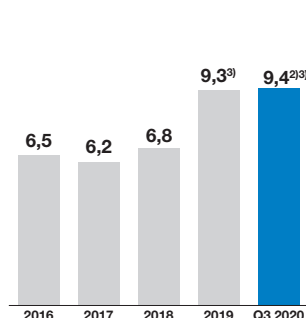
Lindab har en stark finansiell ställning. Effektiviseringsåtgärder har resulterat i en solid balansräkning och ett starkt resultat. Utvecklingen följs noga och Lindab utvärderar kontinuerligt olika scenarier för att kunna anpassa verksamheten till rådande omständigheter.

Finansiella långsiktiga mål

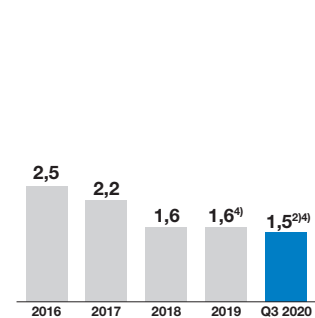
Årlig tillväxt, 5–8%¹⁾



Rörelsemarginal, 10%



Nettoskuld / EBITDA, <3,0



1) Organisk och förvärvad tillväxt.

2) Rullande 12 månader (R 12M).

3) Exklusive effekt av implementerad redovisningsstandard, IFRS 16 *Leasingavtal*, uppgick rörelsemarginalen till 9,0 procent för 2019 och 9,1 procent för 2020.

4) Exklusive effekt av implementerad redovisningsstandard, IFRS 16 *Leasingavtal*, uppgick nettoskuld i förhållande till EBITDA till 1,0 för 2019 och 0,7 för 2020.

Försäljning, resultat och kassaflöde

Försäljning och marknad

Nettoomsättningen under kvartalet uppgick till 2 302 MSEK (2 462), en minskning med 6 procent. Den organiska försäljningen minskade med 4 procent och valutaeffekter hade en negativ påverkan på tillväxten med 3 procent. Strukturförändringar bidrog positivt med 1 procent, främst relaterat till Lindabs förvärv av Crenna och Thor Duct, se not 4.

Kvartalet inleddes med en dämpad efterfrågan till följd av fortsatt osäkerhet relaterad till covid-19. Försäljningsutvecklingen var varierad mellan individuella marknader och produkter. Norden, som är Lindabs försäljningsmässigt största region, har haft en fortsatt positiv organisk försäljningstillväxt medan övriga regioner hade en minskad efterfrågan jämfört med samma period föregående år.

Försäljningen inom Ventilation Systems minskade under kvartalet till följd av covid-19. Under kvartalet har det skett en försäljningsåterhämtning, framförallt i slutet av perioden jämfört med årets andra kvartal. Profile Systems rapporterade fortsatt positiv organisk tillväxt till följd av ökad försäljning av industriella byggprojekt och hallar i Norden. Building Systems försäljning minskade under kvartalet, vilket främst förklaras av en generell marknadsavmattning relaterad till covid-19. Jämförelseperioden innehöll dessutom betydande leveranser framförallt till Väst- och delar av Östeuropa.

Nettoomsättningen under perioden januari-september uppgick till 6 852 MSEK (7 346), en minskning med 7 procent jämfört med motsvarande period föregående år. Den organiska försäljningen minskade med 6 procent och valutaeffekter hade en negativ påverkan på tillväxten med 1 procent. Strukturförändringar hade inte någon påverkan på tillväxten i perioden.

Resultat

Justerat rörelseresultat för kvartalet uppgick till 262 MSEK (273). Rörelseresultatet är justerat med en realisationsvinst om 4 MSEK (-) från avyttringen av IMP Klima Group, se Avstämningar sidan 23. Justerad rörelsemarginal ökade till 11,4 procent (11,1).

Profile Systems justerade rörelseresultat ökade till 98 MSEK (82), medan det justerade rörelseresultatet i Ventilation Systems uppgick till 158 MSEK (168) och Building Systems uppgick till 16 MSEK (34).

Den förbättrade justerade rörelsemarginalen är huvudsakligen en följd av lägre kostnader och stärkt bruttomarginal. En mindre del av de minskade kostnaderna beror på erhållna statliga stöd. Koncernens något lägre justerade rörelseresultat, jämfört med det historiskt starka tredje kvartalet föregående år, förklaras främst av minskad försäljningsvolym till följd av covid-19. Resultatutvecklingen i kvartalet var särskilt god inom segmentet Profile Systems, drivet framförallt av volymtillväxt och stärkt bruttomarginal.

Kvartalet inkluderar en positiv effekt på engångsposter och omstrukturingskostnader motsvarande 4 MSEK (-), relaterat till Lindabs avyttring av IMP Klima Group. Realisationsresultatet är rapporterat som övriga rörelseintäkter. Lindab förvärvade verksamheten 2015 för att etablera närvaro på marknaden för luftbehandlingsaggregat. IMP Klima Group har haft en svag lönsamhet. Koncernens försäljning uppgick till 269 MSEK 2019 och redovisades som en del av Ventilation Systems.

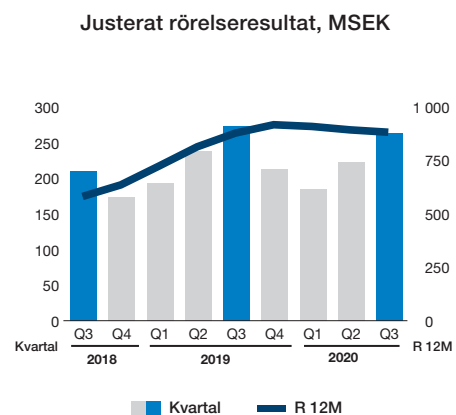
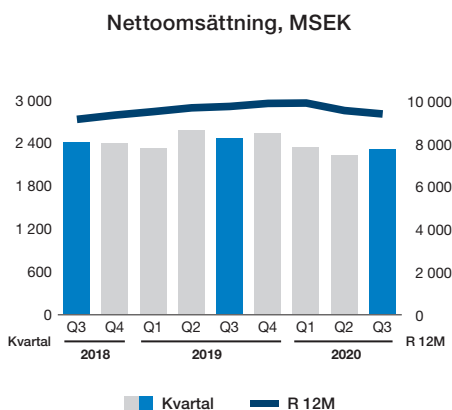
Kvartalets resultat uppgick till 198 MSEK (212) och resultat per aktie uppgick till 2,59 SEK (2,78).

Justerat rörelseresultat för perioden januari-september uppgick till 668 MSEK (703). Rörelseresultatet är justerat med engångsposter och omstrukturingskostnader om -70 MSEK (-), se Avstämningar sidan 23. Justerad rörelsemarginal ökade till 9,7 procent (9,6).

Periodens resultat för januari-september uppgick till 410 MSEK (535) och resultat per aktie uppgick till 5,37 SEK (7,01).

Säsongsvariationer

Lindabs verksamhet påverkas av byggbranschens säsongsvariationer och den högsta nettoomsättningen för koncernen uppnås normalt under andra halvåret. De största säsongsvariationerna återfinns inom segmenten Profile Systems och Building Systems. Installation av ventilationssystem utförs huvudsakligen inomhus, varför segmentet Ventilation Systems är mindre beroende av säsong och väder.



Försäljning, resultat och kassaflöde (forts.)

Vanligtvis sker en planerad lagerupbyggnad av främst färdigvaror under det första halvåret, som under andra halvåret övergår till lagerminskning till följd av den ökade aktiviteten på byggmarknaden.

Avskrivningar och nedskrivningar

Kvartalets avskrivningar uppgick till 97 MSEK (98), varav 9 MSEK (7) avsåg immateriella tillgångar och 54 MSEK (54) avsåg nyttjanderättstillgångar relaterade till hyres- och leasingavtal. Inga nedskrivningar har rapporterats i perioden jämfört med 9 MSEK motsvarande period föregående år. Föregående års nedskrivningar avsåg huvudsakligen tidigare förvävsrelaterade immateriella tillgångar.

För perioden januari-september uppgick avskrivningar till 294 MSEK (291), varav 23 MSEK (21) avsåg immateriella tillgångar och 168 MSEK (161) avsåg nyttjanderättstillgångar relaterade till hyres- och leasingavtal. Utöver detta redovisades nedskrivningar om 42 MSEK till följd av beslutade strukturförändringar, varav 32 MSEK avsåg fastigheter. Nedskrivningarna är rapporterade som övriga rörelsekostnader i koncernens resultaträkning, varav 40 MSEK klassificeras som engångsposter och omstruktureringskostnader. Motsvarande period föregående år rapporterades nedskrivningar om 12 MSEK.

Skatt

Skattekostnaden för kvartalet uppgick till 59 MSEK (55). Resultat före skatt uppgick till 257 MSEK (267). Den effektiva skattesatsen var 23 procent (21). Den genomsnittliga skattesatsen var 20 procent (21). Den högre effektiva skattesatsen under kvartalet jämfört med föregående år förklaras främst av att Lindab inte kunnat tillgodoräkna sig underskottsavdrag fullt ut för att minska den totala skattekostnaden. Skillnaden mellan den effektiva skattesatsen och den genomsnittliga skattesatsen i kvartalet har i huvudsak samma förklaringsgrund.

Skattekostnaden för perioden januari-september uppgick till 162 MSEK (142). Resultat före skatt uppgick till 572 MSEK (677). Den effektiva skattesatsen var 28 procent (21). Den genomsnittliga skattesatsen var 20 procent (20). Den högre effektiva skattesatsen under perioden jämfört med föregående år förklaras främst av

att Lindab inte kunnat tillgodoräkna sig underskottsavdrag fullt ut för att minska den totala skattekostnaden. Därutöver har den effektiva skattesatsen under perioden påverkats negativt av elagd kupongskatt. Skillnaden mellan den effektiva skattesatsen och den genomsnittliga skattesatsen i perioden har i huvudsak samma förklaringsgrunder.

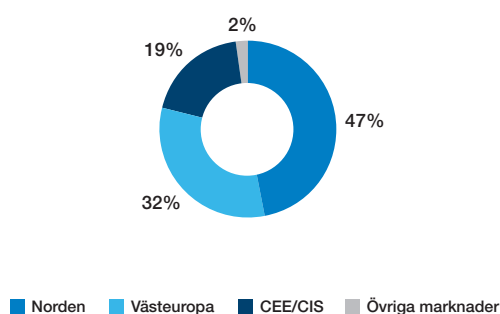
Kassaflöde

Under kvartalet förbättrades kassaflödet från den löpande verksamheten med 57 MSEK och uppgick till 452 MSEK (395). Förbättringen var huvudsakligen relaterad till verksamhetens rörelsekapital, vilket hade ett positivt likviditetsflöde om netto 143 MSEK (53). Vid jämförelse med motsvarande period föregående år var de största positiva kassaflödeseffekterna från rörelsekapitalet hänförliga till en lägre kapitalbindning i lager och ökade leverantörsskulder. Kassaflödet före förändring av rörelsekapital uppgick till 309 MSEK (342). Det underliggande rörelseresultatet uppgick till 266 MSEK (273).

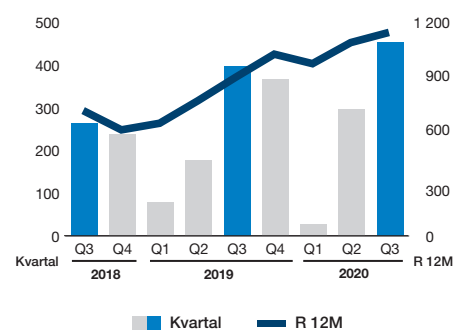
Kassaflödet från finansieringsverksamheten uppgick för kvartalet till -157 MSEK (-264). Utvecklingen av finansieringsverksamhetens kassaflöde var i huvudsak relaterad till förändring i upplåning respektive nyttjande av kreditlimiter.

För perioden januari-september förbättrades kassaflödet från den löpande verksamheten med 122 MSEK och uppgick till 773 MSEK (651). Utfallet var huvudsakligen relaterat till verksamhetens likvidmässiga förändring av rörelsekapital, vilket uppgick till -17 MSEK (-213). Vid jämförelse med motsvarande period föregående år var utvecklingen från rörelsekapital främst hänförlig till en mindre ökning av kapitalbindning i lager respektive kundfordringar. Kassaflödet före förändring av rörelsekapital uppgick till 790 MSEK (864). Det underliggande rörelseresultatet uppgick till 598 MSEK (703), vilket inkluderade ej likviditetspåverkande nedskrivningar/avsättningar motsvarande -74 MSEK (-) hänförliga till beslutad nedläggning av IMP Klima Group under andra kvartalet. I tredje kvartalet avyttrades IMP Klima Group med en redovisad realisationsvinst om 4 MSEK (-).

Fördelning nettoomsättning per region, senaste 12 månader



Kassaflöde från den löpande verksamheten, MSEK



Försäljning, resultat och kassaflöde (forts.)

Kassaflödet från finansieringsverksamheten uppgick för perioden januari-september till -267 MSEK (-266). Utvecklingen av finansieringsverksamhetens kassaflöde var i huvudsak relaterad till lägre upplåning samt en lägre likvidmässig utdelning till aktieägare, vilka erhöll -67 MSEK (-134) i perioden. Vid årsstämman 2020 fattades beslut om att utdelning till aktieägare skulle regleras vid två tillfällen under året, i maj respektive november. Totalt beslutad utdelning är i linje med föregående år.

Kassaflödet från investeringsverksamheten förklaras under rubriken Investeringar respektive Företagsförvärv och avyttringar.

Investeringar och finansiell ställning

Investeringar

Kvartalets investeringar i immateriella tillgångar och materiella anläggningstillgångar uppgick till 110 MSEK (51), varav 5 MSEK (5) avsåg investeringar i immateriella tillgångar.

Kassaflöde från investeringsverksamheten, exklusive förvärv och avyttringar av dotterbolag, uppgick i kvartalet netto till -106 MSEK (-50). I kassaflödet ingick en positiv effekt, relaterad till försäljning av materiella anläggningstillgångar med 4 MSEK (1).

För perioden januari-september uppgick investeringar i immateriella tillgångar och materiella anläggningstillgångar till 310 MSEK (178), varav 16 MSEK (10) avsåg investeringar i immateriella tillgångar. I jämförelseperioden ingick investering i den tidigare hyrda fastigheten för verksamheten i Schweiz med 45 MSEK. De ökade investeringarna i materiella anläggningstillgångar är huvudsakligen ett led i koncernens satsningar på effektivisering och kapacitetsökning i produktionsanläggningar.

Kassaflödet från investeringsverksamheten, exklusive förvärv och avyttringar av dotterbolag, uppgick i perioden januari-september netto till -305 MSEK (-174). I kassaflödet ingick en positiv effekt från försäljning av materiella anläggningstillgångar med 5 MSEK (4).

Företagsförvärv och avyttringar

Den 18 september avyttrade Lindab samtliga aktier i det slovenska dotterbolaget Lindab, klima sistemi, d.o.o. med dess tillhörande underkoncern (IMP Klima Group). Verksamheten är primärt inriktad på produktion och försäljning av luftbehandlingsaggregat. Lindab fattade i juni det strategiska beslutet att avveckla IMP Klima Group, vilket för andra kvartalet resulterade i engångsposter och omstrukturingskostnader motsvarande -74 MSEK. Efter avvecklingsbeslutet öppnade sig en möjlighet till avyttring av IMP Klima Group, vilket resulterade i en försäljning under tredje kvartalet. Avyttringen resulterade i en realisationsvinst om 4 MSEK. Avyttringen, och det tidigare beslutet om avveckling, av IMP Klima Group är ett led i Lindabs strategi med fokusering på långsiktigt hållbar lönsamhetsutveckling. IMP Klima har sitt säte i Godovic, Slovenien och omsatte tillsammans med sina dotterbolag 269 MSEK 2019.

Den 3 juli 2020 förvärvade Lindab samtliga aktier i det svenska bolaget Crenna Plåt AB med tillhörande underkoncern. Koncernen är en ledande tillverkare av högkvalitativa rektangulära ventilationskanaler för den svenska marknaden. Genom förvärvet stärker Lindab sin marknadsposition ytterligare och erbjuder nu ett komplett sortiment för ventilationskanaler samt ventilationstillbehör i Sverige. Crenna Plåt AB har sitt säte i Enköping, Sverige och omsätter årligen cirka 120 MSEK.

För ytterligare information om ovan och för information om förvärv tidigare under 2020 samt 2019, se not 4. För information om förvärv efter rapportperiodens slut, se sidan 8.

Finansiell ställning

Nettoskulden uppgick till 1 740 MSEK (1 996) per den 30 september 2020. Valutaeffekter ökade nettoskulden med 30 MSEK under tredje kvartalet jämfört med en ökning på 29 MSEK under motsvarande period föregående år.

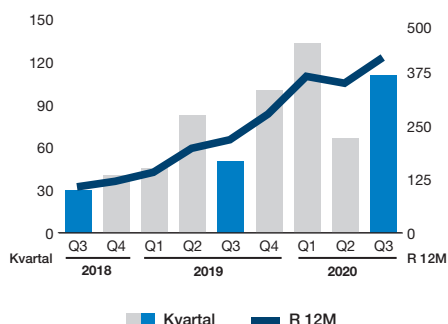
Soliditeten uppgick till 52 procent (51) och nettoskuldssättningsgraden var 0,3 (0,4). Finansnettot för kvartalet uppgick till -9 MSEK (-6). Förändringen förklaras i huvudsak av lägre ränteintäkter.

Den nuvarande kreditramen om 1 400 MSEK med Nordea och Danske Bank samt 50 MEUR med Raiffeisen Bank International löper till tredje kvartalet 2022. Avtalen innehåller kovenanter vilka följs upp kvartalsvis. Lindab uppfyllde samtliga villkor per 30 september 2020.

Ställda säkerheter och eventalförpliktelser

I samband med förvärv har ställda säkerheter ökat med 24 MSEK. Inga väsentliga förändringar har skett i eventalförpliktelser under tredje kvartalet 2020.

Bruttoinvesteringar i anläggningar, exkl. förvärv och avyttringar, MSEK



Investeringsprogram

- Lindab har ökat investeringstakten i automation av produktionen som ett led i att uppnå ökad kapacitet, effektivitet och säkrare arbetsmiljö.
- Under tredje kvartalet gjordes fortsatta investeringar främst inom segmentet Ventilation Systems. De största projekten avser en automatiserad anläggning för metallbearbetning i Tjeckien och ett nytt distributionscenter i Frankrike.

Övrigt

Moderbolaget

Lindab International AB (publ), org. nr 556606-5446, är ett registrerat aktiebolag med säte i Båstad, Sverige. Aktien är noterad på Nasdaq Stockholm, Mid Cap.

Nettoomsättningen under kvartalet uppgick till 1 MSEK (2). Periodens resultat uppgick till 0 MSEK (-1).

Nettoomsättningen för perioden januari-september uppgick till 4 MSEK (3). Periodens resultat uppgick till -3 MSEK (-2).

Väsentliga risker och osäkerhetsfaktorer

Inga väsentliga förändringar av vad Lindab angivit i avgiven årsredovisning för år 2019, under Risker och riskhantering (sid 52-54) har förekommit. Utöver detta har risker relaterade till covid-19 uppkommit under 2020, se sidan 3 och not 2.

Personal

Antalet anställda, omräknat till heltidsanställda, vid kvartalets slut uppgick till 4 955 personer (5 148). Justerat för förvärv och avyttringar är det en minskning med 80 personer netto jämfört med motsvarande kvartal föregående år. En betydande del av minskningen är relaterad till covid-19.

Incitamentsprogram

Vid årsstämman i april 2020 beslutades om riktlinjer för ersättning till ledande befattningshavare. Enligt antagna riktlinjer ska ersättningsprogrammet för dessa personer bland annat omfatta kontant rörlig ersättning. Denna ersättning ska vara baserad på mätbara kriterier, vilka återspeglar fördefinierade finansiella och kvalitativa mål för Lindab. Baserat på beslut av årsstämman har ett långsiktigt incitamentsprogram implementerats. Programmet har en treårig mätperiod och eventuellt utfall av långsiktig kontant rörlig ersättning ska på marknadsmässiga villkor investeras i aktier eller aktierelaterade instrument i Lindab. Total kostnad vid maximalt utfall för den treåriga mätperioden 2020 till 2022 uppskattades till 13 MSEK. Vid årsstämman 2018 respektive 2019 antogs långsiktiga incitamentsprogram, vilka i allt väsentligt har samma utformning som beslutat program. Dessa programs mätperiod är 2018 till 2020 respektive 2019 till 2021.

Optionsprogram

Vid årsstämman i april 2020 beslutades om ett köpoptionsprogram för ledande befattningshavare i Lindabkoncernen genom en riktad emission av högst 275 000 köpoptioner. Med anledning av detta program har 210 000 köpoptioner under andra kvartalet förvärvats av ledande befattningshavare i Lindab enligt marknadsmässig värdering utifrån fastställda avtal. Varje köpoption ger innehavaren rätt att förvärva en aktie i Lindab till lösenkurs om 101,90 SEK. Förvärv av aktier med stöd av option kan ske efter att Lindab offentliggjort halvårsrapporten för år 2023 och fram till och med den 31 augusti samma år. Vid årsstämman 2017, 2018 respektive 2019 beslutades också om tecknings-/köpoptionsprogram för ledande befattningshavare. Under tredje kvartalet 2020 har 25 000 externt ägda optioner i 2017 års teckningsoptionsprogram utnyttjats för att teckna aktier enligt programmets villkor, vilket föranlett emittering av 25 000 aktier i Lindab International AB till förmån för dessa personer. Teckning av aktier skedde till en teckningskurs om 108,80 SEK/aktie. Övriga ej nyttjade optioner

från 2017 års teckningsoptionsprogram har förfallit. Från 2018 års teckningsoptionsprogram finns 110 000 utestående optioner med en teckningskurs på 86,40 SEK som kan utnyttjas sommaren 2021. Från 2019 års köpoptionsprogram finns 175 000 utestående optioner med en teckningskurs på 120,00 SEK som kan utnyttjas sommaren 2022.

Årsstämma

Styrelsen har beslutat att årsstämman ska hållas den 5 maj 2021. Kallelse till stämman kommer att gå ut i vederbörlig ordning.

Utdelning

På årsstämman den 29 april 2020 beslutade styrelsen om en utdelning om 1,75 SEK per aktie. Utdelningen fördelas halvårsvis där den första utbetalningen om 0,88 SEK per aktie skedde i maj. Den andra utbetalningen om 0,87 SEK per aktie har avstämningsdag den 2 november.

Valberedning

I enlighet med beslut på årsstämman har styrelsens ordförande, i samråd med bolagets tre största ägare, utsett en valberedning. Utifrån detta har Göran Espelund (Lannebo Fonder), Per Colleen (Fjärde AP-fonden), Anna Sundberg (Handelsbanken Fonder) och Peter Nilsson (styrelseordförande i Lindab International AB) bildat en valberedning inför Lindabs årsstämma i maj 2021. Göran Espelund utsågs till valberedningens ordförande.

Väsentliga händelser under rapportperioden

I juli förvärvades Crenna Plåt AB, tillverkare av högkvalitativa rektangulära ventilationskanaler på den svenska marknaden, se not 4.

I september avyttrades IMP Klima Group, primärt inriktat på produktion och försäljning av luftbehandlingsaggregat, till den nederländska organisationen Orange Climate B.V., se not 4.

För information om covid-19:s påverkan för Lindab, se sidan 3.

Inga övriga väsentliga händelser under rapportperioden finns att rapportera.

Väsentliga händelser efter rapportperioden

I oktober förvärvades Ekovent AB, tillverkare av ventilations- och brandskyddsprodukter för den svenska marknaden. Genom förvärvet utökas Lindabs erbjudande inom ventilationslösningar och stärker koncernens position inom brandskydd i Sverige. Ekovent omsätter cirka 123 MSEK årligen.

För information om covid-19:s påverkan för Lindab, se sidan 3.

Inga övriga väsentliga händelser efter rapportperioden finns att rapportera.

Allmän information

Om ej annat anges i denna delårsrapport så avses koncernen. Siffror inom parantes anger utfall för motsvarande period föregående år. Om ej annat anges avses belopp i MSEK.

Segment – Ventilation Systems

Nyckeltal

	2020 jul-sep	2019 jul-sep	2020 jan-sep	2019 jan-sep
Nettoomsättning, MSEK	1 405	1 467	4 212	4 540
Nettoomsättningstillväxt, %	-4	0	-7	5
Justerat ¹⁾ rörelseresultat, MSEK	158	168	434	480
Justerat ¹⁾ rörelsemarginal, %	11,2	11,5	10,3	10,6
Antal anställda vid periodens utgång	3 340	3 483	3 340	3 483

1) Justerat rörelseresultat/rörelsemarginal exkluderar engångsposter och omstruktureringskostnader om +4 MSEK (-) i kvartalet och -70 MSEK (-) för årets nio första månader. Se Avstämningar sidan 23.

Försäljning och marknad

Nettoomsättningen för Ventilation Systems minskade med 4 procent och uppgick till 1 405 MSEK (1 467) under kvartalet. Den organiska försäljningen minskade med 3 procent och valutaeffekter hade en negativ påverkan på tillväxten med 3 procent. Strukturförändringar, relaterat till Lindabs förvärv av Crenna samt Thor Duct, bidrog positivt med 2 procent, se not 4.

I relation till årets andra kvartal har det skett en tydlig försäljningsåterhämtning framförallt i Västeuropa men även i vissa marknader i CEE/CIS-regionen. Gemensamt för samtliga dessa marknader är att de har påverkats av färre generella restriktioner jämfört med årets andra kvartal, då flera av dessa länder var helt eller delvis nedstängda. Kvartalets försäljning jämfört med föregående år minskade dock i samtliga europeiska regioner till följd av den osäkra marknadsutvecklingen relaterat till covid-19. Norden hade en relativt stabil försäljningsutveckling under kvartalet och minskade marginellt organiskt.

I Norden minskade försäljningen något på samtliga marknader förutom i Finland, där tillväxten var stark. Marknaderna i Västeuropa hade en mer varierad försäljningsutveckling med god tillväxt i Irland, Italien och Frankrike, medan försäljningen minskade i Storbritannien och Schweiz. Försäljningen var särskilt stark i jämförelseperioden för Schweiz medan Storbritannien, utöver covid-19, även påverkats av den pågående Brexitprocessen. I CEE/CIS-regionen rapporterade majoriteten av marknaderna minskad försäljning jämfört mot samma period föregående år med undantag för Rumänien och Slovakien, som båda rapporterade god organisk tillväxt. CEE/CIS-regionen har generellt präglats av

mer osäkerhet relaterad till covid-19, vilket försvagat den allmänna marknadsutvecklingen i denna region under kvartalet, jämfört med övriga europeiska regioner.

Nettoomsättningen för perioden januari-september minskade med 7 procent till 4 212 MSEK (4 540) jämfört med föregående år. Organiskt minskade omsättningen med 7 procent. Valutaeffekter hade en negativ påverkan med 1 procent medan strukturförändringar bidrog positivt med 1 procent.

Resultat

Ventilation Systems justerade rörelseresultat under kvartalet uppgick till 158 MSEK (168). Justerat rörelsemarginal uppgick till 11,2 procent (11,5). Det lägre justerade rörelseresultatet förklaras främst av minskad försäljningsvolym och något försvagad bruttomarginal, vilket delvis kompenseras av tydligt minskade kostnader.

Rörelseresultatet är justerat med en realisationsvinst om 4 MSEK (-) från avyttringen av IMP Klima Group. Detta är rapporterat som övriga rörelseintäkter.

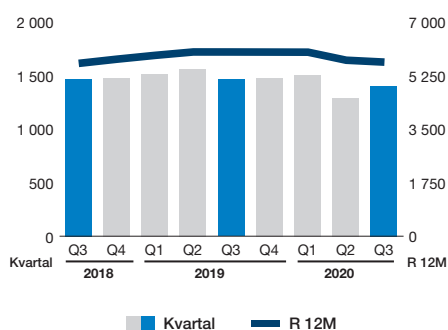
Justerat rörelseresultat för perioden januari-september uppgick till 434 MSEK (480).

Aktiviteter

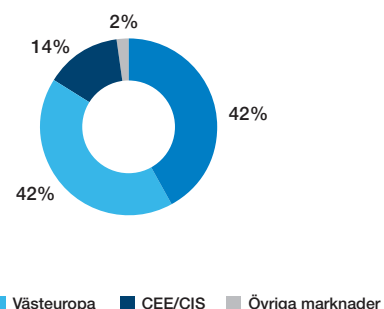
I juli förvärvade Lindab ventilationsbolaget Crenna, tillverkare av högkvalitativa rektangulära ventilationskanaler på den svenska marknaden. Med förvärvet får Lindab ett komplett sortiment av ventilationskanaler i Sverige.

I september avyttrade Lindab IMP Klima Group, tillverkare av luftbehandlingsaggregat.

Nettoomsättning, MSEK



Fördelning nettoomsättning per region, senaste 12 månader



Segment – Profile Systems

Nyckeltal

	2020 jul-sep	2019 jul-sep	2020 jan-sep	2019 jan-sep
Nettoomsättning, MSEK	654	637	1 926	1 787
Nettoomsättningstillväxt, %	3	-3	8	-2
Justerat ¹⁾ rörelseresultat, MSEK	98	82	234	185
Justerat ¹⁾ rörelsemarginal, %	15,0	12,9	12,1	10,4
Antal anställda vid periodens utgång	862	896	862	896

1) Inga engångsposter eller omstrukturingskostnader har rapporterats under 2020 respektive 2019.

Försäljning och marknad

Nettoomsättningen för Profile Systems ökade med 3 procent till 654 MSEK (637) under kvartalet. Organiskt ökade försäljningen med 5 procent medan valuta hade en negativ påverkan på tillväxten med 2 procent.

Försäljningen har fortsatt att utvecklas väl för Profile Systems under kvartalet, till följd av fortsatt god tillväxt i framförallt Norden men även Västeuropa. Försäljningen till CEE/CIS-regionen minskade däremot under kvartalet.

I Norden ökade försäljningen till följd av fortsatt god organisk tillväxt i regionens största marknader, Sverige och Danmark. Svenska marknaden, som står för omkring hälften av Profile Systems försäljning, har haft betydande leveranser till industriella byggprojekt och hallar. Sverige har även haft god tillväxt för takavvattningsystem, som gynnats av en "stanna hemma" effekt, drivet av bland annat en ökad efterfrågan från konsumentmarknaden. Byggarbetsplatserna i Norden har generellt varit fortsatt öppna under kvartalet, vilket resulterat i att covid-19 ej haft någon betydande påverkan på försäljningsvolymerna.

Försäljningsutvecklingen i CEE/CIS-regionen minskade under kvartalet som helhet, men varierade mellan individuella marknader. God organisk tillväxt rapporterades i Polen och Slovakien medan försäljningen i regionens största marknad, Ungern, minskade jämfört med samma period föregående år. Flertalet av marknaderna i CEE/CIS-regionen har påverkats av den

osäkerhet som är relaterat till covid-19. Försäljningen i Västeuropa däremot visade fortsatt positiv tillväxt, men påverkan var marginell då regionen endast representerar en mindre del av Profile Systems totala försäljning.

Nettoomsättningen för perioden januari-september ökade med 8 procent till 1 926 MSEK (1 787) jämfört med föregående år. Organiskt ökade omsättningen med 10 procent medan valuta och strukturförändringar hade en negativ påverkan på tillväxten med 1 procent vardera.

Resultat

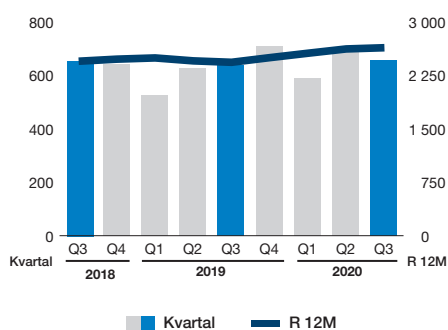
Profile Systems justerade rörelseresultat under kvartalet ökade till 98 MSEK (82). Justerad rörelsemarginal ökade till 15,0 procent (12,9). Det förbättrade justerade rörelseresultatet förklaras främst av ökad försäljningsvolym, men även av något förbättrad bruttomarginal.

Justerat rörelseresultat för perioden januari-september ökade med 26 procent till 234 MSEK (185).

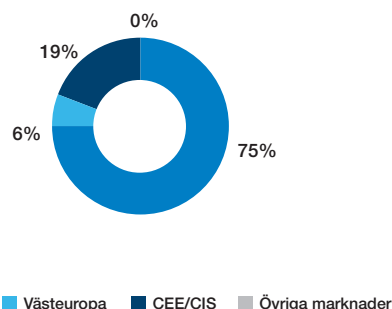
Aktiviteter

I september erhöll Lindab Byggeriets Energipris 2020 i Danmark, för Lindabs taksystem med integrerade solceller, SolarRoof. Motiveringen var att Lindab har kombinerat en etablerad teknik för plåttak med den senaste tekniken inom solenergi.

Nettoomsättning, MSEK



Fördelning nettoomsättning per region, senaste 12 månader



Segment – Building Systems

Nyckeltal

	2020 jul-sep	2019 jul-sep	2020 jan-sep	2019 jan-sep
Nettoomsättning, MSEK	243	358	714	1 019
Nettoomsättningstillväxt, %	-32	32	-30	27
Justerat ¹⁾ rörelseresultat, MSEK	16	34	33	70
Justerat ¹⁾ rörelsemarginal, %	6,6	9,5	4,6	6,9
Antal anställda vid periodens utgång	706	729	706	729

1) Inga engångsposter eller omstrukturingskostnader har rapporterats under 2020 respektive 2019.

Försäljning och marknad

Nettoomsättningen för Building Systems minskade med 32 procent och uppgick till 243 MSEK (358) under kvartalet. Den organiska tillväxten minskade med 26 procent och valutaeffekter hade en negativ påverkan med 6 procent.

Buildings Systems lägre försäljning under kvartalet förklaras av en generell avmattning relaterad till covid-19. Jämförelseperioden innehöll dessutom betydande leveranser till särskilt stora projekt i framförallt marknaderna Luxemburg, Frankrike och Polen. Detta har påverkat att försäljningen i Västeuropa och CEE¹⁾ minskade betydligt. Segmentets näst största marknad, Tyskland, hade däremot stark tillväxt. Försäljningen till CIS²⁾ minskade marginellt till följd av något lägre aktivitet i Ryssland.

Orderingången minskade under kvartalet. Orderstocken vid periodens utgång var lägre än motsvarande period föregående år, framförallt för CEE¹⁾ respektive CIS²⁾.

Nettoomsättningen för perioden januari-september minskade med 30 procent till 714 MSEK (1 019) jämfört med föregående år. Organiskt minskade omsättningen med 28 procent och valutaeffekter hade en negativ påverkan på tillväxten med 2 procent.

Resultat

Building Systems justerade rörelseresultat uppgick till 16 MSEK (34) under kvartalet. Justerad rörelsemarginal uppgick till 6,6 procent (9,5).

Det lägre justerade rörelseresultatet förklaras av minskad försäljningsvolym samt negativ valutakursförändring relaterat till försvagad rysk rubel. Detta har delvis kompenserats med stärkt bruttomarginal samt lägre fasta produktionskostnader. Under kvartalet har ett antal kostnadsbesparingsåtgärder implementerats för att kortsiktigt anpassa verksamheten till en lägre försäljningsvolym. Kvartalet har belastats med kostnader om -5 MSEK relaterat till ett frivilligt förtidspensionsprogram. Utöver detta har Buildings Systems gynnats av erhållna statliga stöd om 3 MSEK.

Justerat rörelseresultat för perioden januari-september uppgick till 33 MSEK (70).

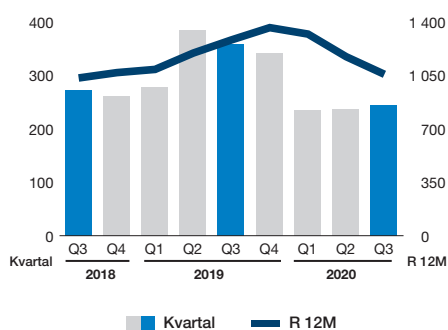
Aktiviteter

Building Systems har under kvartalet slutit avtal om sju större order värda mer än 10 MSEK vardera; fyra i CIS²⁾, två i Västeuropa och en i CEE-regionen.

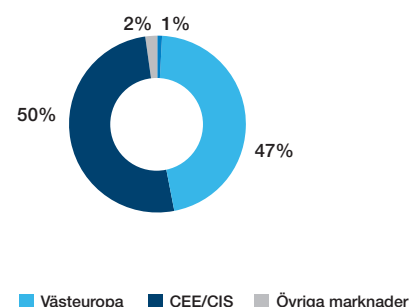
1) Central and Eastern Europe

2) Commonwealth of Independent States

Nettoomsättning, MSEK



Fördelning nettoomsättning per region, senaste 12 månader



Nettoomsättning och segmentsfördelning

Nettoomsättning och tillväxt

MSEK	2020 jul-sep	2019 jul-sep	2020 jan-sep	2019 jan-sep	2019 jan-dec
Nettoomsättning	2 302	2 462	6 852	7 346	9 872
Förändring	-160	65	-494	404	546
Förändring, %	-6	3	-7	6	6
Varav					
Organiskt, %	-4	1	-6	3	3
Förvärv/avyttring, %	1	0	0	0	0
Valutaeffekter, %	-3	2	-1	3	3

Nettoomsättning per region

MSEK	2020 jul-sep	%	2019 jul-sep	%	2020 jan-sep	%	2019 jan-sep	%	2019 jan-dec	%
Norden	1 034	45	1 000	41	3 270	48	3 114	42	4 236	43
Västeuropa	801	35	872	35	2 221	32	2 644	36	3 445	35
CEE/CIS	426	18	552	22	1 246	18	1 474	20	2 034	21
Övriga marknader	41	2	38	2	115	2	114	2	157	1
Totalt	2 302	100	2 462	100	6 852	100	7 346	100	9 872	100

Nettoomsättning per segment

MSEK	2020 jul-sep	%	2019 jul-sep	%	2020 jan-sep	%	2019 jan-sep	%	2019 jan-dec	%
Ventilation Systems	1 405	61	1 467	59	4 212	62	4 540	62	6 018	61
Profile Systems	654	28	637	26	1 926	28	1 787	24	2 494	25
Building Systems	243	11	358	15	714	10	1 019	14	1 360	14
Totalt	2 302	100	2 462	100	6 852	100	7 346	100	9 872	100
Internförsäljning brutto alla segment	9		8		33		22		30	

Rörelseresultat, rörelsemarginal och resultat före skatt

MSEK	2020 jul-sep	%	2019 jul-sep	%	2020 jan-sep	%	2019 jan-sep	%	2019 jan-dec	%
Ventilation Systems	158	11,2	168	11,5	434	10,3	480	10,6	609	10,1
Profile Systems	98	15,0	82	12,9	234	12,1	185	10,4	270	10,8
Building Systems	16	6,6	34	9,5	33	4,6	70	6,9	85	6,3
Övrig verksamhet	-10	-	-11	-	-33	-	-32	-	-49	-
Justerat rörelseresultat	262	11,4	273	11,1	668	9,7	703	9,6	915	9,3
Engångsposter och omstruktureringskostnader ¹⁾	4	-	-	-	-70	-	-	-	-	-
Rörelseresultat	266	11,6	273	11,1	598	8,7	703	9,6	915	9,3
Finansnetto	-9	-	-6	-	-26	-	-26	-	-34	-
Resultat före skatt	257	11,1	267	10,8	572	8,4	677	9,2	881	8,9

1) Engångsposter och omstruktureringskostnader framgår av Avstämningar sidan 23.

Antal anställda vid periodens utgång

	2020 jul-sep	2019 jul-sep	2020 jan-sep	2019 jan-sep	2019 jan-dec
Ventilation Systems	3 340	3 483	3 340	3 483	3 545
Profile Systems	862	896	862	896	882
Building Systems	706	729	706	729	727
Övrig verksamhet	47	40	47	40	42
Totalt	4 955	5 148	4 955	5 148	5 196

Koncernens resultaträkning

MSEK	2020 jul-sep	2019 jul-sep	2020 jan-sep	2019 jan-sep	R 12M 2019 okt- 2020 sep	R 12M 2018 okt- 2019 sep	2019 jan-dec
Nettoomsättning	2 302	2 462	6 852	7 346	9 378	9 730	9 872
Kostnad för sålda varor	-1 634	-1 757	-4 916	-5 313	-6 752	-7 064	-7 149
Bruttoresultat	668	705	1 936	2 033	2 626	2 666	2 723
Övriga rörelseintäkter	25	12	65	51	83	62	69
Försäljningskostnader	-260	-286	-813	-878	-1 119	-1 166	-1 184
Administrationskostnader	-124	-125	-393	-401	-541	-550	-549
Forsknings- och utvecklingskostnader	-14	-15	-45	-46	-63	-64	-64
Övriga rörelsekostnader	-29	-18	-152	-56	-176	-98	-80
Summa rörelsekostnader	-402	-432	-1 338	-1 330	-1 816	-1 816	-1 808
Rörelseresultat¹⁾	266	273	598	703	810	850	915
Ränteintäkter	2	7	12	14	19	19	21
Räntekostnader	-10	-13	-34	-37	-47	-43	-50
Övriga finansiella intäkter och kostnader	-1	0	-4	-3	-6	-6	-5
Finansnetto	-9	-6	-26	-26	-34	-30	-34
Resultat före skatt	257	267	572	677	776	820	881
Skatt på periodens resultat	-59	-55	-162	-142	-223	-179	-203
Periodens resultat	198	212	410	535	553	641	678
<i>–hänförligt till moderbolagets aktieägare</i>	198	212	410	535	553	641	678
<i>–hänförligt till innehav utan bestämmande inflytande</i>	0	-	0	-	0	0	-
Resultat per aktie, SEK²⁾	2,59	2,78	5,37	7,01	7,25	8,39	8,89

1) Engångsposter och omstruktureringskostnader, som redovisas inom rörelseresultatet, framgår av Avstämningar sidan 23.

2) Beräknat på antal utestående aktier, dvs. exklusive aktier i eget förvar. Resultat per aktie är både före och efter utspädning.

Koncernens rapport över totalresultat

MSEK	2020 jul-sep	2019 jul-sep	2020 jan-sep	2019 jan-sep	R 12M 2019 okt- 2020 sep	R 12M 2018 okt- 2019 sep	2019 jan-dec
Periodens resultat	198	212	410	535	553	641	678
Poster som inte ska återföras i resultaträkningen							
Aktuariella vinster/förluster, förmånsbestämda planer	-10	-14	-18	-41	-28	-34	-51
Uppskjuten skatt hänförlig till förmånsbestämda planer	2	2	4	8	6	7	10
Summa	-8	-12	-14	-33	-22	-27	-41
Poster som senare kommer återföras i resultaträkningen							
Omräkningsdifferenser, utländska verksamheter	-37	60	-154	215	-238	180	131
Säkring av nettoinvestering	-5	-26	-15	-65	22	-63	-28
Skatt hänförlig till säkring av nettoinvestering	1	6	3	14	-5	13	6
Summa	-41	40	-166	164	-221	130	109
Övrigt totalresultat, netto efter skatt	-49	28	-180	131	-243	103	68
Totalresultat	149	240	230	666	310	744	746
<i>–hänförligt till moderbolagets aktieägare</i>	149	240	230	666	310	744	746
<i>–hänförligt till innehav utan bestämmande inflytande</i>	0	-	0	0	0	0	-

Koncernens rapport över kassaflöden

MSEK	2020 jul-sep	2019 jul-sep	2020 jan-sep	2019 jan-sep	R 12M 2019 okt- 2020 sep	R 12M 2018 okt- 2019 sep	2019 jan-dec
LÖPANDE VERKSAMHETEN							
Rörelseresultat	266	273	598	703	810	850	915
Återläggning av avskrivningar och nedskrivningar	97	107	336	303	433	345	400
Återläggning av realisationsvinster (-)/förluster (+) rapporterade i rörelseresultatet	-6	4	-6	2	-7	5	1
Avsättningar, ej kassapåverkande	5	0	23	-17	31	5	-9
Justering övriga ej kassapåverkande poster	2	-1	-2	-3	-5	-6	-6
Summa	364	383	949	988	1 262	1 199	1 301
Erhållen ränta	1	6	11	14	18	18	21
Erlagd ränta	-12	-12	-35	-33	-48	-39	-46
Betald skatt	-44	-35	-135	-105	-197	-131	-167
Kassaflöde före förändring av rörelsekapital	309	342	790	864	1 035	1 047	1 109
Förändring av rörelsekapital							
Varulager (ökning - /minskning +)	35	-34	-4	-133	42	-107	-87
Rörelsefordringar (ökning - /minskning +)	-35	-21	-237	-291	34	125	-20
Rörelseskulder (ökning + /minskning -)	143	108	224	211	28	-176	15
Summa förändring av rörelsekapital	143	53	-17	-213	104	-158	-92
Kassaflöde från den löpande verksamheten	452	395	773	651	1 139	889	1 017
INVESTERINGSVERKSAMHETEN							
Förvärv av koncernföretag	-86	-	-125	-33	-128	-33	-36
Avyttring av koncernföretag	16	2	16	2	16	2	2
Investeringar i immateriella tillgångar	-5	-5	-16	-10	-20	-13	-14
Investeringar i materiella anläggningstillgångar	-105	-46	-294	-168	-390	-205	-264
Förändring i finansiella anläggningstillgångar	0	0	0	0	0	0	0
Försäljning av immateriella tillgångar	-	-	-	-	-	0	-
Försäljning av materiella anläggningstillgångar	4	1	5	4	13	4	12
Kassaflöde från investeringsverksamheten	-176	-48	-414	-205	-509	-245	-300
FINANSIERINGSVERKSAMHETEN							
Upptagna lån	-	-	90	238	90	238	238
Amortering av lån	-106	-210	-130	-210	-294	-437	-374
Amortering av leasingrelaterade skulder	-53	-53	-164	-160	-218	-160	-214
Emission/återköp av köp-/teckningsoptioner/aktier	2	-1	4	0	4	0	0
Utdelning till aktieägare	-	-	-67	-134	-67	-135	-134
Kassaflöde från finansieringsverksamheten	-157	-264	-267	-266	-485	-494	-484
Periodens kassaflöde	119	83	92	180	145	150	233
Likvida medel vid periodens början	485	399	536	289	493	320	289
Kursdifferens likvida medel	-29	11	-53	24	-63	23	14
Likvida medel vid periodens slut	575	493	575	493	575	493	536

Koncernens rapport över finansiell ställning

MSEK	2020-09-30	2019-09-30	2019-12-31
TILLGÅNGAR			
Anläggningstillgångar			
Goodwill	3 254	3 263	3 211
Övriga immateriella tillgångar	111	101	97
Materiella anläggningstillgångar	1 426	1 402	1 374
Nyttjanderättstillgångar	1 042	935	1 009
Finansiella räntebärande anläggningstillgångar	35	38	34
Övriga finansiella anläggningstillgångar	22	7	8
Uppskjuten skattefordran	103	99	118
Summa anläggningstillgångar	5 993	5 845	5 851
Omsättningstillgångar			
Varulager	1 441	1 534	1 468
Kundfordringar	1 524	1 640	1 349
Övriga omsättningstillgångar	232	236	219
Övriga räntebärande fordringar	56	36	15
Likvida medel	575	493	536
Summa omsättningstillgångar	3 828	3 939	3 587
SUMMA TILLGÅNGAR	9 821	9 784	9 438
EGET KAPITAL OCH SKULDER			
Eget kapital hänförligt till moderbolagets ägare	5 127	4 947	5 027
Innehav utan bestämmande inflytande	0	-	-
Summa eget kapital	5 127	4 947	5 027
Långfristiga skulder			
Räntebärande avsättningar till pensioner och liknande förpliktelser	303	274	283
Skulder till kreditinstitut	1 027	1 199	1 001
Skulder avseende leasing	834	769	798
Uppskjuten skatteskuld	100	103	112
Avsättningar	25	22	23
Övriga långfristiga skulder	8	15	9
Summa långfristiga skulder	2 297	2 382	2 226
Kortfristiga skulder			
Övriga räntebärande skulder	7	97	33
Skulder avseende leasing	235	224	241
Avsättningar	21	26	26
Leverantörsskulder	837	874	763
Övriga kortfristiga skulder	1 297	1 234	1 122
Summa kortfristiga skulder	2 397	2 455	2 185
SUMMA EGET KAPITAL OCH SKULDER	9 821	9 784	9 438

Finansiella instrument till verkligt värde via resultaträkningen

MSEK	2020-09-30		2019-09-30		2019-12-31	
	Redovisat värde	Verkligt värde	Redovisat värde	Verkligt värde	Redovisat värde	Verkligt värde
Upplysningar om verkligt värde per klass						
Finansiella tillgångar						
Derivatillgångar	4	4	35	35	15	15
Finansiella skulder						
Skulder till kreditinstitut	1 031	1 033	1 171	1 175	1 004	1 007
Derivatskulder	3	3	4	4	3	3

Beskrivning av verkligt värde

Derivat avser valutaterminer som värderas till verkligt värde genom en diskontering av skillnaden mellan den avtalade terminskursen och den terminskurs som kan tecknas på balansdagen för den återstående kontraktperioden. Verkligt värde för räntebärande skulder till kreditinstitut lämnas i upplysningssyfte och beräknas genom en diskontering av framtida kassaflöden av kapitalbelopp och ränta diskonterade till aktuell marknadsränta.

De derivattillgångar, derivatskulder och räntebärande skulder till kreditinstitut som finns, återfinns samtliga i nivå 2 i värderingshierarkin.

För övriga finansiella tillgångar och skulder anses det redovisade värdet vara en rimlig approximation av verkligt värde. Koncernens innehav i onoterad aktie och vars verkliga värde inte kan beräknas på ett tillförlitligt sätt redovisas till anskaffningsvärde. Redovisat värde uppgår till 1 MSEK (1).

Koncernens rapport över förändringar i eget kapital

MSEK	Eget kapital hänförligt till moderbolagets aktieägare					Innehav utan bestämmande inflytande	Totalt eget kapital
	Aktiekapital	Övrigt tillskjutet kapital	Omräkningsreserv	Balanserad vinst inkl årets resultat	Summa		
Utgående balans per 31 december 2018	79	2 260	213	1 912	4 464	-	4 464
Ändrade redovisningsprinciper				-49	-49	-	-49
Ingående balans per 1 januari 2019	79	2 260	213	1 863	4 415	-	4 415
Periodens resultat				535	535	-	535
Övrigt totalresultat, netto efter skatt							
Aktuariella vinster/förluster, förmånsbaserade planer				-33	-33	-	-33
Omräkningsdifferenser, utländska verksamheter			215		215	-	215
Säkring av nettoinvestering (efter skatt)			-51		-51	-	-51
<i>Summa totalresultat</i>	-	-	164	502	666	-	666
Utdelning till aktieägare				-134	-134	-	-134
Emission av köpoptioner				0	0	-	0
<i>Transaktioner med aktieägare</i>	-	-	-	-134	-134	-	-134
Utgående balans per 30 september 2019	79	2 260	377	2 231	4 947	-	4 947
Periodens resultat				143	143	-	143
Övrigt totalresultat, netto efter skatt							
Aktuariella vinster/förluster, förmånsbaserade planer				-8	-8	-	-8
Omräkningsdifferenser, utländska verksamheter			-84		-84	-	-84
Säkring av nettoinvestering (efter skatt)			29		29	-	29
<i>Summa totalresultat</i>	-	-	-55	135	80	-	80
Återköp av teckningsoptioner				0	0	-	0
<i>Transaktioner med aktieägare</i>	-	-	-	0	0	-	0
Utgående balans per 31 december 2019	79	2 260	322	2 366	5 027	-	5 027
Periodens resultat				410	410	0	410
Övrigt totalresultat, netto efter skatt							
Aktuariella vinster/förluster, förmånsbaserade planer				-14	-14	-	-14
Omräkningsdifferenser, utländska verksamheter			-154		-154	-	-154
Säkring av nettoinvestering (efter skatt)			-12		-12	-	-12
<i>Summa totalresultat</i>	-	-	-166	396	230	-	230
Emission av aktier	0	2			2	-	2
Utdelning till aktieägare				-134	-134	-	-134
Emission av köpoptioner				2	2	-	2
<i>Transaktioner med aktieägare</i>	-	2	-	-132	-130	-	-130
Utgående balans per 30 september 2020	79	2 262	156	2 630	5 127	0	5 127

Aktiekapital

Under tredje kvartalet 2020 emitterades 25 000 aktier i Lindab International AB till förmån för innehavare av optioner från 2017 års teckningsoptionsprogram (se vidare Optionsprogram på sidan 8). Per 30 september 2020 uppgår aktiekapitalet till 78 732 820 (78 707 820) SEK fördelat på 78 732 820 (78 707 820) aktier med ett kvotvärde om 1,00 SEK. Lindab International AB (publ) innehar 2 375 838 (2 375 838) egna aktier, motsvarande 3,0 (3,0) av totala antalet aktier i Lindab. Antal utestående aktier uppgår till 76 356 982 (76 331 982).

Vinstdisposition

Årsstämman den 29 april 2020 beslutade i enlighet med styrelsens förslag att lämna en utdelning om 1,75 SEK per aktie, motsvarande 134 MSEK. Resterande till förfogande stående vinstmedel om 2 308 MSEK balanserades i ny räkning. Utdelning om 1,75 SEK per aktie fördelades halvårsvis varav första utdelningen om 0,88 SEK per aktie, motsvarande 67 MSEK, med avstämningsdag den 4 maj och en andra utdelning om 0,87 SEK per aktie, motsvarande 67 MSEK, med avstämningsdag den 2 november 2020.

Moderbolaget

Resultaträkning

MSEK	2020 jul-sep	2019 jul-sep	2020 jan-sep	2019 jan-sep	2019 jan-dec
Nettoomsättning	1	2	4	3	5
Administrationskostnader	-2	-3	-6	-5	-7
Övriga rörelseintäkter/kostnader	-	0	-	0	0
Rörelseresultat	-1	-1	-2	-2	-2
Resultat från dotterbolag	-	-	-	-	12
Räntekostnader, interna	0	-1	-2	-1	-2
Resultat före skatt	-1	-2	-4	-3	8
Skatt på periodens resultat	1	1	1	1	-2
Periodens resultat¹⁾	0	-1	-3	-2	6

1) Totalresultat överensstämmer med periodens resultat.

Rapport över finansiell ställning

MSEK	2020-09-30	2019-09-30	2019-12-31
TILLGÅNGAR			
Anläggningstillgångar			
<i>Finansiella anläggningstillgångar</i>			
Andelar i koncernföretag	3 467	3 467	3 467
Finansiella räntebärande anläggningstillgångar	5	5	5
Uppskjuten skattefordran	1	1	1
Summa anläggningstillgångar	3 473	3 473	3 473
Omsättningstillgångar			
Fordran på koncernföretag	0	0	12
Aktuell skattefordran	0	1	-
Likvida medel	0	0	0
Summa omsättningstillgångar	0	1	12
SUMMA TILLGÅNGAR	3 473	3 474	3 485
EGET KAPITAL OCH SKULDER			
Eget kapital			
<i>Bundet eget kapital</i>			
Aktiekapital	79	79	79
Reservfond	708	708	708
<i>Fritt eget kapital</i>			
Överkursfond	90	90	90
Balanserad vinst	2 221	2 345	2 346
Periodens resultat	-3	-2	6
Summa eget kapital	3 095	3 220	3 229
Avsättningar			
Räntebärande avsättningar	5	5	5
Summa avsättningar	5	5	5
Kortfristiga skulder			
Skuld till koncernföretag	304	247	248
Leverantörsskulder	0	0	-
Aktuell skatteskuld	-	-	1
Övriga kortfristiga skulder	67	-	-
Upplupna kostnader och förutbetalda intäkter	2	2	2
Summa kortfristiga skulder	373	249	251
SUMMA EGET KAPITAL OCH SKULDER	3 473	3 474	3 485

Nyckeltal

MSEK	2020			2019			2018 ²⁾		
	jul-sep	apr-jun	jan-mar	okt-dec	jul-sep	apr-jun	jan-mar	okt-dec	jul-sep
Nettoomsättning	2 302	2 218	2 332	2 526	2 462	2 569	2 315	2 384	2 397
Tillväxt, %	-6	-14	1	6	3	7	8	9	15
varav organiskt	-4	-12	-1	3	1	5	5	5	8
varav förvärv/avyttring	1	0	0	0	0	0	-	1	1
varav valutaeffekter	-3	-2	2	3	2	2	3	3	6
Rörelseresultat före av- och nedskrivningar	363	289	282	309	380	339	287	189	243
Rörelseresultat	266	148	184	212	273	238	192	147	200
Justerat rörelseresultat	262	222	184	212	273	238	192	173	209
Resultat före skatt	257	139	176	204	267	228	182	143	196
Periodens resultat	198	76	136	143	212	181	142	106	152
Rörelsemarginal, %	11,6	6,7	7,9	8,4	11,1	9,3	8,3	6,2	8,3
Justerad rörelsemarginal, %	11,4	10,0	7,9	8,4	11,1	9,3	8,3	7,3	8,7
Vinstmarginal, %	11,1	6,3	7,5	8,1	10,8	8,9	7,8	6,0	8,2
Kassaflöde från den löpande verksamheten	452	295	26	366	395	177	79	238	262
Kassaflöde från den löpande verksamheten per aktie, SEK	5,92	3,87	0,34	4,79	5,18	2,32	1,03	3,12	3,43
Fritt kassaflöde	276	190	-107	271	347	64	35	198	243
Justerat fritt kassaflöde	346	229	-107	274	345	97	35	198	243
Kassaflöde från investeringar i immateriella/materiella anläggningar	110	67	133	100	51	82	45	40	30
Antal utestående aktier, tusental	76 357	76 332	76 332	76 332	76 332	76 332	76 332	76 332	76 332
Genomsnittligt antal utestående aktier, tusental	76 334	76 332	76 332	76 332	76 332	76 332	76 332	76 332	76 332
Resultat per aktie, SEK ¹⁾	2,59	1,00	1,78	1,88	2,78	2,38	1,85	1,38	1,99
Eget kapital hänförligt till moderbolagets ägare	5 127	4 976	5 182	5 027	4 947	4 708	4 643	4 464	4 387
Eget kapital hänförligt till innehav utan bestämmande inflytande	0	0	-	-	-	-	-	0	1
Eget kapital per aktie, SEK	67,15	66,06	67,89	65,86	64,80	61,68	60,83	58,49	57,47
Nettoskuld	1 740	1 859	2 093	1 771	1 996	2 262	2 130	1 052	1 249
Justerad nettoskuld	671	894	1 077	732	1 003	1 265	1 096	1 052	1 249
Nettoskudsättningsgrad, ggr	0,3	0,4	0,4	0,4	0,4	0,5	0,5	0,2	0,3
Soliditet, %	52,2	52,0	52,0	53,3	50,6	49,2	49,2	57,2	52,5
Avkastning på eget kapital, %	10,9	11,4	13,7	14,3	13,8	12,9	11,1	9,1	8,9
Avkastning på sysselsatt kapital, %	11,0	11,1	12,5	13,6	12,8	12,6	10,9	9,4	8,8
Räntetäckningsgrad, ggr	24,9	12,8	15,9	16,5	22,9	20,0	15,8	24,4	30,3
Nettoskuld/EBITDA, exkl engångsposter och omstruktureringskostnader	1,5	1,5	1,5	1,6	1,5	1,5	1,6	1,6	1,9
Antal anställda vid periodens utgång	4 955	4 981	5 162	5 196	5 148	5 277	5 148	5 071	5 142

MSEK	2020	2019	2019	2018 ²⁾	2017 ²⁾
	jan-sep	jan-sep	jan-dec	jan-dec	jan-dec
Nettoomsättning	6 852	7 346	9 872	9 326	8 242
Tillväxt, %	-7	6	6	13	5
varav organiskt	-6	3	3	8	4
varav förvärv/avyttring	0	0	0	1	0
varav valutaeffekter	-1	3	3	4	1
Rörelseresultat före av- och nedskrivningar	934	1 006	1 315	715	654
Rörelseresultat	598	703	915	547	492
Justerat rörelseresultat	668	703	915	634	511
Resultat före skatt	572	677	881	531	467
Periodens resultat	410	535	678	394	347
Rörelsemarginal, %	8,7	9,6	9,3	5,9	6,0
Justerad rörelsemarginal, %	9,7	9,6	9,3	6,8	6,2
Vinstmarginal, %	8,4	9,2	8,9	5,7	5,7
Kassaflöde från den löpande verksamheten	773	651	1 017	593	410
Kassaflöde från den löpande verksamheten per aktie, SEK	10,13	8,53	13,32	7,77	5,37
Fritt kassaflöde	359	446	717	488	279
Justerat fritt kassaflöde	468	477	751	488	343
Kassaflöde, investeringar i immateriella/materiella anläggningar	310	178	278	120	100
Antal utestående aktier, tusental	76 357	76 332	76 332	76 332	76 332
Genomsnittligt antal utestående aktier, tusental	76 334	76 332	76 332	76 332	76 332
Resultat per aktie, SEK ¹⁾	5,37	7,01	8,89	5,16	4,54
Utdelning per aktie, SEK	-	-	1,75 ³⁾	1,75	1,55
Eget kapital hänförligt till moderbolagets ägare	5 127	4 947	5 027	4 464	4 129
Eget kapital hänförligt till innehav utan bestämmande inflytande	0	-	-	0	1
Eget kapital per aktie, SEK	67,15	64,80	65,86	58,49	54,09
Nettoskuld	1 740	1 996	1 771	1 052	1 305
Justerad nettoskuld	671	1 003	732	1 052	1 305
Nettoskudsättningsgrad, ggr	0,3	0,4	0,4	0,2	0,3
Soliditet, %	52,2	50,6	53,3	57,2	53,4
Avkastning på eget kapital, %	10,9	13,8	14,3	9,1	8,8
Avkastning på sysselsatt kapital, %	11,0	12,8	13,6	9,4	8,8
Räntetäckningsgrad, ggr	17,6	19,6	18,8	21,4	14,1
Nettoskuld/EBITDA, exkl engångsposter och omstruktureringskostnader	1,5	1,5	1,6	1,6	2,2
Antal anställda vid periodens utgång	4 955	5 148	5 196	5 071	5 083

1) Resultat per aktie är både före och efter utspädning.

2) 2019 implementerade Lindab IFRS 16 Leasingavtal. Genom tillämpning av låtnadsregler har jämförelsetal från tidigare perioder inte omräknats, varmed det inte finns full jämförbarhet med redovisade tal för 2018 och tidigare.

3) Utdelning om 1,75 SEK per aktie fördelat på två utbetalningstillfällen, 0,88 SEK per aktie i maj 2020 och 0,87 SEK per aktie i november 2020.

Noter

NOT 1 – REDOVISNINGSPRINCIPER

Koncernredovisningen för delårsrapporten har, i likhet med årsbokslutet för 2019, upprättats i enlighet med International Financial Reporting Standards (IFRS) såsom de har antagits av EU, den svenska Årsredovisningslagen samt Rådet för finansiell rapportering RFR 1, Kompletterande redovisning för koncerner.

Delårsrapporten är upprättad i enlighet med IAS 34. Koncernen har samma redovisningsprinciper som har beskrivits i årsredovisningen för 2019. Inga av de nya eller omarbetade standarder, tolkningar och förbättringar som antagits av EU har haft någon väsentlig effekt på koncernen.

Upplysningar enligt IAS 34 Delårsrapportering lämnas såväl i noter som på annan plats i delårsrapporten.

Moderbolaget

Moderbolagets finansiella rapporter är utformade i enlighet med Årsredovisningslagen och RFR 2, Redovisning för juridiska personer, och enligt samma redovisningsprinciper som de som tillämpades i årsredovisningen för 2019.

NOT 2 – EFFEKTER AV ÄNDRADE UPPSKATTNINGAR OCH BEDÖMNINGAR

Viktiga uppskattningar och bedömningar framgår av not 4 i årsredovisningen för 2019. Inga betydande förändringar har gjorts av dessa ställningstaganden som skulle kunna ha en väsentlig inverkan på den aktuella delårsrapporten. Dock ska beaktas att Lindab särskilt värderat behovet av ändrade uppskattningar och bedömningar i samband med upprättandet av delårsrapporten som en konsekvens av covid-19. Denna värdering har, i likhet med årets två första kvartal, resulterat i viss justering av förekommande schablonmässig beräkning avseende förväntade kundkreditförluster. Den ändrade bedömningen av förväntade kreditförluster i utestående kundfordringar har påverkat samtliga värderingsnivåer av förfallodagar, allt ifrån ej förfallna kundfordringar till fordringar med mer än 360 dagars förfall, och resulterat i en negativ effekt motsvarande drygt 3 MSEK i redovisat rörelseresultat. Den redovisade effekten på 3 MSEK påverkade huvudsakligen utfallet i första kvartalet.

NOT 3 – STATLIGA STÖD

Statliga stöd redovisas vid den tidpunkt då det bedöms rimligt säkert att Lindab uppfyller villkoren som är förknippade med stöden och att stöden kommer erhållas. Statliga stöd som kompenserar för specifika kostnader redovisas som en kostnadsreduktion över resultaträkningen och klassificeras därmed till samma kategori som den underliggande kostnaden. Statliga stöd som är bidrag av mer generell karaktär redovisas under övriga rörelseintäkter. I de fall stöd erhålls i samband med förvärv av anläggningstillgångar minskas anläggningvärdet på de förvärvade tillgångarna.

Med anledning av covid-19 har Lindab under perioden januari till september redovisat statliga stöd uppgående till 35 MSEK, varav 9 MSEK redovisats i det tredje kvartalet. De statliga stöden avsåg primärt kompensation för personalrelaterade kostnader och har därmed klassificerats som kostnadsreduktion per kostnadskategori i resultaträkningen. Utöver de statliga stöden har koncernen

även erhållit lägre kostnader genom nedsättningar av personalrelaterade avgifter motsvarande 8 MSEK till följd av covid-19, varav 0 MSEK påverkat resultatet i det tredje kvartalet.

NOT 4 – FÖRVÄRV OCH AVYTTRING AV VERKSAMHET

Förvärv och avyttringar 2020

Lindab, klima sistemi, d.o.o. (IMP Klima Group)

Den 18 september avyttrade Lindab samtliga aktier och röster i det slovenska dotterbolaget Lindab, klima sistemi, d.o.o. med dess tillhörande underkoncern i Bosnien-Hercegovina, Makedonien, Montenegro och Serbien (IMP Klima Group). Dess verksamhet är primärt inriktad på produktion och försäljning av luftbehandlingsaggregat. Försäljningen inkluderade även en koncernintern finansiell fordran på Lindab, klima sistemi, d.o.o.

Lindab fattade i juni det strategiska beslutet att avveckla IMP Klima Group, vilket för andra kvartalet resulterade i engångsposter och omstruktureringskostnader motsvarande -74 MSEK. I augusti tecknades en avsiktsförklaring med potentiell köpare av bolagen/verksamheten och knappt en månad senare avyttrades IMP Klima Group till extern part. Försäljningen, och det tidigare beslutet om avveckling, av IMP Klima Group är ett led i Lindabs strategi med fokusering på långsiktigt hållbar lönsamhetsutveckling.

Avyttringen av IMP Klima Group reglerades till del likvidmässigt vid tillträdet. Resterande del av köpeskillingen kommer regleras före utgången av första kvartalet 2021. Försäljningen av IMP Klima Group och tillhörande koncernintern finansiell fordran resulterade i ett positivt realisationsresultat om 4 MSEK inklusive beaktande av transaktionsrelaterade kostnader. Realisationsvinsten redovisas under övriga rörelseintäkter och klassificeras därtill som en engångspost.

IMP Klima Group omsatte år 2019 cirka 269 MSEK och redovisade ett rörelseresultat om -2 MSEK. Koncernen hade vid avyttringstillfället cirka 226 anställda. IMP Klima Group ingick i segmentet Ventilation Systems.

Crenna Plåt AB

Den 3 juli 2020 förvärvade Lindab samtliga aktier och röster i det svenska bolaget Crenna Plåt AB med tillhörande underkoncern. Crennakoncernen är primärt en ledande tillverkare av högkvalitativa rektangulära ventilationskanaler för den svenska marknaden. Genom förvärvet stärker Lindab sin marknadsposition ytterligare och erbjuder nu ett komplett sortiment för ventilationskanaler samt ventilationstillbehör i Sverige. Crenna Plåt AB har sitt säte i Enköping, Sverige. Crennakoncernen omsätter årligen cirka 120 MSEK och har 85 anställda.

Förvärvet av Crenna Plåt AB reglerades huvudsakligen likvidmässigt vid tillträdet. Förvärvsrelaterade kostnader uppgick till 1 MSEK och ingår i övriga rörelsekostnader.

Enligt upprättad preliminär förvärvsanalys resulterade förvärvet i en goodwill. Denna hänför sig bland annat till kompetens om rektangulära ventilationsprodukter och en väl etablerad marknadsnärvaro i Sverige inom detta produktområde. Identifierade immateriella tillgångar i förvärvad koncern avser huvudsakligen varumärket Crenna.

Noter (forts.)

Crenna Plåt AB med underkoncern konsolideras i Lindab från och med den 3 juli 2020. Förvärvet av Crennakoncernen har medfört att Lindabs omsättning från förvärvstidpunkten till den 30 september 2020 ökade med 25 MSEK. Koncernens resultat efter skatt påverkades marginellt. Om förvärvet hade genomförts per den 1 januari 2020 hade koncernens nettoomsättning ökat med cirka 87 MSEK. Crenna Plåt AB med underkoncern är en del av segmentet Ventilation Systems.

Smofir Trading Ltd. (Thor Duct)

Den 5 juni 2020 förvärvade Lindab 95 procent av aktier och röster i det irländska bolaget Smofir Trading Ltd. Bolagets verksamhet är i huvudsak inriktad på licensiering av certifierade kanalsystem för hantering av brand- och rökgas samt försäljning av komponenter relaterade till dessa system. Teknologin licensieras ut under varumärket Thor Duct och verksamheten är primärt riktad mot kunder i Irland samt Storbritannien. Förvärvet är ett steg för Lindab att ytterligare stärka erbjudandet inom ventilation på marknaderna i fråga. Smofir Trading Ltd. har sitt säte i Dublin, Irland. Bolaget omsätter årligen cirka 21 MSEK och har en medarbetare.

Förvärvet av Smofir Trading Ltd. reglerades likvidmässigt vid tillträdet. Det finns en option för Lindab att förvärva resterande 5 procent av bolagets aktier och röster vid senare tillfälle. Förvärvsrelaterade kostnader uppgick till 2 MSEK och ingår i övriga rörelsekostnader.

Enligt upprättad preliminär förvärvsanalys resulterade förvärvet i en goodwill. Denna hänför sig bland annat till den marknadsledande positionen på Irland och i Storbritannien samt de synergier som förvärvet förväntas medföra. Identifierade immateriella tillgångar i Smofir Trading Ltd. hänför sig huvudsakligen till teknologi och licenser.

Smofir Trading Ltd. konsolideras i Lindab från och med den 5 juni 2020. Förvärvet av bolaget har haft marginell inverkan på koncernens omsättning och resultat från förvärvstidpunkten till den 30 september 2020. Om förvärvet hade genomförts per den 1 januari 2020 hade koncernens nettoomsättning ökat med cirka 15 MSEK. Smofir Trading Ltd. är en del av segmentet Ventilation Systems.

Övrigt

Kassaflödet hänförligt till förvärv av verksamhet för år 2020 inkluderade, utöver ovan nämnda transaktioner, även en reglerad villkorad tilläggsköpeskillning. Denna tilläggsköpeskillning hänförde sig till förvärvet av A.C. Manufacturing Ltd. 2017 och utbetalades till den tidigare ägaren under andra kvartalet 2020.

Förvärvade och avyttrade tillgångar och skulder 2020

MSEK	Förvärvad ¹⁾ verksamhet 2020-09-30 ³⁾	Avytttrad ²⁾ verksamhet 2020-09-30
Immateriella tillgångar	21	0
Materiella anläggningstillgångar	46	97
Nyttjanderätter	20	0
Finansiella anläggningstillgångar	21	0
Varulager	5	5
Kortfristiga fordringar	20	32
Likvida medel	8	10
Summa förvärvade/avytttrade tillgångar	141	144
Uppskjuten skatteskuld	-16	-2
Långfristiga skulder avseende leasing	-16	-1
Långfristiga skulder	-14	-57
Kortfristiga skulder avseende leasing	-4	0
Kortfristiga skulder	-27	-52
Summa övertagna/avytttrade skulder	-77	-112
Verkligt värde förvärvade/avytttrade nettotillgångar	64	32
Goodwill ⁴⁾	72	-
Köpeskillning inklusive tilläggsköpeskillning⁵⁾	136	

1) Förvärvad verksamhet består av Crenna Plåt AB och Smofir Trading Ltd. (Thor Duct).

2) Avyttrad verksamhet avser Lindab, klima sistemi, d.o.o. (IMP Klima Group).

3) Förvärvsprisallokeringarna var preliminära per den 30 september till följd av ej definitiva värderingar av identifierade immateriella tillgångar.

4) Ingen del av ovan redovisad goodwill är avdragsgill vid inkomstbeskattning.

5) Inkluderar villkorad tilläggsköpeskillning om 8 MSEK, vilken utbetalas helt eller delvis beroende på om framtida förväntningar avseende identifierade omsättnings- och resultatnivåer uppfylls under en 12-månadersperiod. Möjligt odiskonterat belopp för framtida villkorad tilläggsköpeskillning är mellan 0-8 MSEK. Per den 30 september 2020 förväntas maximalt utfall inträffa.

Förvärv och avyttringar 2019

Ductmann Ltd.

Den 2 april 2019 förvärvade Lindab samtliga aktier och röster i det brittiska ventilationsbolaget Ductmann Ltd., vars verksamhet i huvudsak är inriktad på produktion och försäljning av rektangulära och brandklassade kanaler samt ljuddämpare för ventilationssystem. Förvärvet var ett naturligt steg för Lindab att ytterligare stärka erbjudandet inom ventilation i Storbritannien. Ductmann Ltd. har sitt säte i Dudley, Storbritannien. Bolaget omsätter årligen cirka 43 MSEK och har 40 anställda.

Förvärvet av Ductmann Ltd. reglerades i huvudsak vid tillträdet. Förvärvsrelaterade kostnader uppgick till 1 MSEK och ingick i övriga rörelsekostnader.

NOT 5 – RÖRELSESEGMENT

Koncernens segment består av Ventilation Systems, Profile Systems och Building Systems. Grunden för uppdelning på segment är de olika kunderbjudanden som respektive affärsområde tillhandahåller. Kunderbjudandena inom respektive segment är enligt följande:

- Ventilation Systems erbjuder installatörer och andra beställare inom ventilationsbranschen kanalsystem med tillbehör samt inneklimatlösningar för ventilation, kyla och värme.
- Profile Systems erbjuder byggsektorn produkter och system i tunnplåt för takavvattning, beklädnad av tak och väggar samt stålprofiler för vägg-, tak och bjälklagskonstruktioner.
- Building Systems erbjuder kompletta monteringsfärdiga stålbyggnadssystem.

Både Ventilation Systems och Profile Systems verksamheter styrs utifrån geografiskt uppdelade säljorganisationer, vilka stötts av ett antal produkt- och systemområden med gemensamma produktions- och inköpsfunktioner för respektive affärsområde. Segmentet Building Systems består av en separat integrerad projektorganisation. Det som rapporteras under Övrigt omfattar moderbolaget och övriga gemensamma funktioner.

Information om intäkter från externa kunder samt justerat rörelseresultat per rörelsesegment framgår i tabellerna på sidan 12. Internpris mellan koncernens segment sätts utifrån principen om armlängds avstånd, det vill säga mellan parter som är oberoende av varandra, välinformerade och har ett intresse av att transaktionen genomförs. Tillgångar och investeringar rapporteras där tillgången finns.

NOT 6 – TRANSAKTIONER MED NÄRSTÅENDE

Lindabs närståendekrets och omfattning av transaktioner med närstående beskrivs i not 31 i årsredovisningen för 2019.

Vid årsstämman i april 2020 fattades beslut om att inrätta ett köptionsprogram för ledande befattningshavare. Med anledning av detta program har 210 000 köptioner förvärvats av ledande befattningshavare under det andra kvartalet. Under tredje kvartalet 2020 har 25 000 tidigare utställda optioner till ledande befattningshavare, enligt inrättat teckningsoptionsprogram år 2017, tecknats enligt programmets gällande villkor. Se vidare under Optionsprogram, sidan 8.

Inga andra transaktioner har genomförts under året, mellan Lindab och närstående, som har haft en väsentlig inverkan på bolagets ställning och resultat.

Delårsrapporten för Lindab International AB (publ) har avgivits efter bemyndigande av styrelsen.

Båstad den 23 oktober 2020

Ola Ringdahl
VD och koncernchef

Revisors granskningsrapport avseende översiktlig granskning

Inledning

Vi har utfört en översiktlig granskning av delårsrapporten för Lindab International AB (publ), org nr 556606-5446, för perioden 1 januari 2020 till 30 september 2020. Det är styrelsen och verkställande direktören som har ansvaret för att upprätta och presentera denna delårsrapport i enlighet med IAS 34 och årsredovisningslagen. Vårt ansvar är att uttala en slutsats om denna delårsrapport grundad på vår översiktliga granskning.

Den översiktliga granskningens inriktning och omfattning

Vi har utfört vår översiktliga granskning i enlighet med International Standard on Review Engagements ISRE 2410 *Översiktlig granskning av finansiell delårsinformation utförd av företagens valda revisor*. En översiktlig granskning består av att göra förfrågningar, i första hand till personer som är ansvariga för finansiella frågor och redovisningsfrågor, att utföra analytisk granskning och att vidta andra översiktliga granskningsåtgärder. En översiktlig granskning har en annan inriktning och en betydligt mindre omfattning jämfört med den inriktning och omfattning som en revision enligt ISA och god revisionssed i övrigt har. De granskningsåtgärder som vidtas vid en översiktlig granskning gör det inte möjligt för oss att skaffa oss en sådan säkerhet att vi blir medvetna om alla viktiga omständigheter som skulle kunna ha blivit identifierade om en revision utförts. Den uttalade slutsatsen grundad på en översiktlig granskning har därför inte den säkerhet som en uttalad slutsats grundad på en revision har.

Slutsats

Grundat på vår översiktliga granskning har det inte kommit fram några omständigheter som ger oss anledning att anse att delårsrapporten inte, i allt väsentligt, är upprättad för koncernens del i enlighet med IAS 34 och årsredovisningslagen samt för moderbolagets del i enlighet med årsredovisningslagen.

Göteborg den 23 oktober 2020

Deloitte AB

Hans Warén

Auktoriserad revisor

Avstämningar nyckeltal, ej definierade enligt IFRS

Bolaget presenterar vissa finansiella mått i delårsrapporten som inte definieras enligt IFRS. Bolaget anser att dessa mått ger värdefull kompletterande information till investerare och bolagets ledning då de möjliggör utvärdering av relevanta trender.

Lindabs definitioner av dessa mått kan skilja sig från andra företags definitioner av samma begrepp. Dessa finansiella mått ska

därför ses som ett komplement snarare än en ersättning för mått som definieras enligt IFRS. Nedan presenteras definitioner av mått som inte definieras enligt IFRS och som inte nämns på annan plats i delårsrapporten. Avstämning av dessa mått sker i tabeller nedan. Då belopp i tabeller nedan har avrundats till MSEK, summerar inte alltid beräkningen på grund av avrundningar.

Avstämningar

MSEK om ej annat anges

Avkastning på eget kapital	2020-09-30	2019-09-30	2019-12-31
Periodens resultat, rullande tolv månader	553	641	678
Genomsnittligt eget kapital	5 065	4 630	4 758
Avkastning på eget kapital, %	10,9	13,8	14,3

Avkastning på sysselsatt kapital	2020-09-30	2019-09-30	2019-12-31
Balansomslutning	9 821	9 784	9 438
Avsättningar och uppskjuten skatteskuld	125	125	135
Övriga långfristiga skulder	8	15	9
Summa långfristiga skulder	133	140	144
Avsättningar	21	26	26
Leverantörsskulder	837	874	763
Övriga kortfristiga skulder	1 297	1 234	1 122
Summa kortfristiga skulder	2 155	2 134	1 911
Sysselsatt kapital	7 534	7 510	7 383
Resultat före skatt, rullande tolv månader	776	820	881
Finansiella kostnader, rullande tolv månader	50	49	55
Summa	826	869	936
Genomsnittligt sysselsatt kapital	7 527	6 804	6 870
Avkastning på sysselsatt kapital, %	11,0	12,8	13,6

Engångsposter och omstrukturingskostnader	2020 jul-sep	2019 jul-sep	2020 jan-sep	2019 jan-sep	2019 jan-dec
Rörelseresultat	266	273	598	703	915
Ventilation Systems	4	-	-70	-	-
Profile Systems	-	-	-	-	-
Building Systems	-	-	-	-	-
Övrig verksamhet	-	-	-	-	-
Justerat rörelseresultat	262	273	668	703	915

Engångsposter och omstrukturingskostnader under årets nio första månader var relaterat till beslut att avveckla IMP Klima Group. Av totala beloppet om -70 MSEK avser -40 MSEK nedskrivningar av anläggningstillgångar (varav 32 MSEK fastigheter), -15 MSEK lager, -19 MSEK personalrelaterade avsättningar och 4 MSEK realisationsresultat från avyttringen.

Fritt kassaflöde	2020 jul-sep	2019 jul-sep	2020 jan-sep	2019 jan-sep	2019 jan-dec
Kassaflöde från den löpande verksamheten	452	395	773	651	1 017
Kassaflöde från investeringsverksamheten	-176	-48	-414	-205	-300
Fritt kassaflöde	276	347	359	446	717
Kassaflöde relaterat till förvärv/avyttringar	-70	2	-109	-31	-34
Justerat fritt kassaflöde	346	345	468	477	751

Nettoskuld	2020-09-30	2019-09-30	2019-12-31
Långfristiga räntebärande avsättningar till pensioner och liknande förpliktelser	303	274	283
Långfristiga skulder till kreditinstitut	1 027	1 199	1 001
Långfristiga skulder avseende leasing	834	769	798
Kortfristiga räntebärande skulder	242	321	274
Summa skulder	2 406	2 563	2 356
Finansiella räntebärande anläggningstillgångar	35	38	34
Övriga räntebärande fordringar	56	36	15
Likvida medel	575	493	536
Summa tillgångar	666	567	585
Nettoskuld	1 740	1 996	1 771

Justerad nettoskuld	2020-09-30	2019-09-30	2019-12-31
Nettoskuld	1 740	1 996	1 771
Skulder avseende leasing	-1 069	-993	-1 039
Justerad nettoskuld	671	1 003	732

Nettoskuld/EBITDA	2020-09-30	2019-09-30	2019-12-31
Genomsnittlig nettoskuld	1 851	1 870	2 052
Justerat rörelseresultat, rullande tolv månader	880	876	915
Avskrivningar och nedskrivningar, rullande tolv månader, exklusive engångsposter och omstrukturingskostnader	393	344	400
EBITDA	1 273	1 220	1 315
Nettoskuld/EBITDA, ggr	1,5	1,5	1,6

Organisk tillväxt	2020 jul-sep	2019 jul-sep	2020 jan-sep	2019 jan-sep	2019 jan-dec
Förändring nettoomsättning	-160	65	-494	404	546
varav					
Organiskt	-104	11	-439	217	291
Förvärv/avyttring	24	7	21	17	19
Valutaeffekt	-80	47	-76	170	236

Räntetäckningsgrad	2020 jul-sep	2019 jul-sep	2020 jan-sep	2019 jan-sep	2019 jan-dec
Resultat före skatt	257	267	572	677	881
Räntekostnader	10	13	34	37	50
Summa	267	280	606	714	931
Räntekostnader	10	13	34	37	50
Räntetäckningsgrad, ggr	24,9	22,9	17,6	19,6	18,8

Rörelseresultat före av- och nedskrivningar - EBITDA	2020 jul-sep	2019 jul-sep	2020 jan-sep	2019 jan-sep	2019 jan-dec
Rörelseresultat	266	273	598	703	915
Avskrivningar och nedskrivningar	97	107	336	303	400
Varav engångsposter och omstruktureringskostnader	-	-	40	-	-
Rörelseresultat före av- och nedskrivningar - EBITDA	363	380	934	1 006	1 315

Definitioner

Nyckeltal enligt IFRS

Resultat per aktie, SEK: Periodens resultat hänförligt till moderbolagets aktieägare i relation till genomsnittligt antal utestående aktier, baserad på rullande tolv månaders beräkning.

Nyckeltal ej definierade enligt IFRS

Avkastning på eget kapital: Periodens resultat hänförligt till moderbolagets aktieägare, baserad på rullande tolv månaders beräkning, uttryckt i procent av genomsnittligt eget kapital¹⁾ hänförligt till moderbolagets aktieägare.

Avkastning på sysselsatt kapital: Resultat före skatt efter återläggning av finansiella kostnader, baserad på rullande tolv månaders beräkning, uttryckt i procent av genomsnittligt sysselsatt kapital¹⁾. Sysselsatt kapital utgörs av balansomslutning minskat med icke räntebärande avsättningar och skulder.

Eget kapital per aktie, SEK: Eget kapital hänförligt till moderbolagets aktieägare i relation till antal utestående aktier vid periodens slut.

Engångsposter och omstruktureringskostnader: Poster som inte ingår i de ordinarie affärstransaktionerna samt respektive belopp är av en väsentlig storlek och därmed får en inverkan på resultat och nyckeltal, klassificeras som engångsposter och omstruktureringskostnader.

Fritt kassaflöde: Summa av kassaflöde från den löpande verksamheten med tillägg för kassaflöde från investeringsverksamheten.

Investeringar i immateriella/materiella anläggningar: Investeringar i anläggningstillgångar exklusive förvärv- och avyttring av rörelse.

Justerat fritt kassaflöde: Fritt kassaflöde exklusive kassaflödes-effekt från förvärv och avyttringar.

¹⁾ Genomsnittligt kapital baseras på kvartalsvärden.

Justerad nettoskuld: Nettoskuld exklusive skulder avseende leasing.

Justerad rörelsemarginal: Justerat rörelseresultat uttryckt i procent av nettoomsättning.

Justerat rörelseresultat: Rörelseresultat justerat för engångsposter och omstruktureringskostnader när belopp är av väsentlig storlek.

Kassaflöde från den löpande verksamheten per aktie, SEK: Kassaflöde från den löpande verksamheten i relation till antal utestående aktier vid periodens slut.

Nettoskuld: Räntebärande avsättningar och skulder minskat med räntebärande tillgångar och likvida medel.

Nettoskuldsättningsgrad: Nettoskuld i relation till eget kapital inklusive innehav utan bestämmande inflytande.

Nettoskuld/EBITDA: Genomsnittlig nettoskuld i förhållande till EBITDA exklusive engångsposter och omstruktureringskostnader, baserad på rullande tolv månaders beräkning.

Organisk tillväxt: Försäljningsförändringen justerad för valuta-effekter samt förvärv och avyttringar jämfört med samma period föregående år.

Räntetäckningsgrad, ggr: Resultat före skatt med tillägg för räntekostnader i relation till räntekostnader.

Rörelsemarginal: Rörelseresultat uttryckt i procent av nettoomsättning.

Rörelseresultat: Resultat före finansiella poster och skatt.

Rörelseresultat före avskrivningar - EBITDA: Rörelseresultat före planenliga avskrivningar och nedskrivningar.

Soliditet: Eget kapital inklusive innehav utan bestämmande inflytande, uttryckt i procent av balansomslutning.

Vinstmarginal: Resultat före skatt uttryckt i procent av nettoomsättning.

Kort om Lindab

Koncernen omsatte 9 872 MSEK år 2019 och är etablerad i 31 länder med cirka 5 000 anställda.

Huvudmarknaden är yrkesbyggnader som svarar för 80 procent av försäljningen medan bostäder står för 20 procent av försäljningen. Under 2019 stod Norden för 43 procent, Väst Europa för 35 procent, CEE/CIS (Central- och Östeuropa) för 21 procent och Övriga marknader för 1 procent av den totala försäljningen.

Aktien är noterad på Nasdaq Stockholm, Mid Cap, under kortnamnet LIAB.

Affärsidé

Lindab utvecklar, tillverkar, marknadsför och distribuerar produkter och systemlösningar för förenklat byggande och bättre inomhusklimat.

Affärsmodell

Lindabs produkt- och lösningserbjudande omfattar produkter och hela system för ventilation, kyla och värme, samt byggprodukter

och bygglösningar såsom takavvattning i stål, beklädnad av tak och vägg, stålprofiler för vägg-, tak- och bjälklagskonstruktioner samt hallbyggnader. Lindab erbjuder även kompletta, monteringsfärdiga stålbyggnadssystem under varumärket Astron. Lösningen omfattar hela det yttre skalet med stomme, väggar, tak och tillbehör.

Produkterna kännetecknas av hög kvalitet, montagevänlighet, energi- och miljötänkande samt levereras med en hög servicegrad vilket sammantaget ger ett ökat kundvärde.

Lindabs förädlingskedja kännetecknas av en god balans mellan centraliserade och decentraliserade funktioner. Distributionen har byggts upp med målsättningen att vara nära kunden. Försäljningen sker genom cirka 130 egna filialer och drygt 3 000 fristående återförsäljare, undantaget Building Systems där försäljningen sker genom ett nätverk av cirka 300 byggtreprenörer.

Lindabaktien

Januari - september 2020

Kursutveckling:	+29%
Genomsnittligt antal omsatta aktier/dag:	207 750
Högst betalda kurs (28 september):	159,80 SEK
Lägst betalda kurs (19 mars):	64,30 SEK
Slutkurs 30 september:	156,40 SEK
Börsvärde 30 september:	11 942 MSEK
Totalt antal aktier:	78 732 820
- varav egna aktier	2 375 838
- varav utestående aktier	76 356 982

Kursutveckling 2019/2020 (R12 M), SEK



Press- och analytiker möte

En webbsänd telefonkonferens kommer att äga rum den 23 oktober kl. 13:00 (CEST). Delårsrapporten presenteras av Ola Ringdahl, VD och Koncernchef, samt Malin Samuelsson, ekonomi- och finansdirektör.

För att delta i telefonkonferensen var vänlig ring:

Tel. +46 (0) 8 566 426 93
Alternativt tel. +44 333 300 9270

Telefonkonferensen och presentationen kan följas online via Lindabs hemsida.

För mer information se www.lindabgroup.com.

Kalendarium

Bokslutskommuniké	9 februari 2021
Delårsrapport januari - mars	5 maj 2021
Årsstämma	5 maj 2021
Delårsrapport januari - juni	20 juli 2021
Delårsrapport januari - september	27 oktober 2021
Samtliga finansiella rapporter publiceras på www.lindabgroup.com .	

Denna information är sådan som Lindab International AB (publ) är skyldigt att offentliggöra enligt EU:s marknadsmissbruksförordning. Informationen lämnades, genom nedanstående kontaktpersoners försorg, för offentliggörande den 23 oktober 2020 kl. 07:40 (CEST).

Närmare upplysningar lämnas av:

Ola Ringdahl, VD och Koncernchef | E-post: ola.ringdahl@lindab.com
Malin Samuelsson, ekonomi- och finansdirektör | E-post: malin.samuelsson@lindab.com
Catharina Paulcén, corporate communication | E-post: catharina.paulcen@lindab.com

Telefon +46 (0) 431 850 00

För mer information se även www.lindabgroup.com.



