

Lindab International AB (publ)

Delårsrapport januari - mars 2023

Hög omsättningstillväxt och starkt kassaflöde

Lindabs omsättning ökade med 18 procent under det första kvartalet, främst tack vare genomförda förvärv. Rörelsemarginalen uppgick till 8,2 procent. Affärsområdet Ventilation Systems, som motsvarar cirka 70 procent av omsättningen, fortsatte att utvecklas väl vad gäller försäljning och lönsamhet. Profile Systems har påverkats av svagare efterfrågan och nådde inte upp till förväntad lönsamhetsnivå. Kassaflödet från den löpande verksamheten var starkt i kvartalet, främst relaterat till förändring av rörelsekapital.

Första kvartalet 2023

- Nettoomsättningen ökade med 18 procent till 3 224 MSEK (2 733). Den organiska försäljningstillväxten minskade med 5 procent och strukturförändringar bidrog positivt med 20 procent.
- Justerat¹⁾ rörelseresultat uppgick till 264 MSEK (340).
- Rörelseresultatet uppgick till 264 MSEK (321).
- Justerad¹⁾ rörelsemarginal uppgick till 8,2 procent (12,4).
- Rörelsemarginalen uppgick till 8,2 procent (11,7).
- Periodens resultat uppgick till 180 MSEK (236).
- Resultat per aktie före utspädning uppgick till 2,35 SEK (3,09) och efter utspädning till 2,35 SEK (3,08).
- Kassaflödet från den löpande verksamheten ökade till 355 MSEK (-213).
- Under kvartalet förvärvade Lindab två bolag, ett i Tyskland och ett på Irland, motsvarande en årsomsättning om cirka 260 MSEK.
- I mars utsågs Lars Ynner till ny Ekonomi- och Finansdirektör och tillträdde sin tjänst den 11 april.

Nyckeltal	2023	2022	Förändring, %	2022
	jan-mar	jan-mar		jan-dec
Nettoomsättning, MSEK	3 224	2 733	18	12 366
Justerat ¹⁾ rörelseresultat, MSEK	264	340	-22	1 347
Rörelseresultat, MSEK	264	321	-18	1 325
Justerad ¹⁾ rörelsemarginal, %	8,2	12,4	-	10,9
Rörelsemarginal, %	8,2	11,7	-	10,7
Periodens resultat, MSEK	180	236	-24	974
Resultat per aktie före utspädning, SEK	2,35	3,09	-24	12,73
Resultat per aktie efter utspädning, SEK	2,35	3,08	-24	12,70
Kassaflöde från den löpande verksamheten, MSEK	355	-213	267	691

1) Justerat rörelseresultat/rörelsemarginal exkluderar engångsposter och omstrukturingskostnader av väsentlig storlek. Se Avstämningar sidan 22.

VD har ordet



Lindab fortsatte växa under första kvartalet, tack vare en hög förvärvstakt och en stabil försäljning från Ventilation Systems. Lönsamheten inom Ventilation Systems förbättrades sekventiellt och översteg Lindabs mål för koncernen om 10 procent. Profile Systems tyngdes av lägre volymer och fortsatta råmaterialpriseffekter, vilket ledde till en lägre rörelsemarginal än planerat.

Renoveringsmarknaden växer, nybyggnation minskar

Lindabs marknad är svårbedömd på kort sikt. När konjunkturen vänder nedåt är efterfrågan på ventilationssystem vanligtvis stabil tack vare en stor andel uppgradering och renovering. Dessutom bedömer vi att renoveringsmarknaden växer då efterfrågan på energieffektiva lösningar ökar i Europa. Flera indikatorer tyder på att hög inflation och stigande räntor leder till lägre investeringar i nybyggnation, framför allt inom bostadssegmentet.

Tillfällig press på marginalerna

Under de senaste kvartalen har fluktuerande råvarupriser satt tillfällig press på bruttomarginalen. Denna effekt förväntas klinga av under slutet av andra kvartalet. Bruttomarginalen har även påverkats av att de förvärvade bolagen har gått in i Lindab med en genomsnittlig lägre marginal än Lindab som helhet. Den främsta orsaken till koncernens försvagade rörelsemarginal var dock att affärsområde Profile Systems tyngdes av låg efterfrågan, kostnadsinflation och råvarumaterialeffekter. Vi genomför prisjusteringar och kostnadsbesparingar samt fokuserar verksamhetens olika delar för optimal lönsamhet, i linje med våra mål. Vi har en tydlig plan för hur Lindab ska fortsätta att utvecklas positivt och uppvisa lönsam tillväxt, även i mer utmanande tider.

”När konjunkturen vänder nedåt är efterfrågan på ventilationssystem vanligtvis stabil tack vare en stor andel uppgradering och renovering.”

Affärsområde Ventilation Systems utvecklas väl

Affärsområde Ventilation Systems, som motsvarar cirka 70 procent av omsättningen, har fortsatt att utvecklas väl med stabil volym i befintlig verksamhet, förvärvat tillväxt och en tillfredsställande lön-

samhet. Rörelsemarginalen för affärsområdet översteg 10 procent under kvartalet.

Affärsområde Profile Systems hade ett exceptionellt bra år 2022, vilket ger utmanande jämförelsetal. Verksamheten har dessutom hög exponering mot den svenska marknaden och mot bostadsbyggande, vilket är områden där byggaktiviteten bromsar in. Bruttomarginalen fortsatte att pressas av råmaterialeffekter som i kombination med lägre volymer ledde till ett rörelseresultat som är lägre än förväntat. En översyn av kostnaderna samt justering av priserna pågår.

Fortsatta förvärv av ventilationsbolag

Under första kvartalet välkomnade vi ytterligare två bolag till Lindabkoncernen. Det tyska ventilationsbolaget Raab Lüftungstechnik är specialiserade på snabba leveranser av rektangulära ventilationskanaler. Med förvärvet av Irish Ventilation & Filtration fick vi tillgång till marknadssegmentet för underhåll och uppgradering av ventilationssystem, en intressant nisch med stadig efterfrågan och god lönsamhet.

Förvärv är en viktig del av vår strategi och vi ser goda möjligheter att genomföra attraktiva förvärv även framöver. Ventilationsmarknaden är fragmenterad och Lindab har en stark balansräkning.

”Förvärv är en viktig del av vår strategi och vi ser goda möjligheter att genomföra attraktiva förvärv även framöver.”

Hållbar affär

I januari anslöt sig Lindab till Science Based Targets. Det betyder att vi sätter vetenskapligt förankrade mål för vårt arbete med att minska utsläpp av växthusgaser. För oss är hållbarhetsarbetet affärskritiskt och ett självklart kundkrav. Lindab är och ska vara ledande inom klimateffektiva ventilationslösningar.

Fokus på energieffektivisering gynnar Lindab

Vi är positiva till både ventilationsbranschens och Lindabs framtidsutsikter, även om det finns utmaningar på kort sikt. Höga energipriser sätter än mer fokus på energieffektiv ventilation, vilket gynnar Lindab. Vi väntar oss en längre period av uppgradering av offentliga och privata fastigheter i Europa. Inom nyproduktion kommer kraven på hållbara och energisnåla byggnader att öka ytterligare, även detta till fördel för Lindab och vårt ledande sortiment.

Sammantaget har Lindab med sin starka lokala närvaro, stabila försörjningskedja, efterfrågade produkter och effektiva organisation goda förutsättningar att fortsätta utvecklas i en positiv riktning. För 2023 är de finansiella målen oförändrade och jag är fast besluten om att vi ska uppnå dem.

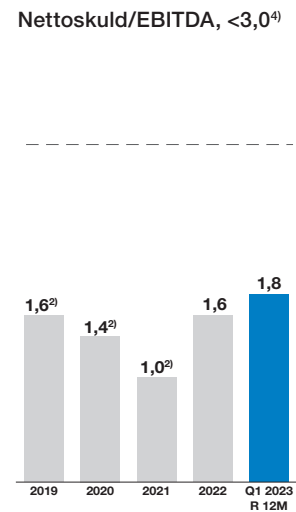
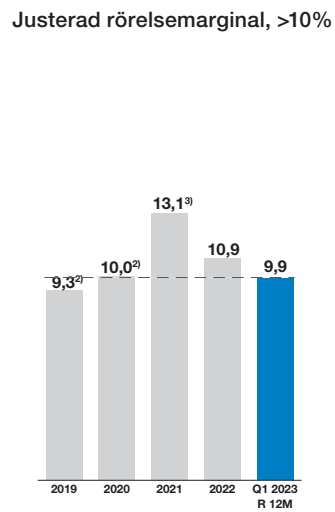
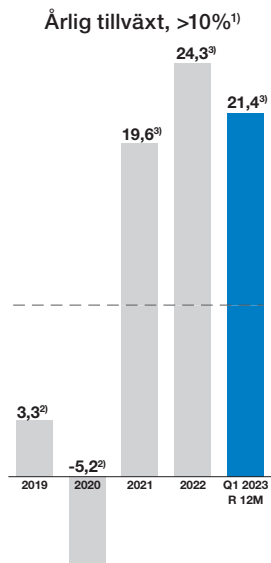
Grevie, maj 2023

Ola Ringdahl

VD och Koncernchef

Finansiella mål

Lindab har följande finansiella mål för tillväxt, lönsamhet och skuldsättning:



- 1) Tillväxt exklusive valutaförändringar.
 2) Inkluderar det tidigare segmentet Building Systems vilket avyttrades 2021.
 3) Utfallet inklusive avyttrad verksamhet i årlig tillväxt var 12,4 procent för Q1 2023 R 12M, 13,0 procent för 2022 samt 18,5 procent för 2021. Justerad rörelsemarginal var 12,2 procent för 2021 inklusive avyttrad verksamhet.

4) Justerat för engångsposter och omstrukturingskostnader.

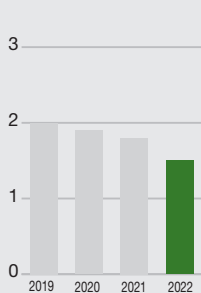
Lindabs hållbarhetsarbete - För ett bättre klimat

Lindabs hållbarhetsplan omfattar mål och aktiviteter inom tre områden:

- Skapa hälsosamma byggnader
- Minska kundernas klimatpåverkan
- Bedriva en hållbar verksamhet

Under 2022 har Lindab fortsatt arbetet med att implementera hållbarhetsplanen och lägga till allt mer detaljerade mål. Stort fokus har lagts på att förbättra kvaliteten på den data som samlas in för att ha rätt underlag för att fatta beslut om framtida aktiviteter. I Lindabs års- och hållbarhetsredovisning redovisas utfallet på samtliga nyckeltal. Utfallet på fem av de viktigaste nyckeltalen för 2022 återges nedan:

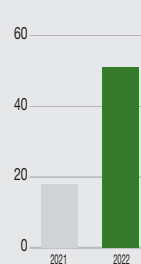
ton/MSEK



CO₂-utsläpp

Lindabs CO₂-utsläpp (scope 1 och 2) minskade med 23 procent till 1,5 ton per omsatt miljon kronor från 2019 till 2022. Det beror främst på ökad modernisering av Lindabs anläggningar. Målet är att minska utsläppen med 50 procent fram till 2030.

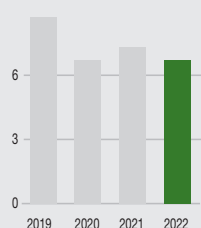
%



Certifierade leverantörer

Under 2021 införde Lindab en certifieringsprocess för de leverantörer som används regelbundet. Sedan dess har 51 procent certifierats. Till och med år 2023 ska samtliga leverantörer certifieras.

LTIF



Arbetsplatsolyckor

Lindab följer antalet arbetsplatsolyckor med nyckeltalet LTIF det vill säga antalet arbetsplatsolyckor per miljon arbetade timmar. Under 2022 har LTIF minskat från 7,3 till 6,1. Målet är ett LTIF under 4 till år 2026.

90%

Motiverade medarbetare

90 procent av Lindabs medarbetare skulle rekommendera bolaget som arbetsgivare, vilket är i linje med målet.

12%

Miljövänliga transporter

Lindab är bara i början på sin omställning av transporter. Av samtliga transporter skedde 12 procent med tåg, båt eller med lastbilar med förnybart bränsle.

Försäljning, resultat och kassaflöde

Försäljning och marknad

Nettoomsättningen under kvartalet uppgick till 3 224 MSEK (2 733), en ökning med 18 procent. Den organiska försäljnings-tillväxten var negativ med 5 procent medan valutaeffekter var positiva med 3 procent. Strukturförändringar bidrog positivt med 20 procent.

Lindab rapporterade sitt försäljningsmässigt högsta första kvartal någonsin. Den ökade omsättningen var framför allt driven av 2022 års förvärv av Felderer, R-Vent, Muncholm och Liftasud. Under kvartalet har Lindab förvärvat Raab Lüftungstechnik i Tyskland och Irish Ventilation & Filtration på Irland, vilka även bidrog till omsättningsökningen om än marginellt.

Årets första kvartal har fortsatt präglats av det turbulenta omvärldsläget med allmän kostnadsinflation, stigande räntenivåer och Rysslands krig mot Ukraina. Den organiska tillväxten har även påverkats av historiskt hög försäljning i jämförelseperioden.

Efterfrågan på Lindabs ventilationsprodukter har varit relativt stabil på samtliga marknader. Den organiska försäljningen i Ventilation Systems var i nivå med föregående år, trots att marknaden påverkats av allmän kostnadsinflation, stigande räntenivåer samt turbulent geopolitiskt läge. Profile Systems rapporterade däremot negativ försäljningstillväxt, vilket är en kombination av särskilt höga jämförelsetal och lägre aktivitet på byggmarknaden.

Resultat

Justerat rörelseresultat för kvartalet uppgick till 264 MSEK (340). Inga engångsposter eller omstrukturingskostnader rapporterades under kvartalet jämfört med -19 MSEK motsvarande period föregående år, se Avstämningar sidan 22. Justerat rörelsemarginal uppgick till 8,2 procent (12,4).

Kvartalets resultatförändring förklaras främst av lägre bruttomarginal och högre kostnader. Den lägre bruttomarginalen är ett resultat av höjda energi-, transport- och materialpriser som ej kompenseras fullt ut av genomförda prishöjningar till kund. Bruttomarginalen under kvartalet har dessutom påverkats av att förvärvade bolag sammantaget har gått in i Lindab med en lägre genomsnittlig bruttomarginal än Lindab som helhet. Det justerade rörelseresultatet föregående år var särskilt högt till följd av betydande leveranser av enskilda byggprojekt inom Profile Systems.

Den lägre rörelsemarginalen är främst driven av Profile Systems som under kvartalet har haft fortsatta råmaterialpriseffekter i kombination med lägre aktivitet på byggmarknaden och allmän kostnadsinflation. En översyn av kostnader samt justering av priser pågår.

Ventilation Systems justerade rörelseresultat ökade till 247 MSEK (235) och Profile Systems uppgick till 33 MSEK (122).

Kvartalets resultat uppgick till 180 MSEK (236). Resultat per aktie före utspädning uppgick till 2,35 SEK (3,09) och efter utspädning till 2,35 SEK (3,08).

Säsongsvariationer

Lindabs verksamhet påverkas av byggbranschens säsongsvariationer och den högsta nettoomsättningen för koncernen uppnås normalt under andra halvåret. De största säsongsvariationerna återfinns inom segmentet Profile Systems. Installation av ventilationssystem utförs huvudsakligen inomhus, varför segmentet Ventilation Systems är mindre beroende av säsong och väder.

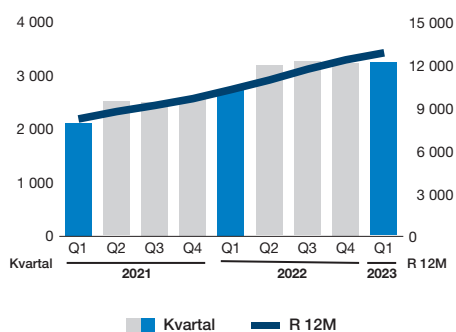
Avskrivningar och nedskrivningar

Kvartalets avskrivningar uppgick till 142 MSEK (106), varav 14 MSEK (7) avsåg immateriella tillgångar och 75 MSEK (57) nyttjanderättstillgångar relaterade till hyres- och leasingavtal. Nedskrivningar i kvartalet uppgick till 0 MSEK (2). Nedskrivningarna föregående år är rapporterade som övriga rörelsekostnader i koncernens resultaträkning och är klassificerade som engångsposter och omstrukturingskostnader.

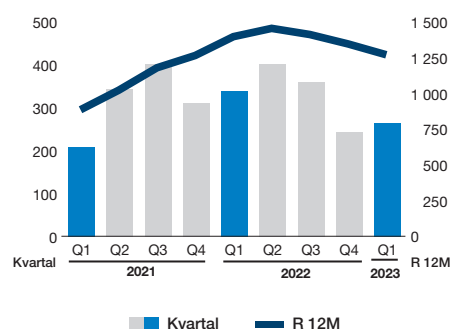
Skatt

Resultat före skatt uppgick till 230 MSEK (307) i kvartalet och skattekostnaden uppgick till 50 MSEK (71). Den effektiva skattesatsen var 22 procent (23) och den genomsnittliga skattesatsen var 21 procent (20). Den högre effektiva skattesatsen jämfört med den genomsnittliga skattesatsen förklaras huvudsakligen av effekten från ej avdragsgilla kostnader/ej skattepliktiga intäkter. Skillnaden mellan kvartalets effektiva skattesats och motsvarande skattesats samma period föregående år förklaras främst av att Lindab under innevarande kvartal redovisade lägre ej aktiverade underskottsavdrag.

Nettoomsättning, MSEK



Justerat rörelseresultat, MSEK



Försäljning, resultat och kassaflöde (forts.)

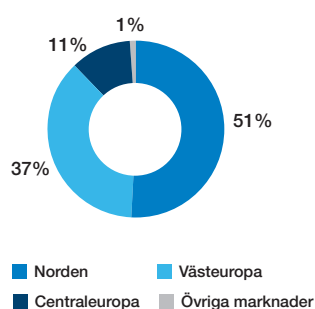
Kassaflöde

Kassaflödet från den löpande verksamheten ökade till 355 MSEK (-213) under kvartalet. Den huvudsakliga anledningen till det förbättrade kassaflödet var periodens förändring av rörelsekapital, vilket uppgick till 123 MSEK (-528). Vid jämförelse med motsvarande period föregående år var utvecklingen av rörelsekapital främst driven av minskad kapitalbindning i lager, men även en lägre negativ kassaflödeseffekt från förändring i utestående rörelsefordringar. Den positiva kassaflödeseffekten från förändring av rörelsekapital motverkades delvis av koncernens ökade reglering av skatt och ränta, en nettoförändring med -72 MSEK jämfört med motsvarande period föregående år. Rörelseresultatet i kvartalet uppgick till 264 MSEK (321) och kassaflöde före förändring av rörelsekapital var 232 MSEK (315).

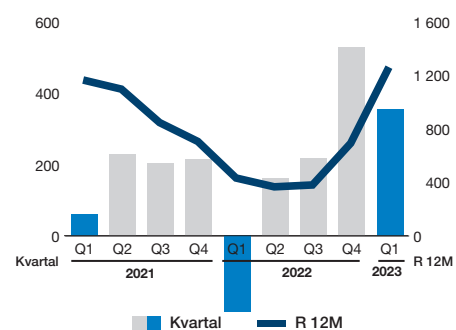
Kassaflödet från finansieringsverksamheten uppgick till 99 MSEK (239) under kvartalet. I detta saldo ingick likvidmässiga amorteringar med -75 MSEK (-57) avseende leasingrelaterade skulder. Övriga förändringar inom finansieringsverksamheten var relaterade till förändring i upplåning och utnyttjande av kreditlimiter.

Kassaflödet från investeringsverksamheten förklaras under rubriken Investeringar respektive Företagsförvärv.

Nettoomsättning per region, senaste 12 månader



Kassaflöde från den löpande verksamheten, MSEK
Jämförelsetal år 2021 inkluderar avyttrad verksamhet



Investeringar och finansiell ställning

Investeringar

Kvartalets investeringar i immateriella tillgångar och materiella anläggningstillgångar uppgick till 97 MSEK (106), varav 12 MSEK (6) avsåg investeringar i immateriella tillgångar.

Kassaflödet från investeringsverksamheten, exklusive förvärv och avyttringar av dotterbolag, uppgick i kvartalet netto till -94 MSEK (-106). I kassaflödet ingick en effekt från försäljning av immateriella tillgångar och materiella anläggningstillgångar om 3 MSEK (0).

Företagsförvärv

Den 3 mars förvärvade Lindab samtliga aktier och röster i det irländska ventilationsbolaget Irish Ventilation & Filtration Ltd. Bolaget är en ledande distributör av ventilationsprodukter. Med förvärvet får Lindab tillgång till nya kundkategorier och ett utökat produktsortiment samt stärker koncernens närvaro ytterligare på Irland. Irish Ventilation & Filtration Ltd. har sitt säte i Crumlin, Irland. Bolaget omsätter årligen cirka 100 MSEK och har 19 medarbetare.

Den 28 februari förvärvade Lindab samtliga aktier och röster i det tyska ventilationsbolaget Raab Lüftungstechnik GmbH. Med förvärvet stärker Lindab koncernens försäljning och produktion av högkvalitativa rektangulära ventilationskanaler i södra Tyskland. Raab Lüftungstechnik GmbH har sitt säte i Großmehring, Tyskland. Bolaget omsätter årligen cirka 160 MSEK och har 95 medarbetare.

För ytterligare information om ovan, se not 3.

Finansiell ställning

Nettoskulden uppgick till 3 456 MSEK (2 155) per den 31 mars 2023. Förändringen av nettoskulden beror främst på en utökad belåning till följd av förvärv samt högre leasingkulder.

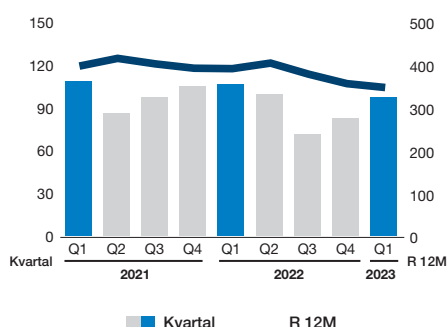
Soliditeten uppgick till 51 procent (54) och nettoskuldssättningsgraden var 0,5 (0,4). Finansnettot för kvartalet uppgick till -34 MSEK (-14). Förändringen beror på ökade räntekostnader till följd av en högre nettoskuld och ett högre ränteläge.

De befintliga kreditavtalen om 1 300 MSEK med Nordea och Raiffeisen Bank International samt 70 MEUR med Raiffeisen Bank International, löper till andra kvartalet 2025. Lindab har även ett kreditavtal om 1 000 MSEK med Nordea, vilket löper till andra kvartalet 2024. Alla avtal innehåller en kovenant vilken följs upp kvartalsvis. Lindab uppfyllde villkoren per 31 mars 2023.

Ställda säkerheter och eventalförpliktelser

Inga väsentliga förändringar har skett i ställda säkerheter och eventalförpliktelser under första kvartalet 2023.

Bruttoinvesteringar i anläggningar, exkl. förvärv och avyttringar av dotterbolag, MSEK



Investeringsprogram

- Lindab genomför ett investeringsprogram med syfte att uppnå ökad kapacitet, högre effektivitet, en säkrare arbetsmiljö och investering i förnybar solenergi.
- Under kvartalet gjordes fortsatta investeringar inom Ventilation Systems och Profile Systems. De största projekten avser automatisering av produktionslinjerna i Grevie (SE), Förslöv (SE) och Haderslev (DK).

Övrigt

Moderbolaget

Lindab International AB (publ), org. nr 556606-5446, är ett registrerat aktiebolag med säte i Båstad, Sverige. Aktien är noterad på Nasdaq Stockholm, Large Cap.

Nettoomsättningen under kvartalet uppgick till 1 MSEK (1). Periodens resultat uppgick till -7 MSEK (-2).

Väsentliga risker och osäkerhetsfaktorer

Inga väsentliga förändringar i förhållande till vad Lindab angivit i avgiven årsredovisning för år 2022 under Risker och riskhantering (sid 64-69) har förekommit.

Personal

Antalet anställda, omräknat till heltidsanställda, uppgick till 4 926 personer (4 579) vid kvartalets utgång. Justerat för förvärv och avyttringar är det en minskning med 126 personer netto jämfört med motsvarande kvartal föregående år.

Årsstämma

Styrelsen har beslutat att årsstämman ska hållas den 11 maj 2023. Kallelse till stämman har gått ut via pressmeddelande.

Utdelning

Lindabs styrelse föreslår att årsstämman den 11 maj 2023 beslutar om utdelning på 5,20 SEK per aktie. Detta är i enlighet med utdelningspolicyn om en utdelning på minst 40 procent av Lindabs nettoresultat. Föreslagen utdelning motsvarar totalt 399 MSEK. Faktiskt utbetald total utdelning kan komma att ändras om antalet återköpta aktier i Lindabs ägo ändras innan avstämningsdagar för utdelning.

Utdelning föreslås ske vid två tillfällen med 2,60 SEK per aktie och tillfälle. Avstämningsdagar för rätt till utdelning föreslås till den 15 maj 2023 samt 6 november 2023, varvid utdelning beräknas kunna betalas ut till aktieägarna den 18 maj 2023 respektive 9 november 2023.

Förändring av ledande befattningshavare

I mars 2023 utsågs Lars Ynner till ny Ekonomi- och Finansdirektör och tillträdde sin tjänst den 11 april.

Väsentliga händelser under rapportperioden

I mars förvärvades det irländska ventilationsbolaget Irish Ventilation & Filtration Ltd., se sidan 6 och not 3.

I februari förvärvades det tyska ventilationsbolaget Raab Lüftungstechnik GmbH, se sidan 6 och not 3.

Inga övriga väsentliga händelser under rapportperioden finns att rapportera.

Väsentliga händelser efter rapportperioden

I maj förvärvades det brittiska bolaget Firmac Ltd. som är ledande i Europa på maskiner för tillverkning av rektangulära ventilationskanaler. Lindab är genom sin verksamhet Spiro ledande på maskiner för tillverkning av cirkulära ventilationskanaler. Med förvärvet får koncernen nu motsvarande verksamhet för rektangulära kanaler. Verksamheten omsätter cirka 40 MSEK årligen.

I april tecknades avtal om att förvärva den tjeckiska ventilationsverksamheten Ventilace EU. Med förvärvet stärker Lindab både försäljning och produktion av rektangulära ventilationskanaler i Tjeckien. Verksamheten omsätter cirka 42 MSEK årligen. Affären förväntas slutföras i juni månad innevarande år.

Inga övriga väsentliga händelser efter rapportperioden finns att rapportera.

Allmän information

I december 2021 avyttrade Lindab segmentet Building Systems. Nyckeltal för tidigare perioder än 2022 inkluderar avyttrad verksamhet, vilket medför att nyckeltal för rullande 12 månader år 2022 är beräknade utifrån både utfall inklusive och exklusive avyttrad verksamhet. För ytterligare information se not 6.

Om ej annat anges i denna delårsrapport avses koncernen. Siffror inom parantes anger utfall för motsvarande period föregående år. Om ej annat anges avses belopp i MSEK.

Rapporten har ej granskats av bolagets revisorer.

Segment – Ventilation Systems

Nyckeltal

	2023 jan-mar	2022 jan-mar	2022 jan-dec
Nettoomsättning, MSEK	2 418	1 897	8 444
Nettoomsättningstillväxt, %	27	29	32
Justerat ¹⁾ rörelseresultat, MSEK	247	235	881
Justerat ¹⁾ rörelsemarginal, %	10,2	12,4	10,4
Antal anställda vid periodens utgång	3 934	3 592	3 862

¹⁾ Inga engångsposter och omstrukturingskostnader rapporterades i första kvartalet 2023 jämfört med -19 MSEK motsvarande period föregående år. I perioden januari-december 2022 rapporterades engångsposter och omstrukturingskostnader om -22 MSEK. Se Avstämningar sidan 22.

Försäljning och marknad

Nettoomsättningen under kvartalet uppgick till 2 418 MSEK (1 897), en ökning med 27 procent. Den organiska försäljningstillväxten var negativ med 1 procent medan valutaeffekter var positiva med 4 procent. Strukturförändringar bidrog positivt med 24 procent.

Ventilation Systems rapporterade sitt försäljningsmässigt högsta kvartal någonsin, främst drivet av strukturell tillväxt. Den strukturella tillväxten var huvudsakligen relaterad till 2022 års förvärv av Felderer, R-Vent och Liftasud.

Efterfrågan på Lindabs ventilationsprodukter har varit relativt stabil på samtliga marknader. Den organiska försäljningen i Ventilation Systems var i linje med föregående års höga försäljning, trots att marknaden påverkats av allmän kostnadsinflation, stigande räntnivåer samt turbulent geopolitiskt läge.

Sammantaget var försäljningen i Norden på fortsatt historiskt höga nivåer, med organisk tillväxt i Danmark och Norge medan den minskade i Sverige. Av de större marknaderna i Västeuropa rapporterade Frankrike och Irland positiv organisk tillväxt medan Storbritannien minskade. Den organiska försäljningstillväxten i Centraleuropa minskade marginellt under kvartalet, men varierade mellan individuella marknader. Stark organisk tillväxt rapporterades i Tjeckien och Rumänien.

Resultat

Justerat rörelseresultat för kvartalet ökade till 247 MSEK (235). Inga engångsposter eller omstrukturingskostnader rapporterades under kvartalet jämfört med -19 MSEK motsvarande period föregående år, se Avstämningar sidan 22. Justerat rörelsemarginal uppgick till 10,2 procent (12,4).

Det förbättrade justerade rörelseresultatet, vilket är det högsta någonsin för ett enskilt kvartal, förklaras främst av stärkt bruttomarginal justerat för strukturförändringar samt positiva effekter till följd av genomförda förvärv.

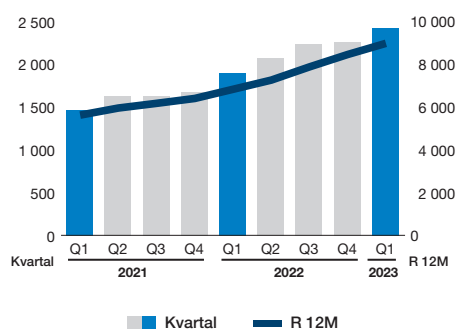
Den lägre justerade rörelsemarginalen för segmentet är främst ett resultat av allmän kostnadsinflation, höjda energi- och transportkostnader samt att förvärvade bolag sammantaget har gått in i Lindab med en lägre genomsnittlig rörelsemarginal än Lindab som helhet.

Aktiviteter

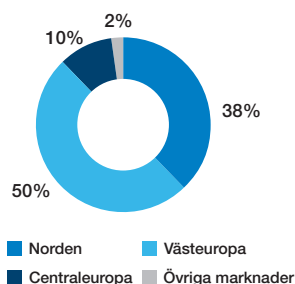
I februari förvärvade Lindab det tyska ventilationsbolaget Raab Lüftungstechnik GmbH. Med förvärvet stärker Lindab både försäljning och produktion av rektangulära ventilationskanaler i Tyskland.

I mars förvärvade Lindab det irländska ventilationsbolaget Irish Ventilation & Filtration Ltd. Med förvärvet får Lindab tillgång till nya kundkategorier på Irland samt ett utökat produktsortiment inom ventilation.

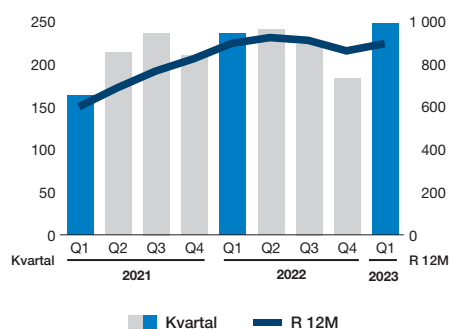
Nettoomsättning, MSEK



Nettoomsättning per region, senaste 12 månader



Justerat rörelseresultat, MSEK



Segment – Profile Systems

Nyckeltal

	2023 jan-mar	2022 jan-mar	2022 jan-dec
Nettoomsättning, MSEK	806	836	3 922
Nettoomsättningstillväxt, %	-4	33	20
Justerat ¹⁾ rörelseresultat, MSEK	33	122	526
Justerat ¹⁾ rörelsemarginal, %	4,1	14,6	13,4
Antal anställda vid periodens utgång	937	936	936

1) Inga engångsposter eller omstrukturingskostnader har rapporterats under 2023 respektive 2022.

Försäljning och marknad

Nettoomsättningen under kvartalet uppgick till 806 MSEK (836), en minskning med 4 procent. Den organiska försäljningstillväxten var negativ med 15 procent medan valutaeffekter var positiva med 1 procent. Strukturförändringar bidrog positivt med 10 procent.

Profile Systems rapporterade minskad organisk försäljningstillväxt. Detta förklaras av kombinationen av särskilt höga jämförelsetal och något lägre efterfrågan på byggmarknaden i Europa, till följd av allmän kostnadsinflation och förändrat ränteläge.

Årets första kvartal är vanligtvis det mest volatila avseende försäljningsvolym och resultat, där rådande väderförhållanden i kombination med leverans av större enskilda byggprojekt och hallar har stor påverkan på segmentet.

Den organiska försäljningstillväxten minskade i Norden, vilket förklaras av Sverige, segmentets försäljningsmässigt största marknad. Den lägre försäljningen i Sverige var främst relaterad till industriella byggprojekt då Lindab under jämförelseperioden hade betydande leveranser av flera enskilda byggprojekt och hallar, men även stålprofiler för vägg-, tak- och bjälklagskonstruktioner. Utifrån ett historiskt perspektiv var försäljningen av industriella byggprojekt och stålprofiler fortsatt stark under kvartalet.

Flertalet marknader i Centraleuropa hade särskilt stark försäljning i jämförelseperioden, samtidigt som regionen har påverkats av den osäkerhet som Rysslands invasion av Ukraina har medfört. Större byggprojekt har dessutom senarelagts till följd av hög kostnadsinflation och osäker omvärldssituation. Detta har resulterat i att försäljningen under kvartalet minskade på samtliga marknader i Centraleuropa med undantag för Ungern.

Verksamheten i Västeuropa minskade, men påverkan var marginell då regionen endast representerar en mindre del av Profile Systems totala försäljning.

Resultat

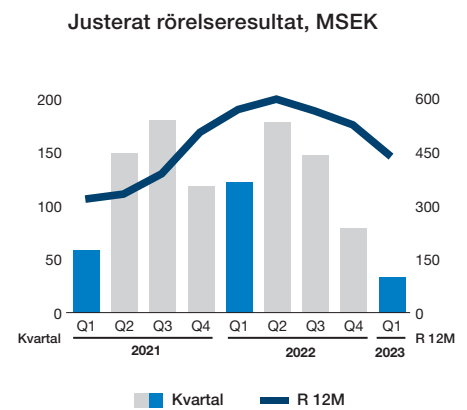
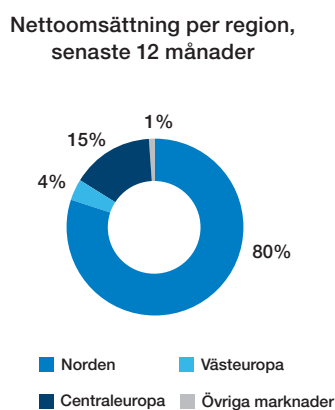
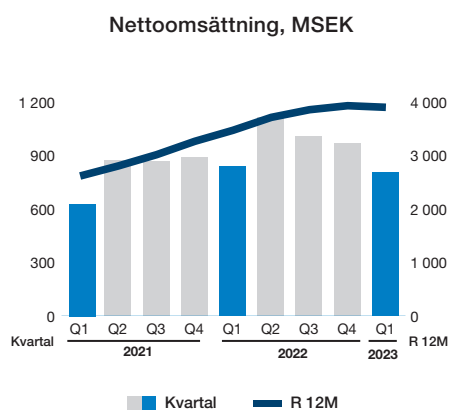
Justerat rörelseresultat under kvartalet uppgick till 33 MSEK (122). Inga engångsposter eller omstrukturingskostnader rapporterades under perioden respektive föregående år. Justerad rörelsemarginal uppgick till 4,1 procent (14,6).

Det lägre justerade rörelseresultatet och den justerade rörelsemarginalen förklaras främst av lägre bruttomarginal och försäljning, men även högre kostnader. Den lägre rörelsemarginalen var främst driven av fortsatta råmaterialpriseffekter i kombination med lägre aktivitet på byggmarknaden samt allmän kostnadsinflation. En översyn av kostnader samt prishöjning till kund pågår.

Det justerade rörelseresultatet föregående år var särskilt högt till följd av betydande leveranser av flera enskilda byggprojekt och hallar.

Aktiviteter

För att öka transparensen kring produkters miljöpåverkan har Lindab tagit fram en EPD (Environmental Product Declaration) för koncernens takavvattningsprodukter. Detta kan likställas med en innehållsdeklaration av en produkts miljöpåverkan under hela dess livscykel och anses av EU-kommissionen som en grundsten för att mäta en byggnads hållbarhet. EPD:er är en del i Lindabs produktutveckling mot mer hållbara produkter och ger kunden en enkel orientering samt transparenta möjligheter när det gäller livscykelbedömning.



Nettoomsättning och segmentsfördelning

Nettoomsättning och tillväxt

MSEK	2023 jan-mar	2022 jan-mar	2022 jan-dec
Nettoomsättning	3 224	2 733	12 366
Förändring	491	634	2 718
Förändring, %	18	30	28
Varav			
Organiskt, %	-5	23	11
Förvärv/avyttring, %	20	3	13
Valutaeffekter, %	3	4	4

Nettoomsättning per segment och region

MSEK	2023 jan-mar	%	2022 jan-mar	%	2022 jan-dec	%
Ventilation Systems	2 418	75	1 897	69	8 444	68
-varav Norden	853	36	836	44	3 362	40
-varav Västeuropa	1 288	53	794	42	4 032	48
-varav Centraleuropa	226	9	236	12	886	10
-varav Övriga marknader	51	2	31	2	164	2
Profile Systems	806	25	836	31	3 922	32
-varav Norden	661	82	684	82	3 148	80
-varav Västeuropa	35	5	39	5	176	5
-varav Centraleuropa	108	13	110	13	585	15
-varav Övriga marknader	2	0	3	0	13	0
Totalt	3 224	100	2 733	100	12 366	100
-varav Norden	1 514	47	1 520	56	6 510	53
-varav Västeuropa	1 323	41	833	30	4 208	34
-varav Centraleuropa	334	10	346	13	1 471	12
-varav Övriga marknader	53	2	34	1	177	1
Internförsäljning brutto alla segment	10		11		46	

Rörelseresultat, rörelsemarginal och resultat före skatt

MSEK	2023 jan-mar	%	2022 jan-mar	%	2022 jan-dec	%
Ventilation Systems	247	10,2	235	12,4	881	10,4
Profile Systems	33	4,1	122	14,6	526	13,4
Övrig verksamhet	-16	-	-17	-	-60	-
Justerat rörelseresultat	264	8,2	340	12,4	1 347	10,9
Engångsposter och omstruktureringarkostnader ¹⁾	-	-	-19	-	-22	-
Rörelseresultat	264	8,2	321	11,7	1 325	10,7
Finansnetto	-34	-	-14	-	-87	-
Resultat före skatt	230	7,1	307	11,2	1 238	10,0

1) Engångsposter och omstruktureringarkostnader som ingår i rörelseresultatet framgår av Avstämningar sidan 22.

Antal anställda vid periodens utgång

	2023 jan-mar	%	2022 jan-mar	%	2022 jan-dec	%
Ventilation Systems	3 934	80	3 592	79	3 862	80
Profile Systems	937	19	936	20	936	19
Övrig verksamhet	55	1	51	1	55	1
Totalt	4 926	100	4 579	100	4 853	100

Koncernens resultaträkning

MSEK	2023 jan-mar	2022 jan-mar	R 12M 2022 apr- 2023 mar	R 12M 2021 apr- 2022 mar	2022 jan-dec
Nettoomsättning	3 224	2 733	12 857	10 282	12 366
Kostnad för sålda varor	-2 365	-1 913	-9 360	-7 123	-8 908
Bruttoresultat	859	820	3 497	3 159	3 458
Övriga rörelseintäkter	15	39	91	102	115
Försäljningskostnader	-385	-302	-1 421	-1 148	-1 338
Administrationskostnader	-175	-149	-685	-542	-659
Forsknings- och utvecklingskostnader	-16	-15	-62	-55	-61
Övriga rörelsekostnader	-34	-72	-152	-137	-190
Summa rörelsekostnader	-595	-499	-2 229	-1 780	-2 133
Rörelseresultat¹⁾	264	321	1 268	1 379	1 325
Ränteintäkter	2	1	6	3	5
Räntekostnader	-35	-13	-104	-43	-82
Övriga finansiella intäkter och kostnader	-1	-2	-9	-7	-10
Finansnetto	-34	-14	-107	-47	-87
Resultat före skatt	230	307	1 161	1 332	1 238
Skatt på periodens resultat	-50	-71	-243	-295	-264
Periodens resultat från kvarvarande verksamhet	180	236	918	1 037	974
Avvecklad verksamhet					
Periodens resultat från avvecklad verksamhet, netto efter skatt	-	-	-	-404	-
Periodens resultat från avvecklad verksamhet	-	-	-	-404	-
Total verksamhet					
Periodens resultat från total verksamhet	180	236	918	633	974
-hänförligt till moderbolagets aktieägare	180	236	918	633	974
-hänförligt till innehav utan bestämmande inflytande	-	-	-	0	-
Resultat per aktie före utspädning, SEK²⁾	2,35	3,09	11,99	8,28	12,73
-varav hänförligt till kvarvarande verksamhet	2,35	3,09	11,99	13,57	12,73
Resultat per aktie efter utspädning, SEK²⁾	2,35	3,08	11,97	8,25	12,70
-varav hänförligt till kvarvarande verksamhet	2,35	3,08	11,97	13,53	12,70

1) Engångsposter och omstrukturingskostnader, som redovisas inom rörelseresultatet, framgår av Avstämningar sidan 22.

2) Beräknat på antal utestående aktier, det vill säga exklusive aktier i eget förvar.

Koncernens rapport över totalresultat

MSEK	2023 jan-mar	2022 jan-mar	R 12M 2022 apr- 2023 mar	R 12M 2021 apr- 2022 mar	2022 jan-dec
Periodens resultat från total verksamhet	180	236	918	633	974
Poster som inte ska återföras i resultaträkningen					
Aktuariella vinster/förluster, förmånsbestämda planer	6	-3	89	-9	80
Uppskjuten skatt hänförlig till förmånsbestämda planer	-2	1	-19	3	-16
Summa	4	-2	70	-6	64
Poster som senare kommer återföras i resultaträkningen					
Omräkningsdifferenser, utländska verksamheter	82	55	429	90	402
Säkring av nettoinvestering	-8	-9	-73	49	-74
Skatt hänförlig till säkring av nettoinvestering	2	2	15	-10	15
Summa	76	48	371	129	343
Övrigt totalresultat, netto efter skatt	80	46	441	123	407
Totalresultat	260	282	1 359	756	1 381
-hänförligt till moderbolagets aktieägare	260	282	1 359	756	1 381
-hänförligt till innehav utan bestämmande inflytande	-	-	-	0	-

Koncernens rapport över kassaflöden

MSEK	2023 jan-mar	2022 jan-mar	R 12M 2022 apr- 2023 mar	R 12M 2021 apr- 2022 mar	2022 jan-dec
LÖPANDE VERKSAMHETEN					
Rörelseresultat	264	321	1 268	1 379	1 325
Rörelseresultat, avvecklad verksamhet ¹⁾	-	-	-	-410	-
Återläggning av avskrivningar och nedskrivningar	142	108	517	808	483
Återläggning av realisationsvinster (-)/förluster (+) rapporterade i rörelseresultatet	-1	0	-6	-2	-5
Avsättningar, ej kassapåverkande	4	-4	26	6	18
Justering övriga ej kassapåverkande poster	1	-4	-4	-8	-9
Summa	410	421	1 801	1 773	1 812
Erhållen ränta	1	1	4	7	4
Erlagd ränta	-34	-12	-106	-55	-84
Betald skatt	-145	-95	-358	-230	-308
Kassaflöde från den löpande verksamheten före förändring av rörelsekapital	232	315	1 341	1 495	1 424
Förändring av rörelsekapital					
Varulager (ökning -/minskning +)	207	-324	179	-1 016	-352
Rörelsefordringar (ökning -/minskning +)	-176	-347	158	-502	-13
Rörelseskulder (ökning +/minskning -)	92	143	-419	454	-368
<i>Summa förändring av rörelsekapital</i>	<i>123</i>	<i>-528</i>	<i>-82</i>	<i>-1 064</i>	<i>-733</i>
Kassaflöde från den löpande verksamheten	355	-213	1 259	431	691
INVESTERINGSVERKSAMHETEN					
Förvärv av koncern-/intresseföretag	-236	-73	-1 146	-251	-983
Avyttring av koncernföretag	-	-	-12	159	-12
Investeringar i immateriella tillgångar	-12	-6	-46	-23	-40
Investeringar i materiella anläggningstillgångar	-85	-100	-304	-371	-319
Förändring i finansiella anläggningstillgångar	0	0	0	0	0
Försäljning av immateriella tillgångar	1	-	1	1	-
Försäljning av materiella anläggningstillgångar	2	0	16	7	14
Kassaflöde från investeringsverksamheten	-330	-179	-1 491	-478	-1 340
FINANSIERINGSVERKSAMHETEN					
Upptagna lån	174	296	1 210	443	1 332
Amortering av lån	-	-	-237	-63	-237
Amortering av leasingrelaterade skulder	-75	-57	-277	-233	-259
Emission av aktier/köptioner samt inlösen av tecknings-/köptioner	-	-	26	13	26
Utdelning till aktieägare	-	-	-306	-260	-306
Kassaflöde från finansieringsverksamheten	99	239	416	-100	556
Periodens kassaflöde	124	-153	184	-147	-93
Likvida medel vid periodens början	481	542	391	531	542
Kursdifferens likvida medel	6	2	36	7	32
Likvida medel vid periodens slut	611	391	611	391	481

1) För information om kassaflöde per kategori för avvecklad verksamhet (segmentet Building Systems), se not 6.

Koncernens rapport över finansiell ställning

MSEK	2023-03-31	2022-03-31	2022-12-31
TILLGÅNGAR			
Anläggningstillgångar			
Goodwill	4 222	3 102	3 967
Övriga immateriella tillgångar	315	105	282
Materiella anläggningstillgångar	2 087	1 814	2 014
Nyttjanderättstillgångar	1 226	810	1 156
Finansiella räntebärande anläggningstillgångar	25	28	25
Övriga finansiella anläggningstillgångar	26	26	27
Uppskjuten skattefordran	36	65	36
Summa anläggningstillgångar	7 937	5 950	7 507
Omsättningstillgångar			
Varulager	2 582	2 437	2 752
Kundfordringar	2 094	1 912	1 951
Övriga omsättningstillgångar	389	328	262
Övriga räntebärande fordringar	7	12	4
Likvida medel	611	391	481
Summa omsättningstillgångar	5 683	5 080	5 450
SUMMA TILLGÅNGAR	13 620	11 030	12 957
EGET KAPITAL OCH SKULDER			
Eget kapital hänförligt till moderbolagets ägare	7 011	5 932	6 751
Summa eget kapital	7 011	5 932	6 751
Långfristiga skulder			
Räntebärande avsättningar till pensioner och liknande förpliktelser	214	275	217
Skulder till kreditinstitut	2 507	1 309	2 349
Skulder avseende leasing	984	638	930
Uppskjuten skatteskuld	160	107	150
Avsättningar	7	5	7
Övriga långfristiga skulder	87	4	41
Summa långfristiga skulder	3 959	2 338	3 694
Kortfristiga skulder			
Övriga räntebärande skulder	96	152	42
Skulder avseende leasing	299	212	282
Avsättningar	13	13	11
Leverantörsskulder	1 144	1 262	974
Övriga kortfristiga skulder	1 098	1 121	1 203
Summa kortfristiga skulder	2 650	2 760	2 512
SUMMA EGET KAPITAL OCH SKULDER	13 620	11 030	12 957

Koncernens rapport över förändringar i eget kapital

MSEK	Eget kapital hänförligt till moderbolagets aktieägare				Totalt eget kapital
	Aktiekapital	Övrigt tillskjutet kapital	Omräkningsreserv	Balanserad vinst inkl årets resultat	
Utgående balans per 31 december 2021	79	2 272	180	3 119	5 650
Periodens resultat				236	236
Övrigt totalresultat, netto efter skatt					
Aktuariella vinster/förluster, förmånsbaserade planer				-2	-2
Omräkningsdifferenser, utländska verksamheter			55		55
Säkring av nettoinvestering (efter skatt)			-7		-7
<i>Summa totalresultat</i>	-	-	48	234	282
Utgående balans per 31 mars 2022	79	2 272	228	3 353	5 932
Periodens resultat				738	738
Övrigt totalresultat, netto efter skatt					
Aktuariella vinster/förluster, förmånsbaserade planer				66	66
Omräkningsdifferenser, utländska verksamheter			347		347
Säkring av nettoinvestering (efter skatt)			-52		-52
<i>Summa totalresultat</i>	-	-	295	804	1 099
Emission/Inlösen av köpoptioner				26	26
Utdelning till aktieägare				-306	-306
<i>Transaktioner med aktieägare</i>	-	-	-	-280	-280
Utgående balans per 31 december 2022	79	2 272	523	3 877	6 751
Periodens resultat				180	180
Övrigt totalresultat, netto efter skatt					
Aktuariella vinster/förluster, förmånsbaserade planer				5	5
Omräkningsdifferenser, utländska verksamheter			81		81
Säkring av nettoinvestering (efter skatt)			-6		-6
<i>Summa totalresultat</i>	-	-	75	185	260
Utgående balans per 31 mars 2023	79	2 272	598	4 062	7 011

Aktiekapital

Per 31 mars 2023 uppgick aktiekapitalet till 78 842 820 SEK (78 842 820) fördelat på 78 842 820 aktier (78 842 820) med ett kvotvärde om 1,00 SEK. Lindab International AB (publ) innehar 2 200 838 egna aktier (2 375 838), motsvarande 2,8 procent (3,0) av det totala antalet aktier i Lindab. Antal utestående aktier uppgick till 76 641 982 (76 466 982).

Vinstdisposition

Lindabs styrelse föreslår att årsstämman den 11 maj 2023 beslutar om en utdelning på 5,20 SEK (4,00) per aktie, fördelat på två utbetalningstillfällen, och att resterande till förfogande stående vinstmedel balanseras i ny räkning.

Moderbolaget

Resultaträkning

MSEK	2023 jan-mar	2022 jan-mar	2022 jan-dec
Nettoomsättning	1	1	6
Administrationskostnader	-2	-2	-9
Rörelseresultat	-1	-1	-3
Resultat från dotterbolag	-	-	62
Räntekostnader, interna	-8	-2	-15
Resultat före skatt	-9	-3	44
Skatt på periodens resultat	2	1	-8
Periodens resultat¹⁾	-7	-2	36

1) Totalresultat överensstämmer med periodens resultat.

Rapport över finansiell ställning

MSEK	2023-03-31	2022-03-31	2022-12-31
TILLGÅNGAR			
Anläggningstillgångar			
<i>Finansiella anläggningstillgångar</i>			
Andelar i koncernföretag	3 467	3 467	3 467
Finansiella räntebärande anläggningstillgångar	5	5	5
Uppskjuten skattefordran	1	1	1
Summa anläggningstillgångar	3 473	3 473	3 473
Omsättningstillgångar			
Fordran på koncernföretag	-	-	55
Förutbetalda kostnader och upplupna intäkter	1	1	-
Likvida medel	0	0	0
Summa omsättningstillgångar	1	1	55
SUMMA TILLGÅNGAR	3 474	3 474	3 528
EGET KAPITAL OCH SKULDER			
Eget kapital			
<i>Bundet eget kapital</i>			
Aktiekapital	79	79	79
Reservfond	708	708	708
<i>Fritt eget kapital</i>			
Överkursfond	90	90	90
Balanserad vinst	1 752	1 996	1 716
Periodens resultat	-7	-2	36
Summa eget kapital	2 622	2 871	2 629
Avsättningar			
Räntebärande avsättningar	5	5	5
Summa avsättningar	5	5	5
Kortfristiga skulder			
Skuld till koncernföretag	843	595	886
Aktuell skatteskuld	2	1	6
Upplupna kostnader och förutbetalda intäkter	2	2	2
Summa kortfristiga skulder	847	598	894
SUMMA EGET KAPITAL OCH SKULDER	3 474	3 474	3 528

Nyckeltal

MSEK	2023		2022				2021			
	jan-mar	okt-dec	jul-sep	apr-jun	jan-mar	okt-dec	jul-sep	apr-jun	jan-mar	
Nettoomsättning	3 224	3 223	3 239	3 171	2 733	2 560	2 488	2 501	2 099	
Tillväxt, %	18	26	30	27	30	23	21	26	0	
varav organiskt	-5	1	7	14	23	20	19	28	3	
varav förvärv/avyttring	20	20	20	10	3	3	3	2	1	
varav valutaeffekter	3	5	3	3	4	0	-1	-4	-4	
Rörelseresultat före av- och nedskrivningar	406	379	486	514	429	418	500	440	302	
Rörelseresultat	264	244	358	402	321	311	403	344	208	
Justerat rörelseresultat	264	244	361	402	340	311	403	344	208	
Resultat före skatt	230	215	335	381	307	298	394	333	198	
Periodens resultat	180	171	267	300	236	234	299	268	157	
Rörelsemarginal, %	8,2	7,6	11,1	12,7	11,7	12,1	16,2	13,8	9,9	
Justerad rörelsemarginal, %	8,2	7,6	11,1	12,7	12,4	12,1	16,2	13,8	9,9	
Vinstmarginal före skatt, %	7,1	6,7	10,3	12,0	11,2	11,6	15,8	13,3	9,4	
Nyckeltal inklusive avyttrad verksamhet¹⁾										
Nettoomsättning	3 224	3 223	3 239	3 171	2 733	2 846	2 778	2 747	2 248	
Tillväxt, %	18	13	17	15	22	23	21	24	-4	
varav organiskt	-5	1	7	13	21	20	20	26	0	
varav förvärv/avyttring	20	8	7	0	-3	3	2	2	1	
varav valutaeffekter	3	4	3	2	4	0	-1	-4	-5	
Rörelseresultat före av- och nedskrivningar	406	379	486	514	429	393	494	462	297	
Rörelseresultat	264	244	358	402	321	286	6	356	193	
Justerat rörelseresultat	264	244	361	402	340	324	424	356	193	
Resultat före skatt	230	215	335	381	307	275	-2	346	183	
Periodens resultat	180	171	267	300	236	221	-102	278	140	
Rörelsemarginal, %	8,2	7,6	11,1	12,7	11,7	10,0	0,2	13,0	8,6	
Justerad rörelsemarginal, %	8,2	7,6	11,1	12,7	12,4	11,4	15,3	13,0	8,6	
Vinstmarginal före skatt, %	7,1	6,7	10,3	12,0	11,2	9,7	-0,1	12,6	8,1	
Nyckeltal inklusive avyttrad verksamhet¹⁾										
Kassaflöde från den löpande verksamheten	355	527	216	161	-213	215	202	227	60	
Kassaflöde från den löpande verksamheten per aktie, SEK	4,64	6,88	2,82	2,11	-2,79	2,82	2,64	2,97	0,79	
Fritt kassaflöde	25	446	-139	-564	-392	202	8	135	-45	
Justerat fritt kassaflöde	261	446	156	63	-319	110	107	147	-45	
Kassaflöde, investeringar i immateriella/materiella anläggningstillgångar	-97	-82	-72	-99	-106	-105	-97	-86	-107	
Nyckeltal inklusive avyttrad verksamhet¹⁾										
Antal utestående aktier, tusental	76 642	76 642	76 642	76 467	76 467	76 467	76 467	76 357	76 357	
Genomsnittligt antal utestående aktier, tusental	76 595	76 552	76 508	76 451	76 423	76 396	76 368	76 353	76 347	
Resultat per aktie före utspädning, SEK	2,35	2,24	3,48	3,92	3,09	2,88	-1,33	3,64	1,83	
Resultat per aktie efter utspädning, SEK	2,35	2,24	3,47	3,91	3,08	2,87	-1,34	3,64	1,83	
Eget kapital hänförligt till moderbolagets ägare	7 011	6 751	6 480	6 087	5 932	5 650	5 358	5 440	5 423	
Eget kapital hänförligt till innehav utan bestämmande inflytande	-	-	-	-	-	-	-	0	0	
Eget kapital per aktie, SEK	91,69	88,08	84,54	79,61	77,58	73,89	70,07	71,24	71,02	
Nettoskuld	3 456	3 310	3 390	3 169	2 155	1 696	1 836	1 777	1 759	
Justerad nettoskuld	2 173	2 098	2 274	2 069	1 305	820	864	806	772	
Nettoskuldsättningsgrad, ggr	0,5	0,5	0,5	0,5	0,4	0,3	0,3	0,3	0,3	
Soliditet, %	51,4	52,1	48,2	48,1	53,8	54,8	49,8	51,8	53,8	
Avkastning på eget kapital, %	14,2	15,8	17,3	11,5	11,4	9,9	9,5	15,3	11,5	
Avkastning på sysselsatt kapital, %	12,7	14,1	15,5	12,3	12,3	11,0	10,6	14,1	11,4	
Räntetäckningsgrad, ggr	7,6	7,7	16,6	27,0	24,9	26,7	0,8	34,8	18,4	
Nettoskuld/EBITDA, exkl engångsposter och omstrukturingskostnader	1,8	1,6	1,3	1,1	1,0	1,0	1,1	1,2	1,3	
Antal anställda vid periodens utgång	4 926	4 853	5 012	4 920	4 579	4 549	5 182	5 187	5 098	
varav antal anställda avvecklad verksamhet	-	-	-	-	-	-	683	680	685	

1) Nyckeltalen för tidigare period än 2022 inkluderar avyttrad verksamhet (Building Systems), vilket medför att nyckeltalen för rullande 12 månader år 2022 är beräknade utifrån både utfall inklusive och exklusive avyttrad verksamhet.

Nyckeltal (forts.)

MSEK	2022	2021	2020
	jan-dec	jan-dec	jan-dec
Nettoomsättning	12 366	9 648	8 220
Tillväxt, %	28	17	-3
varav organiskt	11	17	-2
varav förvärv/avyttring	13	2	0
varav valutaeffekter	4	-2	-1
Rörelseresultat före av- och nedskrivningar	1 808	1 660	1 185
Rörelseresultat	1 325	1 266	790
Justerat rörelseresultat	1 347	1 266	860
Resultat före skatt	1 238	1 223	752
Periodens resultat	974	958	554
Rörelsemarginal, %	10,7	13,1	9,6
Justerad rörelsemarginal, %	10,9	13,1	10,5
Vinstmarginal före skatt, %	10,0	12,7	9,1
Nyckeltal inklusive avyttrad verksamhet¹⁾			
Nettoomsättning	12 366	10 619	9 166
Tillväxt, %	16	16	-7
varav organiskt	10	17	-6
varav förvärv/avyttring	3	2	1
varav valutaeffekter	3	-3	-2
Rörelseresultat före av- och nedskrivningar	1 808	1 645	1 284
Rörelseresultat	1 325	841	846
Justerat rörelseresultat	1 347	1 297	916
Resultat före skatt	1 238	802	811
Periodens resultat	974	537	596
Rörelsemarginal, %	10,7	7,9	9,2
Justerad rörelsemarginal, %	10,9	12,2	10,0
Vinstmarginal före skatt, %	10,0	7,6	8,8
Nyckeltal inklusive avyttrad verksamhet¹⁾			
Kassaflöde från den löpande verksamheten	691	704	1 129
Kassaflöde från den löpande verksamheten per aktie, SEK	9,03	9,22	14,79
Fritt kassaflöde	-649	300	466
Justerat fritt kassaflöde	346	319	709
Kassaflöde, investeringar i immateriella/materiella anläggningstillgångar	-359	-395	-425
Nyckeltal inklusive avyttrad verksamhet¹⁾			
Antal utestående aktier, tusental	76 642	76 467	76 357
Genomsnittligt antal utestående aktier, tusental	76 552	76 396	76 340
Resultat per aktie före utspädning, SEK	12,73	7,02	7,80
Resultat per aktie efter utspädning, SEK	12,70	7,00	7,80
Utdelning per aktie, SEK	5,20 ²⁾	4,00	3,40
Eget kapital hänförligt till moderbolagets ägare	6 751	5 650	5 178
Eget kapital hänförligt till innehav utan bestämmande inflytande	-	-	0
Eget kapital per aktie, SEK	88,08	73,89	67,82
Nettoskuld	3 310	1 696	1 640
Justerad nettoskuld	2 098	820	663
Nettoskudsättningsgrad, ggr	0,5	0,3	0,3
Soliditet, %	52,1	54,8	55,1
Avkastning på eget kapital, %	15,8	9,9	11,6
Avkastning på sysselsatt kapital, %	14,1	11,0	11,5
Räntetäckningsgrad, ggr	16,2	20,0	19,0
Nettoskuld/EBITDA, exkl engångsposter och omstruktureringskostnader	1,6	1,0	1,4
Antal anställda vid periodens utgång	4 853	4 549	5 078
varav antal anställda avvecklad verksamhet	-	-	692

1) Nyckeltalen för tidigare period än 2022 inkluderar avyttrad verksamhet (Building Systems), vilket medför att nyckeltalen för rullande 12 månader år 2022 är beräknade utifrån både utfall inklusive och exklusive avyttrad verksamhet.

2) Föreslagen utdelning för 2022.

Noter

NOT 1 – REDOVISNINGSPRINCIPER

Koncernredovisningen för delårsrapporten har, i likhet med årsbokslutet för 2022, upprättats i enlighet med International Financial Reporting Standards (IFRS) såsom de har antagits av EU, den svenska Årsredovisningslagen samt Rådet för finansiell rapportering RFR 1, Kompletterande redovisning för koncerner.

Delårsrapporten är upprättad i enlighet med IAS 34 *Delårsrapportering*. Koncernen har samma redovisningsprinciper som beskrivits i årsredovisningen för 2022.

Inga av de nya eller omarbetade standarder, tolkningar och förbättringar som antagits av EU har haft någon väsentlig effekt på koncernen.

Upplysningar enligt IAS 34 p. 16 A *Delårsrapportering* lämnas såväl i noter som på annan plats i delårsrapporten.

Moderbolaget

Moderbolagets finansiella rapporter är utformade i enlighet med Årsredovisningslagen och RFR 2, Redovisning för juridiska personer, och enligt samma redovisningsprinciper som de som tillämpades i årsredovisningen för 2022.

NOT 2 – EFFEKTER AV ÄNDRADE UPPSKATTNINGAR OCH BEDÖMNINGAR

Viktiga uppskattningar och bedömningar framgår av not 4 i årsredovisningen för 2022. Inga betydande förändringar har gjorts av de i årsredovisningen beskrivna ställningstaganden, förändrade ställningstaganden som skulle kunna ha en väsentlig inverkan på den aktuella delårsrapporten.

NOT 3 – FÖRVÄRV OCH AVYTTRINGAR AV VERKSAMHET

Irish Ventilation & Filtration Ltd.

Den 3 mars 2023 förvärvade Lindab samtliga aktier och röster i det irländska ventilationsbolaget Irish Ventilation & Filtration Ltd. Bolaget är en ledande distributör av ventilationsprodukter och riktar sig främst till underhållsavdelningar på stora företag samt underhållsentreprenörer. I bolagets produktutbud ingår framför allt filter och fläktar, men även spjäll, galler och ventilationskanaler. Bolaget har även egen design och produktion av ventilationsaggregat. Med förvärvet får Lindab tillgång till nya kundkategorier och ett utökat produktsortiment samt stärker sin närvaro ytterligare på Irland. Irish Ventilation & Filtration Ltd. har sitt säte i Crumlin, Irland. Bolaget omsätter årligen cirka 100 MSEK och har en högre rörelsemarginal än Lindabkoncernens rörelsemarginal. Bolaget har 19 medarbetare.

Förvärvet av Irish Ventilation & Filtration Ltd. reglerades huvudsakligen likvidmässigt vid tillträdet. Förvärvsrelaterade utgifter uppgick till 3 MSEK och ingår i övriga rörelsekostnader.

Enligt upprättad preliminär förvärvsanalys resulterade förvärvet i en goodwill, vilken bland annat hänför sig till att Lindab stärker sin närvaro på Irland, erhåller expertis inom ventilationsdistribution samt får ett bredare produktsortiment inom ventilation. Identifierade immateriella tillgångar avser främst kundrelationer och varumärket Irish Ventilation & Filtration.

Irish Ventilation & Filtration Ltd. konsolideras i Lindab från och med den 3 mars 2023. Förvärvet av bolaget har under första kvartalet ingen materiell inverkan på koncernens omsättning eller resultat. Bolaget är en del av segmentet Ventilation Systems.

Raab Lüftungstechnik GmbH

Den 28 februari 2023 förvärvade Lindab samtliga aktier och röster i det tyska ventilationsbolaget Raab Lüftungstechnik GmbH. Bolaget är en ledande tillverkare av högkvalitativa rektangulära ventilationskanaler i södra Tyskland. Genom att addera bolaget till Lindabs verksamhet stärker koncernen sin position ytterligare på den tyska marknaden, en marknad som bedöms ha stor potential för koncernen framåtriktad. Raab Lüftungstechnik GmbH har sitt säte i Großmehring, norr om München i Tyskland. Bolaget omsätter årligen cirka 160 MSEK och har en rörelsemarginal som är i nivå med Lindabkoncernens rörelsemarginal. Bolaget har 95 medarbetare.

Förvärvet av Raab Lüftungstechnik GmbH reglerades huvudsakligen likvidmässigt vid tillträdet. Förvärvsrelaterade utgifter uppgick till 3 MSEK och ingår i övriga rörelsekostnader.

Enligt upprättad preliminär förvärvsanalys resulterade förvärvet i en goodwill, vilken bland annat hänför sig till att Lindab stärker sin ställning på en viktig marknad för koncernen, både avseende försäljning och produktion av rektangulära ventilationskanaler. Förvärvet förväntas medföra ett ännu starkare kunderbidande tillsammans med Felderer GmbH, som Lindab förvärvade under 2022, samt möjlighet till ytterligare framåtriktade köparspecifika synergier. Identifierade immateriella tillgångar avser främst kundrelationer och varumärket Raab.

Raab Lüftungstechnik GmbH konsolideras i Lindab från och med den 28 februari 2023. Förvärvet av bolaget har under första kvartalet ingen materiell inverkan på koncernens omsättning eller resultat. Bolaget är en del av segmentet Ventilation Systems.

Övrigt

Kassaflödet hänförligt till förvärv av verksamheter för år 2023 inkluderar, utöver tidigare nämnda transaktioner, även reglering om 32 MSEK för villkorad tilläggsköpeskilling från tidigare gjorda förvärv.

Noter (forts.)

Förvärvade verksamheter 2023

MSEK	2023-03-31 ^{1),2)}
Immateriella tillgångar	29
Materiella anläggningstillgångar	7
Nyttjanderätter	26
Uppskjuten skattefordran	0
Varulager	18
Kortfristiga fordringar	34
Likvida medel	24
Summa förvärvade tillgångar	138
Uppskjuten skatteskuld	-6
Långfristiga leasingskulder	-22
Kortfristiga leasingskulder	-5
Kortfristiga skulder	-38
Summa övertagna skulder	-71
Verkligt värde förvärvade nettotillgångar	67
Goodwill ³⁾	217
Köpeskilling inklusive tilläggsköpeskilling⁴⁾	284

1) Förvärvade verksamheter består av Raab Lüftungstechnik GmbH och Irish Ventilation & Filtration Ltd.

2) Förvärvsprisallokeringarna var preliminära per den 31 mars 2023 till följd av ej slutligt godkänd köpeskillingjustering avseende Irish Ventilation & Filtration Ltd. samt ej definitiva värderingar av identifierade immateriella tillgångar.

3) Ingen del av ovan redovisad goodwill är avdragsgill vid inkomstbeskattning.

4) Köpeskillingarna är baserade på likvid reglering. Inkluderar ovillkorad tilläggsköpeskilling om 13 MSEK samt villkorad tilläggsköpeskilling om 43 MSEK. Den villkorade tilläggsköpeskillingen utbetalas helt eller delvis beroende på om framtida förväntningar avseende identifierade omsättnings- och resultatnivåer uppfylls under en 2- eller 3-årsperiod. Möjligt odiskonterat belopp för framtida villkorad tilläggsköpeskilling är mellan 0-84 MSEK. Per den 31 mars 2023 förväntades 94 procent av maximalt utfall inträffa.

NOT 4 – RÖRELSESEGMENT

Koncernens segment består av Ventilation Systems och Profile Systems. Grunden för uppdelning på segment är de olika kunderbjudanden som respektive affärsområde tillhandahåller. Kunderbjudandena inom respektive segment är enligt följande:

- Ventilation Systems erbjuder installatörer och andra beställare inom ventilationsbranschen kanalsystem med tillbehör samt inneklimatlösningar för ventilation, kyla och värme.
- Profile Systems erbjuder byggsektorn produkter och system i tunnplåt för takavvattning, beklädnad av tak och väggar samt stålprofiler för vägg-, tak- och bjälklagskonstruktioner.

Både Ventilation Systems och Profile Systems verksamheter styrs utifrån geografiskt uppdelade säljorganisationer, vilka stöttas av ett antal produkt- och systemområden med gemensamma produktions- och inköpsfunktioner för respektive affärsområde. Det som rapporteras under Övrigt omfattar moderbolaget och övriga gemensamma funktioner.

Information om intäkter från externa kunder samt justerat rörelseresultat per rörelsesegment framgår av tabellerna på sidan 10. Se även sidorna 8-9 för ytterligare segmentsinformation.

Internpris mellan koncernens segment sätts utifrån principen om armlängds avstånd, det vill säga mellan parter som är oberoende av varandra, välinformerade och har ett intresse av att transaktionen genomförs. Tillgångar och investeringar rapporteras där tillgången finns.

NOT 5 – FINANSIELLA INSTRUMENT TILL VERKLIGT VÄRDE

MSEK	2023-03-31		2022-03-31		2022-12-31	
	Redovisat värde	Verkligt värde	Redovisat värde	Verkligt värde	Redovisat värde	Verkligt värde
Upplysningar om verkligt värde per klass						
Finansiella tillgångar						
Derivatillgångar	2	2	9	9	2	2
Finansiella skulder						
Skulder till kreditinstitut	2 519	2 515	1 313	1 317	2 361	2 357
Derivatskulder	17	17	5	5	21	21

Beskrivning av verkligt värde

Derivat avser valutaterminer som värderas till verkligt värde genom en diskontering av skillnaden mellan den avtalade terminskursen och den terminskurs som kan tecknas på balansdagen för den återstående kontraktperioden. Verkligt värde för räntebärande skulder till kreditinstitut lämnas i upplysnings syfte. Det verkliga värdet beräknas genom diskontering utifrån aktuell marknadsränta för framtida kassaflöden av kapitalbelopp och ränta.

De derivattillgångar och derivatskulder som finns återfinns samtliga i nivå 2 i värderingshierarkin.

För övriga finansiella tillgångar och skulder anses det redovisade värdet vara en rimlig approximation av verkligt värde. Koncernens innehav i onoterad aktie och vars verkliga värde inte kan beräknas på ett tillförlitligt sätt redovisas till anskaffningsvärde. Redovisat värde uppgår till 4 MSEK (4).

Noter (forts.)

NOT 6 – AVVECKLAD VERKSAMHET

Den 23 september 2021 tecknade Lindab ett avtal om att avyttra samtliga aktier och röster i affärsområdet, tillika segmentet, Building Systems. Baserat på beslutet och avtalet samt verksamhetens befintliga struktur bedömdes då alla förutsättningar vara uppfyllda för att redovisa Building Systems som en verksamhet som innehas för försäljning enligt IFRS 5 *Anläggningstillgångar som innehas för försäljning och avvecklade verksamheter* och denna klassificeringsprincip tillämpades därmed vid utgången av tredje kvartalet 2021.

Avtalet om avyttring av Building Systems var bland annat villkorat av konkurrensgodkännande i Ryssland, ett godkännande som erhöles av rysk myndighet under fjärde kvartalet 2021. Detta medförde att avyttringen genomfördes i slutet av december 2021 varmed Building Systems redovisades som en avvecklad verksamhet vid utgången av fjärde kvartalet 2021.

För delårsrapporter upprättade år 2022 och framåt innebär tillämpningen av IFRS 5 *Anläggningstillgångar som innehas för försäljning och avvecklade verksamheter* bland annat att Building Systems nettoresultat efter skatt redovisas på egen rad i resultaträkningen i jämförelseperioden, särskild från kvarvarande verksamhets finansiella utfall. I koncernens rapport över kassaflöde redovisas rörelseresultatet för kvarvarande respektive avvecklad verksamhet/verksamhet som innehas för försäljning separat, men därefter redovisas utfallet för total verksamhet. För separat redogörelse för Building Systems utfall, se nedan.

Resultaträkning, avvecklad verksamhet

MSEK	2023 jan-mar	2022 jan-mar	R 12M 2022 apr- 2023 mar	R 12M 2021 apr- 2022 mar	2022 jan-dec
Nettoomsättning	-	-	-	822	-
Kostnad för sålda varor	-	-	-	-626	-
Bruttoresultat	-	-	-	196	-
Övriga rörelseintäkter	-	-	-	0	-
Försäljningskostnader	-	-	-	-62	-
Administrationskostnader	-	-	-	-64	-
Forsknings- och utvecklingskostnader	-	-	-	-9	-
Övriga rörelsekostnader	-	-	-	-470	-
Summa rörelsekostnader	-	-	-	-605	-
Rörelseresultat¹⁾	-	-	-	-409	-
Finansnetto	-	-	-	3	-
Resultat före skatt	-	-	-	-406	-
Skatt på periodens resultat	-	-	-	2	-
Periodens resultat¹⁾	-	-	-	-404	-
Resultat per aktie före utspädning, SEK	-	-	-	-5,29	-
Resultat per aktie efter utspädning, SEK	-	-	-	-5,28	-

1) För perioden R 12M 2021 april - 2022 mars var rörelseresultatet belastat med engångsposter och omstruktureringskostnader om -456 MSEK hänförliga till avyttring av Building Systems. Beloppet var en konsekvens av beslutad avyttring och avsåg huvudsakligen nedskrivning av goodwill i samband med att verksamheten värderats till verkligt värde efter avdrag för försäljningskostnader. Periodens resultat motsvarande period var belastat med engångsposter och omstruktureringskostnader om -441 MSEK.

Kassaflöde, avvecklad verksamhet

MSEK	2023 jan-mar	2022 jan-mar	R 12M 2022 apr- 2023 mar	R 12M 2021 apr- 2022 mar	2022 jan-dec
Kassaflöde från den löpande verksamheten	-	-	-	-97	-
Kassaflöde från investeringsverksamheten	-	-	-	-11	-
Kassaflöde från finansieringsverksamheten	-	-	-	-19	-
Periodens kassaflöde	-	-	-	-127	-

NOT 7 – TRANSAKTIONER MED NÄRSTÅENDE

Lindabs närståendekrets och omfattning av transaktioner med närstående beskrivs i not 33 i årsredovisningen för 2022.

Inga andra transaktioner har genomförts under perioden mellan Lindab och närstående som har haft en väsentlig inverkan på bolagets ställning och resultat.

Delårsrapporten för Lindab International AB (publ) har avgivits efter bemyndigande av styrelsen.

Båstad den 3 maj 2023

Ola Ringdahl

VD och Koncernchef

Avstämningar nyckeltal, ej definierade enligt IFRS

Bolaget presenterar vissa finansiella mått i delårsrapporten som inte definieras enligt IFRS. Bolaget anser att dessa mått ger värdefull kompletterande information till investerare och bolagets ledning då de möjliggör utvärdering av relevanta trender. Lindabs definitioner av dessa mått kan skilja sig från andra företags definitioner av samma begrepp. Dessa finansiella mått ska

därför ses som ett komplement snarare än en ersättning för mått som definieras enligt IFRS. Nedan presenteras definitioner av mått som inte definieras enligt IFRS och som inte nämns på annan plats i delårsrapporten. Avstämning av dessa mått sker i tabeller nedan. Då belopp i tabeller nedan har avrundats till MSEK, summerar inte alltid beräkningen på grund av avrundningar.

Avstämningar

MSEK om ej annat anges.

Avkastning på eget kapital, inklusive avyttrad verksamhet¹⁾	2023-03-31	2022-03-31	2022-12-31
Periodens resultat, rullande tolv månader	918	633	974
Genomsnittligt eget kapital	6 452	5 561	6 180
Avkastning på eget kapital, %	14,2	11,4	15,8

Avkastning på sysselsatt kapital, inklusive avyttrad verksamhet¹⁾	2023-03-31	2022-03-31	2022-12-31
Balansomslutning	13 620	11 030	12 957
Avsättningar och uppskjuten skatteskuld	167	112	157
Övriga långfristiga skulder	87	4	41
Summa långfristiga skulder	254	116	198
Avsättningar	13	13	11
Leverantörsskulder	1 144	1 262	974
Övriga kortfristiga skulder	1 098	1 121	1 203
Summa kortfristiga skulder	2 255	2 396	2 188
Sysselsatt kapital	11 111	8 518	10 571
Resultat före skatt, rullande tolv månader	1 161	927	1 238
Finansiella kostnader, rullande tolv månader	115	55	93
Summa	1 276	982	1 331
Genomsnittligt sysselsatt kapital	10 066	7 961	9 428
Avkastning på sysselsatt kapital, %	12,7	12,3	14,1

Engångsposter och omstrukturingskostnader	2023	2022	2022
	jan-mar	jan-mar	jan-dec
Rörelseresultat	264	321	1 325
Ventilation Systems	-	-19	-22
Profile Systems	-	-	-
Övrig verksamhet	-	-	-
Justerat rörelseresultat	264	340	1 347

I perioden januari-mars rapporterades engångsposter och omstrukturingskostnader om - MSEK (-19). I perioden januari-december 2022 rapporterades engångsposter och omstrukturingskostnader om -22 MSEK. Samtliga poster är relaterade till koncernens beslut att avveckla och senare avyttra verksamheten i Ryssland.

Fritt kassaflöde	2023	2022	2022
	jan-mar	jan-mar	jan-dec
Kassaflöde från den löpande verksamheten	355	-213	691
Kassaflöde från investeringsverksamheten	-330	-179	-1 340
Fritt kassaflöde	25	-392	-649
Kassaflöde relaterat till förvärv/avyttringar	-236	-73	-995
Justerat fritt kassaflöde	261	-319	346

Justerat rörelseresultat och rörelsemarginal	2023	2022	2022
	jan-mar	jan-mar	jan-dec
Justerat rörelseresultat	264	321	1 347
Rörelseresultat	264	340	1 325
Nettoomsättning	3 224	2 733	12 366
Justerad rörelsemarginal, %	8,2	12,4	10,9
Rörelsemarginal, %	8,2	11,7	10,7

Nettoskuld	2023-03-31	2022-03-31	2022-12-31
Långfristiga räntebärande avsättningar till pensioner och liknande förpliktelser	214	275	217
Långfristiga skulder till kreditinstitut	2 507	1 309	2 349
Långfristiga skulder avseende leasing	984	638	930
Kortfristiga räntebärande skulder	395	364	324
Summa skulder	4 100	2 586	3 820
Finansiella räntebärande anläggningstillgångar	26	28	25
Övriga räntebärande fordringar	7	12	4
Likvida medel	611	391	481
Summa tillgångar	644	431	510
Nettoskuld	3 456	2 155	3 310

Justerad nettoskuld	2023-03-31	2022-03-31	2022-12-31
Nettoskuld	3 456	2 155	3 310
Skulder avseende leasing	-1 283	-850	-1 212
Justerad nettoskuld	2 173	1 305	2 098

Nettoskuld/EBITDA, inklusive avyttrad verksamhet¹⁾	2023-03-31	2022-03-31	2022-12-31
Genomsnittlig nettoskuld	3 158	1 860	2 851
Justerat rörelseresultat, rullande tolv månader	1 271	1 444	1 347
Avskrivningar och nedskrivningar, rullande tolv månader, exklusive engångsposter och omstruktureringskostnader	515	429	481
EBITDA, rullande tolv månader	1 786	1 873	1 828
Nettoskuld/EBITDA, ggr	1,8	1,0	1,6
Nettoskuldsättningsgrad	2023-03-31	2022-03-31	2022-12-31
Nettoskuld	3 456	2 155	3 310
Eget kapital inklusive innehav utan bestämmande inflytande	7 011	5 932	6 751
Nettoskuldsättningsgrad	0,5	0,4	0,5
Tillväxt	2023	2022	2022
	jan-mar	jan-mar	jan-dec
Förändring nettoomsättning	491	634	2 718
varav			
Organiskt	-150	478	1 045
Förvärv/avyttring	550	71	1 303
Valutaeffekt	91	85	370
Tillväxt, inklusive avyttrad verksamhet¹⁾	2023	2022	2022
	jan-mar	jan-mar	jan-dec
Förändring nettoomsättning	491	485	1 747
varav			
Organiskt	-150	477	1 044
Förvärv/avyttring	550	-77	333
Valutaeffekt	91	85	370
Räntetäckningsgrad	2023	2022	2022
	jan-mar	jan-mar	jan-dec
Resultat före skatt	230	307	1 238
Räntekostnader	35	13	82
Summa	265	320	1 320
Räntekostnader	35	13	82
Räntetäckningsgrad, ggr	7,6	24,9	16,2
Rörelseresultat före av- och nedskrivningar - EBITDA	2023	2022	2022
	jan-mar	jan-mar	jan-dec
Rörelseresultat	264	321	1 325
Avskrivningar och nedskrivningar	142	108	483
Varav engångsposter och omstruktureringskostnader	-	2	2
Rörelseresultat före av- och nedskrivningar - EBITDA	406	429	1 808
Vinstmarginal före skatt	2023	2022	2022
	jan-mar	jan-mar	jan-dec
Nettoomsättning	3 224	2 733	12 366
Resultat före skatt	230	307	1 238
Vinstmarginal före skatt, %	7,1	11,2	10,0

1) Nyckeltalen för tidigare period än 2022 inkluderar avyttrad verksamhet (Building Systems), vilket medför att nyckeltalen för 2022 som inkluderar R 12M är inklusive avyttrad verksamhet.

Definitioner

Nyckeltal enligt IFRS

Resultat per aktie, SEK: Periodens resultat hänförligt till moderbolagets aktieägare i relation till genomsnittligt antal utestående aktier, baserad på rullande tolv månaders beräkning.

Nyckeltal ej definierade enligt IFRS

Avkastning på eget kapital: Periodens resultat hänförligt till moderbolagets aktieägare, baserad på rullande tolv månaders beräkning, uttryckt i procent av genomsnittligt eget kapital¹⁾ hänförligt till moderbolagets aktieägare.

Avkastning på sysselsatt kapital: Resultat före skatt efter återläggning av finansiella kostnader, baserad på rullande tolv månaders beräkning, uttryckt i procent av genomsnittligt sysselsatt kapital¹⁾. Sysselsatt kapital utgörs av balansomslutning minskat med icke räntebärande avsättningar och skulder.

Avvecklad verksamhet: Affärsområdet Building Systems, vilket avyttrades i december 2021.

Eget kapital per aktie, SEK: Eget kapital hänförligt till moderbolagets aktieägare i relation till antal utestående aktier vid periodens slut.

Engångsposter och omstruktureringkostnader: Poster som inte ingår i de ordinarie affärstransaktionerna samt respektive belopp är av en väsentlig storlek och därmed får en inverkan på resultat och nyckeltal, klassificeras som engångsposter och omstruktureringkostnader.

Fritt kassaflöde: Summa av kassaflöde från den löpande verksamheten med tillägg för kassaflöde från investeringsverksamheten.

Investeringar i immateriella/materiella anläggningar: Investeringar i anläggningstillgångar exklusive förvärv- och avyttring av rörelse.

Justerat fritt kassaflöde: Fritt kassaflöde exklusive kassaflödes-effekt från förvärv och avyttringar.

Justerad nettoskuld: Nettoskuld exklusive skulder avseende leasing.

1) Genomsnittligt kapital baseras på kvartalsvärden.

Justerad rörelsemarginal: Justerat rörelseresultat uttryckt i procent av nettoomsättning.

Justerat rörelseresultat: Rörelseresultat justerat för engångsposter och omstruktureringkostnader när belopp är av väsentlig storlek.

Kassaflöde från den löpande verksamheten per aktie, SEK: Kassaflöde från den löpande verksamheten i relation till antal utestående aktier vid periodens slut.

Kvarvarande verksamhet: Lindabkoncernen exklusive avvecklad verksamhet.

Nettoskuld: Räntebärande avsättningar och skulder minskat med räntebärande tillgångar och likvida medel.

Nettoskuldsättningsgrad: Nettoskuld i relation till eget kapital inklusive innehav utan bestämmande inflytande.

Nettoskuld/EBITDA: Genomsnittlig nettoskuld i förhållande till EBITDA exklusive engångsposter och omstruktureringkostnader, baserad på rullande tolv månaders beräkning.

Organisk tillväxt: Försäljningsförändringen justerad för valuta-effekter samt förvärv och avyttringar jämfört med samma period föregående år.

Räntetäckningsgrad, ggr: Resultat före skatt med tillägg för räntekostnader i relation till räntekostnader.

Rörelsemarginal: Rörelseresultat uttryckt i procent av nettoomsättning.

Rörelseresultat: Resultat före finansiella poster och skatt.

Rörelseresultat före avskrivningar - EBITDA: Rörelseresultat före planenliga avskrivningar och nedskrivningar.

Soliditet: Eget kapital inklusive innehav utan bestämmande inflytande, uttryckt i procent av balansomslutning.

Vinstmarginal: Resultat före skatt uttryckt i procent av nettoomsättning.

Total verksamhet: Kvarvarande verksamhet och avvecklad verksamhet.

Kort om Lindab

Koncernen omsatte 12 366 MSEK år 2022. Lindab har cirka 5 000 medarbetare i 20 länder.

Lindab är det marknadsledande ventilationsbolaget i Europa, specialiserat på att transportera och fördela luft.

Under 2022 stod Norden för 53 procent, Västeuropa för 34 procent, Centraleuropa för 12 procent och Övriga marknader för 1 procent av den totala försäljningen.

Aktien är noterad på Nasdaq Stockholm, Large Cap, under kortnamnet LIAB.

Affärsidé

Lindab utvecklar, tillverkar, marknadsför och distribuerar produkter för bättre inomhusklimat och förenklat byggande.

Affärsmodell

Lindabs erbjudande omfattar produkter och hela system för energieffektiv ventilation och ett hälsosamt inomhusklimat. I vissa länder har Lindab även ett omfattande erbjudande av tak, fasader och takavvattning.

Produkterna kännetecknas av hög kvalitet, montagevänlighet, energi- och miljötänkande samt levereras med en hög servicegrad vilket sammantaget ger ett ökat kundvärde.

Lindabs förädlingskedja kännetecknas av en god balans mellan centraliserade och decentraliserade funktioner. Distributionen har byggts upp med målsättningen att vara nära kunden. Försäljningen sker genom cirka 150 egna filialer och drygt 3 000 fristående återförsäljare.

Lindabaktien

Januari - mars 2023

Kursutveckling:	24%
Genomsnittligt antal omsatta aktier/dag:	192 415
Högst betalda kurs (2 februari):	161,50 SEK
Lägst betalda kurs (2 januari):	127,70 SEK
Slutkurs 31 mars:	158,60 SEK
Börsvärde 31 mars:	12 155 MSEK
Totalt antal aktier:	78 842 820
- varav egna aktier	2 200 838
- varav utestående aktier	76 641 982

Kursutveckling 2022/2023, SEK



Press- och analytikerträff

En webbsänd telefonkonferens kommer att äga rum den 3 maj kl. 10:00 (CEST). Delårsrapporten presenteras av Ola Ringdahl, VD och Koncernchef, samt Lars Ynner, Ekonomi- och Finansdirektör.

Om du önskar delta via webcasten gå in på nedan länk.

<https://ir.financialhearings.com/lindab-q1-2023>

Om du önskar delta via telefonkonferens registrerar du dig via länken nedan. Efter registreringen får du telefonnummer och ett konferens-ID för att logga in till konferensen. Via telefonkonferensen finns möjlighet att ställa muntliga frågor.

<https://conference.financialhearings.com/teleconferen-ce/?id=200754>

För mer information se lindabgroup.com.

Kalendarium

Årsstämma	11 maj 2023
Delårsrapport januari - juni	21 juli 2023
Delårsrapport januari - september	26 oktober 2023
Samtliga finansiella rapporter publiceras på lindabgroup.com .	

Denna information är sådan information som Lindab International AB är skyldigt att offentliggöra enligt EU:s marknadsmissbruksförordning. Informationen lämnades, genom nedanstående kontaktpersoners försorg, för offentliggörande den 3 maj 2023 kl. 07:40 (CEST).

Närmare upplysningar lämnas av:

Ola Ringdahl, VD och Koncernchef | E-post: ola.ringdahl@lindab.com

Lars Ynner, Ekonomi- och Finansdirektör | E-post: lars.ynner@lindab.com

Catharina Paulcén, Corporate Communication | E-post: catharina.paulcen@lindab.com

Telefon +46 (0) 431 850 00

För mer information se även lindabgroup.com.

