

Lindab International AB (publ)

Bokslutskommuniké 2022

Samtliga finansiella mål uppfyllda under 2022

Lindab avslutade året med ett kvartal med hög försäljningstillväxt och förbättrat kassaflöde. Rörelsemarginalen under fjärde kvartalet påverkades negativt av hög inflation och lägre bruttomarginal till följd av förändrade råvarupriser.

Sammantaget blev 2022 ett starkt år för Lindab då samtliga finansiella mål uppfylldes. Målet om 10 procents tillväxt överträffades med god marginal. Rörelsemarginalen översteg 10 procent och nettoskulden var 1,6 gånger EBITDA. Styrelsen föreslår att utdelningen höjs med 30 procent till 5,20 SEK per aktie.

Från och med 2022 utgörs Lindabs verksamhet av affärsområdena Ventilation Systems och Profile Systems. Där inget annat anges redovisas jämförelsetalen exklusive avyttrade verksamhet. Affärsområdet Building Systems avyttrades i december 2021.

Fjärde kvartalet 2022

- Nettoomsättningen ökade med 26 procent till 3 223 MSEK (2 560). Den organiska tillväxten var 1 procent och strukturförändringar bidrog positivt med 20 procent.
- Justerat¹⁾ rörelseresultat uppgick till 244 MSEK (311).
- Rörelseresultatet uppgick till 244 MSEK (311).
- Justerad¹⁾ rörelsemarginal uppgick till 7,6 procent (12,1).
- Rörelsemarginalen uppgick till 7,6 procent (12,1).
- Periodens resultat uppgick till 171 MSEK (234).
- Resultat per aktie före utspädning uppgick till 2,24 SEK (3,05) och efter utspädning till 2,24 SEK (3,04).

Jämförelsetalen för följande nyckeltal inkluderar föregående års avyttrade verksamhet.

- Periodens resultat uppgick till 171 MSEK (221).
- Resultat per aktie före utspädning uppgick till 2,24 SEK (2,88) och efter utspädning till 2,24 SEK (2,87).
- Kassaflödet från den löpande verksamheten ökade till 527 MSEK (215).

Januari - december 2022

- Nettoomsättningen ökade med 28 procent till 12 366 MSEK (9 648). Den organiska tillväxten var 11 procent och strukturförändringar bidrog positivt med 13 procent.
- Justerat¹⁾ rörelseresultat ökade till 1 347 MSEK (1 266).
- Rörelseresultatet ökade till 1 325 MSEK (1 266).
- Justerad¹⁾ rörelsemarginal uppgick till 10,9 procent (13,1).
- Rörelsemarginalen uppgick till 10,7 procent (13,1).
- Periodens resultat ökade till 974 MSEK (958).
- Resultat per aktie före utspädning ökade till 12,73 SEK (12,53) och efter utspädning till 12,70 SEK (12,50).

Jämförelsetalen för följande nyckeltal inkluderar föregående års avyttrade verksamhet.

- Periodens resultat ökade till 974 MSEK (537).
- Resultat per aktie före utspädning ökade till 12,73 SEK (7,02) och efter utspädning till 12,70 SEK (7,00).
- Kassaflödet från den löpande verksamheten uppgick till 691 MSEK (704).
- Styrelsen föreslår att utdelning skall utgå med 5,20 SEK (4,00) per aktie.

Nyckeltal	2022 okt-dec	2021 okt-dec	Förändring, %	2022 jan-dec	2021 jan-dec	Förändring, %
Nettoomsättning, MSEK	3 223	2 560	26	12 366	9 648	28
Justerat ¹⁾ rörelseresultat, MSEK	244	311	-22	1 347	1 266	6
Rörelseresultat, MSEK	244	311	-22	1 325	1 266	5
Justerad ¹⁾ rörelsemarginal, %	7,6	12,1	-	10,9	13,1	-
Rörelsemarginal, %	7,6	12,1	-	10,7	13,1	-
Periodens resultat, MSEK	171	234	-27	974	958	2
Resultat per aktie efter utspädning, SEK	2,24	3,04	-26	12,70	12,50	2
<i>Jämförelsetalen inkluderar avyttrade verksamhet:</i>						
Periodens resultat, MSEK	171	221	-23	974	537	81
Resultat per aktie efter utspädning, SEK	2,24	2,87	-22	12,70	7,00	81
Kassaflöde från den löpande verksamheten, MSEK	527	215	145	691	704	-2

1) Justerat rörelseresultat/rörelsemarginal exkluderar engångsposter och omstrukturingskostnader av väsentlig storlek. Se Avstämningar sidan 24.

VD har ordet



Lindab uppfyllde samtliga finansiella mål under 2022. Försäljningen passerade 12 miljarder för första gången, pådriven av både organisk och förvärvad tillväxt. Rörelsemarginalen översteg målet om 10 procent, trots hög inflation och en något svagare marknad under andra halvåret. Kassaflödet stärktes under senare delen av året och Lindabs finansiella ställning är god.

Svårbedömt marknadsläge

Lindab har påverkats av fluktuationer i råvarupriser då vi prioriterar hög leveransförmåga och nödvändiga säkerhetslager. Under 2021 gynnades Lindab av kraftiga förändringar i materialpriser, vilket bidrog till en hög rörelsemarginal. Under fjärde kvartalet 2022 var effekten den omvända och sjunkande råvarupriser sätter tillfällig press på rörelsemarginalen. Tillsammans med kostnadsökningar på grund av inflation ledde det till en rörelsemarginal under fjärde kvartalet som var lägre än önskat.

Nybyggnationen minskade under fjärde kvartalet och marknadsutvecklingen 2023 är svårbedömd. Hög inflation och stigande räntor leder sannolikt till lägre investeringar i nybyggnation. Det finns dock en möjlighet att investeringsviljan ökar när ränteläget stabiliseras.

Vi har en tydlig plan för hur Lindab ska fortsätta att utvecklas positivt. Vi genomför prisjusteringar och kostnadsbesparingar som ska säkerställa att Lindab levererar en rörelsemarginal som överstiger 10 procent per år, även i mer utmanande tider.

”Lindab uppfyllde samtliga finansiella mål under 2022.”

Höjd utdelning

Det rekordstarka nettoresultatet, i kombination med Lindabs goda finansiella ställning, möjliggör ett förslag om höjd utdelning till 5,20 SEK per aktie, en ökning med 30 procent. För oss är det viktigt att värna om våra aktieägare samtidigt som vi vidareutvecklar Lindab.

Förvärvade bolag utvecklas väl

Under 2022 genomförde Lindab åtta förvärv. De förvärvade bolagen fortsätter att utvecklas mycket väl inom koncernen. Förvärv är en viktig del av vår strategi och vi ser goda möjligheter att genomföra attraktiva förvärv även framöver. Ventilationsmarknaden är fragmenterad och Lindab har en stark balansräkning.

Investeringar för ökad effektivitet

Den transformation som bolaget genomgår har som syfte att skapa en stabil plattform som ger oss möjlighet att fortsätta utvecklas positivt. Efter de senaste årens renodling av verksamheten är bolagen i koncernen välskötta och lönsamma.

Takten för nya investeringar kommer att minska framöver eftersom vi har genomfört en stor del av programmet de senaste åren. Vi ser resultat i ökad produktionseffektivitet, högre kapacitet och säkrare arbetsmiljö. Detta är viktiga områden i vår långsiktiga plan att bygga ett hållbart Lindab med hög lönsamhet.

Vetenskapligt förankrade hållbarhetsmål

I början på 2023 anslöt Lindab sig till Science Based Targets. Det betyder att vi sätter vetenskapligt förankrade mål för vårt arbete med att minska utsläpp av växthusgaser. För oss är hållbarhetsarbetet affärskritiskt och ett självklart kundkrav. Lindab är och ska vara ledande i klimateffektiva ventilationslösningar.

”Vi har en tydlig plan för hur Lindab ska fortsätta att utvecklas positivt.”

Fokus på energieffektivisering gynnar Lindab

Vi är positiva till både branschens och Lindabs framtidsutsikter, även om det finns utmaningar på kort sikt. Höga energipriser sätter än mer fokus på energieffektiv ventilation, vilket gynnar Lindab. Vi väntar oss en längre period av uppgradering av offentliga och privata fastigheter i Europa. Inom nyproduktion kommer kraven på hållbara och energisnåla byggnader att öka ytterligare, även detta till fördel för Lindab och vårt ledande sortiment.

Sammantaget har Lindab med sin starka lokala närvaro, stabila försörjningskedja, efterfrågade produkter och effektiva organisation goda förutsättningar att fortsätta utvecklas i en positiv riktning. För 2023 är de finansiella målen oförändrade och jag är fast besluten om att vi ska uppnå dem.

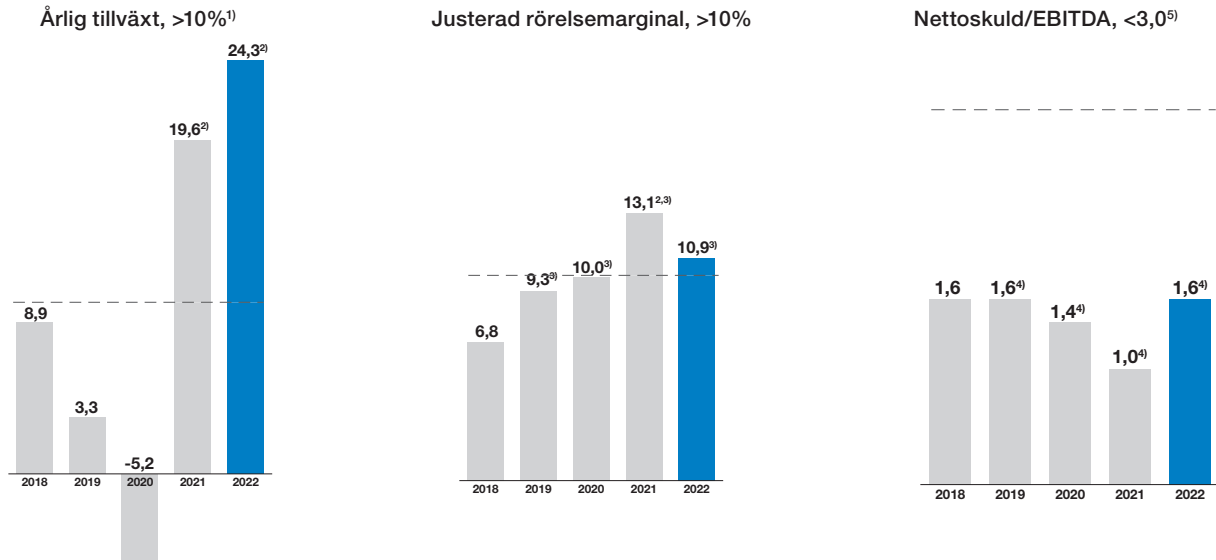
Grevie, februari 2023

Ola Ringdahl

VD och Koncernchef

Finansiella mål

Lindab har finansiella mål för tillväxt, lönsamhet och skuldsättning. Under 2022 uppfyllde Lindab samtliga finansiella mål. För 2021 redovisas utfallet avseende årlig tillväxt och justerad rörelsemarginal exklusive avyttrad verksamhet, medan nettoskuld/EBITDA redovisas inklusive avyttrad verksamhet.



1) Tillväxt exklusive valutaförändringar.

2) Utfallet inklusive avyttrad verksamhet i årlig tillväxt var 13,0 procent för 2022 samt 18,5 procent för 2021. Justerad rörelsemarginal var 12,2 procent för 2021 inklusive avyttrad verksamhet.

3) Exklusive effekt av implementerad redovisningsstandard, IFRS 16 *Leasing-avtal*, uppgick rörelsemarginalen till 10,7 procent för 2022, 12,9 procent för 2021, 9,7 procent för 2020 och 9,0 procent för 2019.

4) Exklusive effekt av implementerad redovisningsstandard, IFRS 16 *Leasing-avtal*, uppgick nettoskuld i förhållande till EBITDA till 1,2 för 2022, 0,6 för 2021, 0,8 för 2020 och 1,0 för 2019.

5) Justerat för engångsposter och omstruktureringkostnader.

Lindab ansluter sig till Science Based Targets

Science Based Targets är ett internationellt ramverk för vetenskapligt baserade klimatmål i linje med Parisavtalets målsättning om att begränsa den globala uppvärmningen till 1,5°C. Med undertecknandet av Science Based Targets sätter Lindab ännu tydligare mål för sitt långsiktiga arbete med att minska företagets egna, såväl som underleverantörernas utsläpp av växthusgaser.

”Att skriva under Science Based Targets visar att vi ser hållbarhet som affärskritiskt för oss. Science Based Targets anses vara den mest ambitiösa formen av klimatåtgärder ett företag kan åta sig och att sätta tredjepartsverifierade mål i linje med Parisavtalet kommer att bli ett självklart kundkrav”, säger Ola Ringdahl, VD och Koncernchef för Lindab. ”Utsläpp från ståttillverkning står för en absolut merpart av Lindabs totala utsläpp och vi har därför ett nära samarbete med ståttillverkare för att stödja utvecklingen av fossilfritt stål. Att vi nu undertecknar detta initiativ visar att vi kommer att driva på ytterligare för att ståttillverkarna ska kunna uppfylla sina ambitiösa planer.”

Nästa steg i processen är att Lindab kommer att skicka in målsättningar, inklusive ett långsiktigt netto-noll mål, underbyggda med data från både den egna verksamheten och värdekedjan, till organisationen bakom Science Based Targets för extern verifiering.

Science Based Targets är ett samarbete mellan CDP Disclosure Insight Action, World Resources Institute, WWF och FN:s Global Compact. Förutom att Science Based Targets utvärderar och godkänner företags mål, vill man med initiativet också öka medvetenheten kring att företag tar sitt ansvar i att begränsa effekterna av den globala uppvärmningen. Idag är mer än 4 000 företag registrerade av Science Based Targets.



DRIVING AMBITIOUS CORPORATE CLIMATE ACTION

Försäljning, resultat och kassaflöde

Försäljning och marknad

Nettoomsättningen under kvartalet uppgick till 3 223 MSEK (2 560), en ökning med 26 procent. Den organiska försäljningstillväxten var 1 procent och valutaeffekter var 5 procent. Strukturförändringar bidrog positivt med 20 procent.

Lindab rapporterade fortsatt hög omsättning under årets sista kvartal. Den höga omsättningen var främst driven av strukturell tillväxt, vilken framför allt har påverkats positivt av förvärven av Felderer, R-Vent, Muncholm och Liftasud. Under 2022 har Lindab genomfört strategiskt viktiga förvärv som motsvarar cirka 1 900 MSEK i årlig omsättning.

Försäljningstillväxten varierade mellan segmenten under kvartalet. Ventilation Systems rapporterade positiv organisk tillväxt medan Profile Systems hade negativ organisk försäljningstillväxt. För Ventilation Systems var försäljningsutvecklingen särskilt stark i Väst- och Centraleuropa. Försäljningsutvecklingen har främst påverkats positivt av genomförda prisjusteringar till kund och förhållandevis god efterfrågan på Lindabs produkter trots turbulent geopolitiskt läge. Profile Systems negativa försäljningsutveckling förklaras av kombinationen av relativt höga jämförelsetal för segmentet samt lägre efterfrågan i framför allt Centraleuropa.

Nettoomsättningen under perioden januari-december uppgick till 12 366 MSEK (9 648), en ökning med 28 procent jämfört med motsvarande period föregående år. Den organiska tillväxten var 11 procent och valutaeffekter var 4 procent. Strukturförändringar bidrog positivt med 13 procent.

För information om nettoomsättning för avvecklad verksamhet relaterad till Building Systems, se not 6.

Resultat

Justerat rörelseresultat för kvartalet uppgick till 244 MSEK (311). Inga engångsposter eller omstruktureringskostnader rapporterades under kvartalet respektive motsvarande period föregående år. Justerat rörelsemarginal uppgick till 7,6 procent (12,1).

Kvartalets resultatförändring förklaras främst av lägre bruttomarginal från lagereffekter samt höjda energi- och transportkostnader. Kombinationen av dessa effekter har ej kompenseras fullt ut av genomförda prishöjningar till kund. Bruttomarginalen under kvartalet har även påverkats av strategiska åtgärder för att reducera

lagernivåerna. Dessutom har förvärvade bolag gått in i Lindab med en lägre genomsnittlig bruttomarginal än Lindab som helhet.

Ventilation Systems justerade rörelseresultat uppgick till 183 MSEK (210) och Profile Systems uppgick till 79 MSEK (118).

Kvartalets resultat uppgick till 171 MSEK (234). Resultat per aktie före utspädning uppgick till 2,24 SEK (3,05) och efter utspädning till 2,24 SEK (3,04).

Justerat rörelseresultat för perioden januari-december ökade till 1 347 MSEK (1 266). Rörelseresultatet är justerat med engångsposter och omstruktureringskostnader om -22 MSEK (-) relaterade till beslutad avveckling och senare avyttring av verksamheten i Ryssland, se Avstämningar sidan 24. Justerad rörelsemarginal uppgick till 10,9 procent (13,1).

Periodens resultat för januari-december ökade till 974 MSEK (958). Resultat per aktie före utspädning ökade till 12,73 SEK (12,53) och efter utspädning till 12,70 SEK (12,50).

För information om resultat för avvecklad verksamhet, se not 6.

Säsongsvariationer

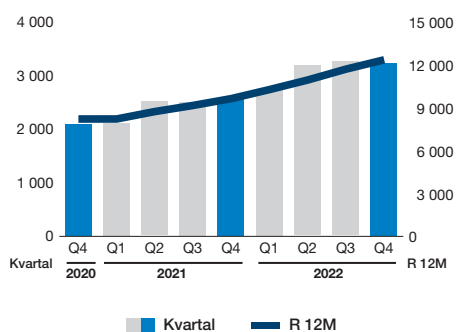
Lindabs verksamhet påverkas av byggbranschens säsongsvariationer och den högsta nettoomsättningen för koncernen uppnås normalt under andra halvåret. De största säsongsvariationerna återfinns inom segmentet Profile Systems. Installation av ventilationssystem utförs huvudsakligen inomhus, varför segmentet Ventilation Systems är mindre beroende av säsong och väder.

Avskrivningar och nedskrivningar

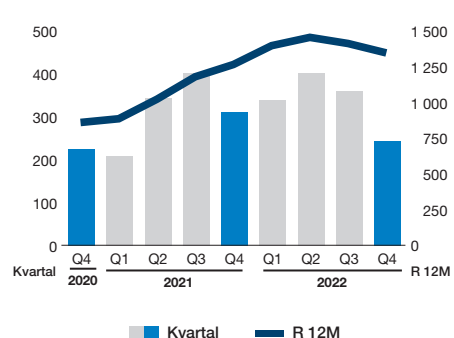
Kvartalets avskrivningar uppgick till 135 MSEK (106), varav 13 MSEK (10) avsåg immateriella tillgångar och 72 MSEK (60) nyttjanderättstillgångar relaterade till hyres- och leasingavtal. Inga nedskrivningar rapporterades i kvartalet jämfört med 1 MSEK motsvarande period föregående år.

För perioden januari-december uppgick avskrivningar till 481 MSEK (391), varav 40 MSEK (30) avsåg immateriella tillgångar och 259 MSEK (215) nyttjanderättstillgångar relaterade till hyres- och leasingavtal. Nedskrivningar för perioden uppgick till 2 MSEK (3). Årets nedskrivningar är rapporterade som övriga rörelsekostnader i koncernens resultaträkning och är klassificerade som engångsposter och omstruktureringskostnader.

Nettoomsättning, MSEK



Justerat rörelseresultat, MSEK



Försäljning, resultat och kassaflöde (forts.)

För information om avskrivningar och nedskrivningar för avvecklad verksamhet, se not 6.

Skatt

Resultat före skatt var 215 MSEK (298) i kvartalet och skattekostnaden uppgick till 44 MSEK (64). Den effektiva skattesatsen var 20 procent (22). Den genomsnittliga skattesatsen uppgick till 21 procent (21). Den lägre effektiva skattesatsen under kvartalet jämfört med motsvarande period föregående år förklaras främst av att påverkan från ej avdragsgilla kostnader/ej skattepliktiga intäkter var lägre under innevarande period. Den något lägre effektiva skattesatsen i perioden jämfört med den genomsnittliga skattesatsen förklaras i huvudsak av att Lindab kunnat tillgodoräkna sig underskottsavdrag för att minska den totala skattekostnaden.

Resultat före skatt ökade till 1 238 MSEK (1 223) i perioden januari-december och skattekostnaden uppgick till 264 MSEK (265). Den effektiva skattesatsen var 21 procent (22). Den genomsnittliga skattesatsen uppgick till 21 procent (20). Den effektiva skattesatsen föregående år påverkades negativt av att Lindab avyttrade Building Systems, vilket medförde upplösning av intern skatteunion i Tyskland. Koncernen omvärderade därmed uppskjutna skattefordringar hänförliga till tidigare aktiverade underskottsavdrag i Tyskland. Den effektiva skattesatsen var i linje med den genomsnittliga skattesatsen under året.

För information om skatt för avvecklad verksamhet, se not 6.

Kassaflöde (jämförelsetal inklusive avyttrad verksamhet)

Kassaflödet före förändring av rörelsekapital uppgick till 269 MSEK (325). Förändringen förklaras delvis av att det underliggande rörelseresultatet exklusive avyttrad verksamhet var något lägre och uppgick till 244 MSEK (311). Det lägre kassaflödet före förändring av rörelsekapital förklaras även av koncernens reglering av skatt och ränta, en nettoförändring med -39 MSEK jämfört med motsvarande kvartal föregående år.

Under kvartalet uppgick förändring av rörelsekapitalet till 258 MSEK (-110). Periodens utfall var bland annat relaterat till lägre kapitalbinding i lager. Kassaflödesutvecklingen från rörelsefordringar motverkades till största del av förändringen av minskade leverantörsskulder. Vid jämförelse med motsvarande period före-

gående år har rörelsekapitalets utveckling huvudsakligen samma förklaringsgrunder. Kassaflödet från den löpande verksamheten ökade till 527 MSEK (215) under kvartalet.

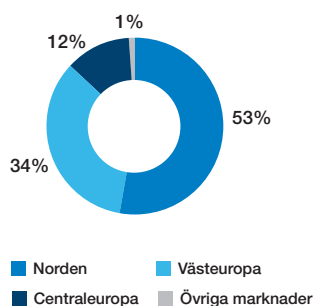
Kassaflödet från finansieringsverksamheten uppgick till -462 MSEK (-253) under kvartalet. I detta saldo ingick likvidmässiga amorteringar med -72 MSEK (-60) avseende leasingrelaterade skulder. Utdelning till aktieägare ökade till -153 MSEK (-130). Övriga förändringar inom finansieringsverksamheten var huvudsakligen relaterade till förändring i upplåning och utnyttjande av kreditlimiter.

Kassaflödet före förändring av rörelsekapital för perioden januari-december ökade till 1 424 MSEK (1 396). Förbättringen förklaras främst av att det underliggande rörelseresultatet exklusive avyttrad verksamhet förbättrades med 59 MSEK och uppgick till 1 325 MSEK (1 266). Ökningen har delvis motverkats av koncernens reglering av skatt och ränta, en nettoförändring med -140 MSEK jämfört med motsvarande period föregående år. I årets underliggande rörelseresultat inkluderades engångsposter och omstruktureringskostnader motsvarande -22 MSEK som i huvudsak inte var kassaflödespåverkande. Dessa poster var hänförliga till beslutad avveckling och senare avyttring av verksamheten i Ryssland, se not 3.

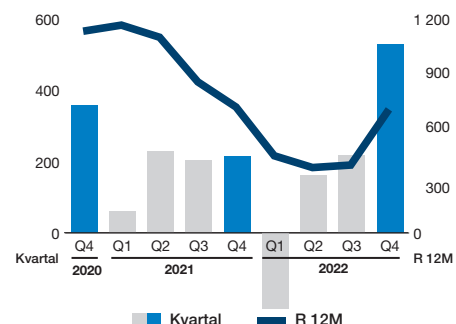
Under perioden januari-december uppgick förändring av rörelsekapitalet till -733 MSEK (-692). Periodens utfall var främst relaterat till minskade rörelseskulder samt ökad kapitalbinding i lager. Utvecklingen var bland annat hänförlig till det tidigare strategiska beslutet att säkerställa tillgång till råmaterial och prioritera leveranssäkerhet, men också en konsekvens av höga stålpriser. Vid jämförelse med motsvarande period föregående år var ökningen av kapitalbinding i lager och rörelsefordringar lägre samtidigt som rörelseskulder minskade. Föregående års positiva effekt från rörelseskulder var främst relaterad till förskott från kunder i avvecklad verksamhet och råmaterialprisutvecklingens inverkan på leverantörsskulder. Kassaflödet från den löpande verksamheten uppgick till 691 MSEK (704) för perioden.

Kassaflödet från finansieringsverksamheten för perioden januari-december uppgick till 556 MSEK (-319). I detta saldo ingick likvidmässiga amorteringar med -259 MSEK (-233)

Nettoomsättning per region, senaste 12 månader



Kassaflöde från den löpande verksamheten, MSEK
Jämförelsetal inklusive avyttrad verksamhet



Försäljning, resultat och kassaflöde (forts.)

avseende leasingrelaterade skulder. Utdelning till aktieägare ökade till -306 MSEK (-260). Övriga förändringar inom finansieringsverksamheten var huvudsakligen relaterade till förändring i upplåning och utnyttjande av kreditlimiter.

För information om kassaflöde per kategori för avvecklad verksamhet, se not 6.

Kassaflödet från investeringsverksamheten förklaras under rubriken Investeringar respektive Företagsförvärv och avyttringar.

Investeringar och finansiell ställning

Investeringar (jämförelsetal inklusive avyttrad verksamhet)

Kvartalets investeringar i immateriella tillgångar och materiella anläggningstillgångar uppgick till 82 MSEK (105), varav 17 MSEK (12) avsåg investeringar i immateriella tillgångar. Föregående år inkluderade investeringar i immateriella tillgångar och materiella anläggningstillgångar om 3 MSEK relaterade till avvecklad verksamhet.

Kassaflödet från investeringsverksamheten, exklusive förvärv och avyttringar av dotterbolag, uppgick i kvartalet netto till -81 MSEK (-105). I kassaflödet ingick en effekt från försäljning av materiella anläggningstillgångar om 1 MSEK (0).

För perioden januari-december uppgick investeringar i immateriella tillgångar och materiella anläggningstillgångar till 359 MSEK (395), varav 40 MSEK (20) avsåg investeringar i immateriella tillgångar. Föregående år inkluderade investeringar i immateriella tillgångar och materiella anläggningstillgångar 12 MSEK relaterade till avvecklad verksamhet.

Kassaflödet från investeringsverksamheten, exklusive förvärv och avyttringar av dotterbolag, uppgick i perioden januari-december netto till -345 MSEK (-385). I kassaflödet ingick en effekt från försäljning av immateriella tillgångar och materiella anläggningstillgångar om 14 MSEK (10), huvudsakligen hänförligt till försäljning av fastigheter i Sverige.

Företagsförvärv

För information om företagsförvärv och avyttringar under 2022, se not 3.

Finansiell ställning (jämförelsetal inklusive avyttrad verksamhet)

Nettoskulden uppgick till 3 310 MSEK (1 696) per den 31 december 2022. Förändringen av nettoskulden är främst relaterad till utökad belåning till följd av förvärv, högre leasingskulder och ökad kapitalbindning i lager.

Soliditeten uppgick till 52 procent (55) och nettoskuldssättningsgraden var 0,5 (0,3). Finansnettot för kvartalet uppgick till -29 MSEK (-13). Förändringen beror i huvudsak på högre räntekostnader till följd av förändrad nettoskuld och ränteläge.

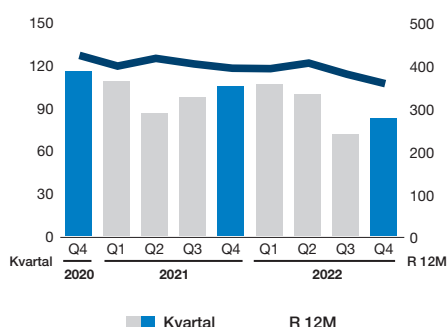
Finansnettot för perioden januari-december uppgick till -87 MSEK (-43).

De befintliga kreditavtalen om 1 300 MSEK med Nordea och Raiffeisen Bank International och 70 MEUR med Raiffeisen Bank International, löper till andra kvartalet 2025. Lindab har även ett kreditavtal om 1 000 MSEK med Nordea, vilket löper till andra kvartalet 2024. Alla avtal innehåller en kovenant vilken följs upp kvartalsvis. Lindab uppfyllde villkoren per 31 december 2022.

Ställda säkerheter och eventalförpliktelser

Under kvartalet har pantbrev i fastigheter och företagsinteckningar uppgående till 20 MSEK erhållits i retur. I övrigt har inga väsentliga förändringar skett i ställda säkerheter och eventalförpliktelser.

Bruttoinvesteringar i anläggningar, exkl. förvärv och avyttringar av dotterbolag, MSEK



Investeringsprogram

- Lindab genomför ett investeringsprogram med syfte att uppnå ökad kapacitet, högre effektivitet, en säkrare arbetsmiljö och investering i förnybar solenergi.
- Under kvartalet gjordes fortsatta investeringar inom Ventilation Systems och Profile Systems. De största projekten avser automatisering av produktionslinjerna i Greve (SE), Förslöv (SE), Warszawa (PL) och utbyggnad av produktionsanläggning i Uddevalla (SE).

Övrigt

Moderbolaget

Lindab International AB (publ), org. nr 556606-5446, är ett registrerat aktiebolag med säte i Båstad, Sverige. Aktien är noterad på Nasdaq Stockholm, Large Cap.

Nettoomsättningen under kvartalet uppgick till 2 MSEK (1). Periodens resultat uppgick till 38 MSEK (18).

Nettoomsättningen för perioden januari-december uppgick till 6 MSEK (5). Periodens resultat uppgick till 36 MSEK (14).

Väsentliga risker och osäkerhetsfaktorer

Väsentliga risker och osäkerhetsfaktorer beskrivs i Lindabs årsredovisning för år 2021 under Risker och riskhantering (sid 70-72). Utöver där beskrivna risker och riskhantering har under 2022 även osäkerhet i uppskattningar aktualiserats relaterade till Rysslands invasion av Ukraina, se not 2.

Personal

Antalet anställda, omräknat till heltidsanställda, uppgick till 4 853 personer (4 549) vid kvartalets utgång. Justerat för förvärv och avyttringar är det en minskning med 131 personer netto jämfört med motsvarande kvartal föregående år.

Incitamentsprogram

Principer om riktlinjer för ersättning till ledande befattningshavare fastställdes senast vid årsstämman 2021. Dessa ska framläggas för fastställelse vid årsstämman minst vart fjärde år. Enligt dessa antagna riktlinjer ska ersättningsprogrammet för ledande befattningshavare bland annat omfatta kontant rörlig ersättning. Denna ersättning ska vara baserad på mätbara kriterier, vilka återspeglar fördefinierade finansiella och kvalitativa mål för Lindab. Baserat på tidigare beslut av årsstämman har ett långsiktigt incitamentsprogram implementerats år 2022. Programmet har en treårig mätperiod och eventuellt utfall av långsiktig kontant rörlig ersättning ska på marknadsmässiga villkor investeras i aktier eller aktierelaterade instrument i Lindab. Total kostnad vid maximalt utfall för den treåriga mätperioden 2022 till 2024 uppskattas till 14 MSEK. Långsiktiga incitamentsprogram från 2020 respektive 2021 har i allt väsentligt samma utformning som programmet för 2022 och dessa programs mätperioder är 2020 till 2022 respektive 2021 till 2023.

Optionsprogram

Vid årsstämman i maj 2022 beslutades om ett köptionsprogram för ledande befattningshavare i Lindabkoncernen genom en riktad emission av högst 275 000 köptioner. Med anledning av detta program har ledande befattningshavare i Lindab tecknat 229 050 köptioner under andra kvartalet och 9 000 köptioner under tredje kvartalet enligt marknadsmässig värdering utifrån fastställda avtal. Varje köption ger innehavaren rätt att förvärva en aktie i Lindab till en lösenkurs om 219,90 SEK. Förvärv av aktier med stöd av option kan ske efter att Lindab offentliggjort halvårsrapporten för år 2025 och fram till och med den 31 augusti samma år. Vid årsstämmorna 2019, 2020 respektive 2021 beslutades också om köptionsprogram för ledande befattningshavare. Under tredje kvartalet 2022 har 175 000 externt ägda optioner i 2019

års köptionsprogram utnyttjats för att förvärva aktier enligt programmets villkor. Detta medförde att 175 000 egna aktier i Lindab International AB skiftades ut vid inlösen av optioner. Inlösen av optioner skedde till en lösenkurs om 120,00 SEK per aktie. Från 2020 års köptionsprogram finns 210 000 utestående optioner med en lösenkurs på 101,90 SEK som förfaller sommaren 2023. Från 2021 års köptionsprogram finns 183 950 utestående optioner med en lösenkurs på 222,00 SEK som förfaller sommaren 2024.

Årsstämma

Styrelsen har beslutat att årsstämman ska hållas den 11 maj 2023. Kallelse till stämman kommer att gå ut i vederbörlig ordning.

Utdelning

Lindabs styrelse föreslår att årsstämman den 11 maj 2023 beslutar om utdelning på 5,20 SEK per aktie. Detta är i enlighet med utdelningspolicyn på minst 40 procent av Lindabs nettoresultat. Föreslagen utdelning motsvarar totalt 399 MSEK. Styrelsen avser att återkomma med föreslagna avstämningsdag(ar) senast i samband med kallelsen till årsstämman.

Förändring av ledande befattningshavare

I december aviserade Jonas Arkestad, Ekonomi- och finansdirektör, sin uppsägning. Jonas Arkestad kommer att fortsätta i sin roll tills en efterträdare tillträtt, eller som längst till maj månad 2023.

Väsentliga händelser under rapportperioden

I december beslutade Lindab att ansluta sig till Science Based Targets för att bidra till minskade utsläpp av växthusgaser. Science Based Targets är ett internationellt ramverk för vetenskapligt baserade klimatmål i linje med Parisavtalets målsättning om att begränsa den globala uppvärmningen till 1,5°C.

Inga övriga väsentliga händelser under rapportperioden finns att rapportera.

Väsentliga händelser efter rapportperioden

Inga väsentliga händelser efter rapportperioden finns att rapportera.

Allmän information

Om ej annat anges i denna delårsrapport avses koncernen. Siffror inom parantes anger utfall för motsvarande period föregående år. Om ej annat anges avses belopp i MSEK.

Rapporten har ej granskats av bolagets revisorer.

Segment – Ventilation Systems

Nyckeltal	2022	2021	2022	2021
	okt-dec	okt-dec	jan-dec	jan-dec
Nettoomsättning, MSEK	2 258	1 670	8 444	6 391
Nettoomsättningstillväxt, %	35	16	32	13
Justerat ¹⁾ rörelseresultat, MSEK	183	210	881	822
Justerat ¹⁾ rörelsemarginal, %	8,1	12,6	10,4	12,9
Antal anställda vid periodens utgång	3 862	3 565	3 862	3 565

1) I perioden januari-december rapporterades engångsposter och omstrukturingskostnader om -22 MSEK (-). Inga engångsposter och omstrukturingskostnader rapporterades i fjärde kvartalet. Se Avstämningar sidan 24.

Försäljning och marknad

Nettoomsättningen under kvartalet uppgick till 2 258 MSEK (1 670), en ökning med 35 procent. Den organiska försäljningstillväxten var 4 procent och valutaeffekter var 6 procent. Strukturförändringar bidrog positivt med 25 procent.

Ventilation Systems rapporterade sitt försäljningsmässigt högsta kvartal någonsin, till största del drivet av strukturell tillväxt. Den strukturella tillväxten var främst relaterad till förvärven av Felderer, R-Vent och Liftasud. Organisk tillväxt och valutaförändringar bidrog också till försäljningstillväxten. Den höga omsättningen har påverkats positivt av de prisökningar som genomförts för att kompensera för högre energi-, transport- och materialpriser.

Den organiska försäljningstillväxten inom Ventilation Systems var positiv under kvartalet, trots fortsatt turbulent geopolitiskt läge i Europa. Försäljningen ökade i både Väst- och Centraleuropa, medan försäljningen i Norden var i nivå med föregående år.

I Norden var tillväxten positiv i Danmark och Norge medan den minskade i Finland. Regionens försäljningsmässigt största marknad, Sverige, rapporterade en försäljning i nivå med föregående år. Av de större kärnmarknaderna i Västeuropa rapporterade Storbritannien, Frankrike, Irland och Schweiz alla positiv organisk tillväxt. Försäljningstillväxten var stark i Centraleuropa, där samtliga av de större marknaderna, Polen, Ungern, Tjeckien och Estland rapporterade tillväxt.

Nettoomsättningen under perioden januari-december uppgick till 8 444 MSEK (6 391), en ökning med 32 procent jämfört med motsvarande period föregående år. Den organiska försäljningstillväxten var 11 procent och valutaeffekter var 5 procent. Strukturförändringar bidrog positivt med 16 procent.

Resultat

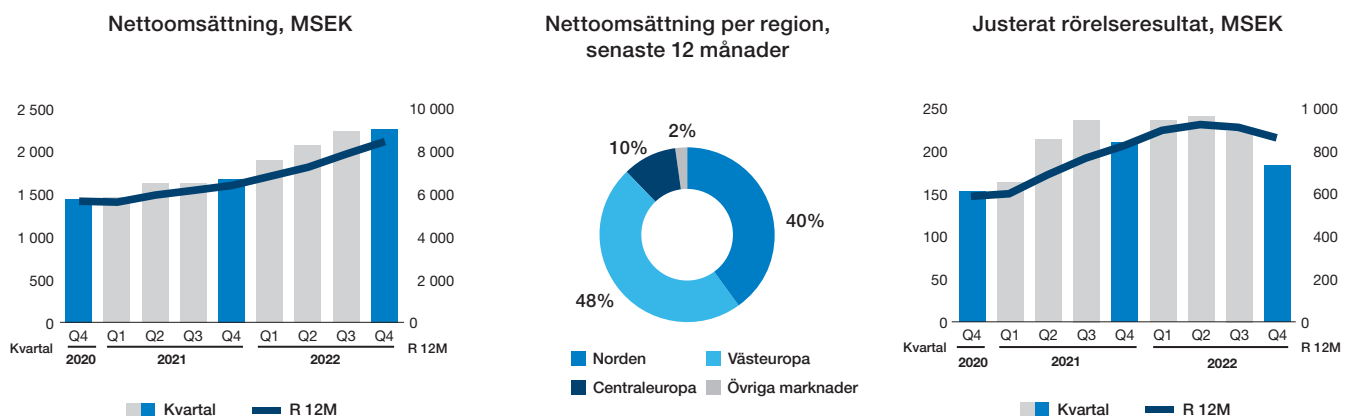
Ventilation Systems justerade rörelseresultat under kvartalet uppgick till 183 MSEK (210). Inga engångsposter eller omstrukturingskostnader rapporterades under kvartalet eller motsvarande period föregående år. Justerad rörelsemarginal uppgick till 8,1 procent (12,6).

Det lägre justerade rörelseresultatet förklaras främst av lägre bruttomarginal och högre kostnader. Den lägre bruttomarginalen är framförallt ett resultat av att de högre materialkostnaderna ej kompenseras fullt ut av genomförda prishöjningar till kund. De ökade kostnaderna har bland annat påverkats av höga energikostnader samt allmän kostnadsinflation jämfört med föregående år. Bruttomarginalen under kvartalet har dessutom påverkats av att förvärvade bolag har gått in i Lindab med en lägre genomsnittlig bruttomarginal än Lindab som helhet.

Justerat rörelseresultat för perioden januari-december ökade till 881 MSEK (822). Rörelseresultatet är justerat med engångsposter och omstrukturingskostnader om -22 MSEK (-) relaterade till avveckling och senare avyttring av verksamheten i Ryssland, se Avstämningar sidan 24. Justerad rörelsemarginal uppgick till 10,4 procent (12,9).

Aktiviteter

Under kvartalet har luftkanalsystemet Lindab Safe blivit del av det tyska förvärvet Felderers produktutbud. Felderer erbjuder därmed ett mer omfattande utbud av ventilationsprodukter för hållbart inomhusklimat genom Lindab Safe.



Segment – Profile Systems

Nyckeltal

	2022 okt-dec	2021 okt-dec	2022 jan-dec	2021 jan-dec
Nettoomsättning, MSEK	965	890	3 922	3 257
Nettoomsättningstillväxt, %	8	39	20	27
Justerat ¹⁾ rörelseresultat, MSEK	79	118	526	505
Justerat ¹⁾ rörelsemarginal, %	8,2	13,3	13,4	15,5
Antal anställda vid periodens utgång	936	933	936	933

1) Inga engångsposter eller omstrukturingskostnader har rapporterats under 2022 respektive 2021.

Försäljning och marknad

Nettoomsättningen under kvartalet uppgick till 965 MSEK (890), en ökning med 8 procent. Den organiska försäljningstillväxten minskade med 4 procent medan valutaeffekten var positiv med 2 procent. Strukturförändringar bidrog positivt med 10 procent.

Profile Systems rapporterade fortsatt hög omsättning under kvartalet, drivet av strukturell tillväxt och positiv valutaeffekt. Den organiska försäljningstillväxten minskade något till följd av lägre försäljning i både Norden och Centraleuropa. Försäljningsutvecklingen påverkas av höga jämförelsetal och något lägre efterfrågan.

Den lägre organiska försäljningstillväxten i Norden förklaras av att Sverige hade betydande leveranser av portar till en stor logistikterminal i motsvarande period föregående år. Den svenska marknaden rapporterade även något lägre försäljning av tak- och vägghängare, medan försäljningen av enskilda byggprojekt och takavtättningsprodukter var på en fortsatt hög nivå. Av övriga kärnmarknader rapporterade Norge stark tillväxt, medan Danmark hade en försäljning i nivå med föregående år.

Flertalet marknader i Centraleuropa hade hög omsättning i jämförelseperioden, samtidigt som regionen har påverkats av den osäkerhet som Rysslands invasion av Ukraina resulterat i. Större byggprojekt har dessutom senarelagts till följd av hög kostnadsinflation och osäker omvärldssituation. Detta har orsakat att försäljningen under kvartalet minskade på samtliga centraleuropeiska marknader förutom Ungern.

Verksamheten i Västeuropa ökade, men påverkan var marginell då regionen endast representerar en mindre del av Profile Systems totala försäljning.

Nettoomsättningen under perioden januari-december uppgick till 3 922 MSEK (3 257), en ökning med 20 procent jämfört med motsvarande period föregående år. Den organiska försäljningstillväxten var 10 procent och valutaeffekter var 2 procent. Strukturförändringar bidrog positivt med 8 procent.

Resultat

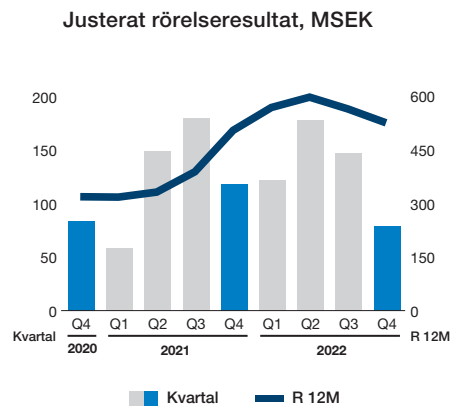
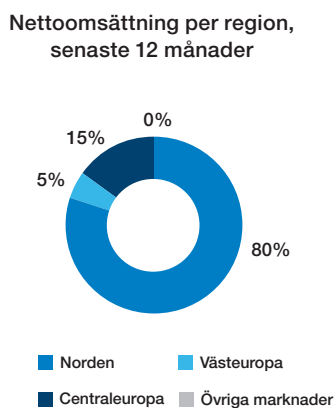
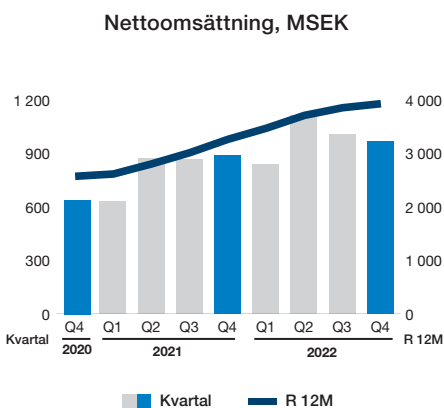
Profile Systems justerade rörelseresultat under kvartalet uppgick till 79 MSEK (118). Justerat rörelsemarginal uppgick till 8,2 procent (13,3).

Det lägre justerade rörelseresultatet förklaras främst av lägre bruttomarginal och högre kostnader, vilket delvis motverkats av positiva effekter från strukturförändringar. Den lägre bruttomarginalen är ett resultat av förändrad produkt- och kundmix, men även höjda energi-, transport och materialpriser. Bruttomarginalen under kvartalet har dessutom påverkats av strategiska åtgärder för att reducera lagernivåerna.

Justerat rörelseresultat för perioden januari-december ökade till 526 MSEK (505). Inga engångsposter eller omstrukturingskostnader rapporterades under perioden respektive föregående år. Justerat rörelsemarginal uppgick till 13,4 procent (15,5).

Aktiviteter

Under kvartalet har Lindab gjort en större satsning för den svenska plåtmarknaden. Lindab Sverige stärker plåterbidandet och nyrekryterar. Initialt anställs ett antal nyckelpersoner i den nya organisationen för att ytterligare förbättra erbjudandet till Lindabs kunder och servicenivån till plåtslagare.



Nettoomsättning och segmentsfördelning

Nettoomsättning och tillväxt

MSEK	2022 okt-dec	2021 okt-dec	2022 jan-dec	2021 jan-dec
Nettoomsättning	3 223	2 560	12 366	9 648
Förändring	663	478	2 718	1 428
Förändring, %	26	23	28	17
Varav				
Organiskt, %	1	20	11	17
Förvärv/avyttring, %	20	3	13	2
Valutaeffekter, %	5	0	4	-2

Nettoomsättning per segment och region

MSEK	2022 okt-dec	%	2021 okt-dec	%	2022 jan-dec	%	2021 jan-dec	%
Ventilation Systems	2 258	70	1 670	65	8 444	68	6 391	66
-varav Norden	851	38	782	47	3 362	40	2 818	44
-varav Västeuropa	1 166	51	661	40	4 032	48	2 681	42
-varav Centraleuropa	198	9	184	11	886	10	752	12
-varav Övriga marknader	43	2	43	2	164	2	140	2
Profile Systems	965	30	890	35	3 922	32	3 257	34
-varav Norden	773	80	688	77	3 148	80	2 478	76
-varav Västeuropa	41	4	35	4	176	5	161	5
-varav Centraleuropa	149	16	159	18	585	15	599	18
-varav Övriga marknader	2	0	8	1	13	0	19	1
Totalt	3 223	100	2 560	100	12 366	100	9 648	100
-varav Norden	1 624	50	1 470	58	6 510	53	5 296	55
-varav Västeuropa	1 207	38	696	27	4 208	34	2 842	29
-varav Centraleuropa	347	11	343	13	1 471	12	1 351	14
-varav Övriga marknader	45	1	51	2	177	1	159	2
Internförsäljning brutto alla segment	23		10		46		36	

Rörelseresultat, rörelsemarginal och resultat före skatt¹⁾

MSEK	2022 okt-dec	%	2021 okt-dec	%	2022 jan-dec	%	2021 jan-dec	%
Ventilation Systems	183	8,1	210	12,6	881	10,4	822	12,9
Profile Systems	79	8,2	118	13,3	526	13,4	505	15,5
Övrig verksamhet	-18	-	-17	-	-60	-	-61	-
Justerat rörelseresultat	244	7,6	311	12,1	1 347	10,9	1 266	13,1
Engångsposter och omstrukturingskostnader ²⁾	-	-	-	-	-22	-	-	-
Rörelseresultat	244	7,6	311	12,1	1 325	10,7	1 266	13,1
Finansnetto	-29	-	-13	-	-87	-	-43	-
Resultat före skatt	215	6,7	298	11,6	1 238	10,0	1 223	12,7

1) För information om rörelseresultat och resultat före skatt för avvecklad verksamhet (segmentet Building Systems), se not 6.

2) Engångsposter och omstrukturingskostnader som ingår i rörelseresultatet framgår av Avstämningar sidan 24.

Antal anställda vid periodens utgång

	2022 okt-dec	%	2021 okt-dec	%	2022 jan-dec	%	2021 jan-dec	%
Ventilation Systems	3 862	80	3 565	78	3 862	80	3 565	78
Profile Systems	936	19	933	21	936	19	933	21
Övrig verksamhet	55	1	51	1	55	1	51	1
Totalt	4 853	100	4 549	100	4 853	100	4 549	100

Koncernens resultaträkning

MSEK	2022 okt-dec	2021 okt-dec	2022 jan-dec	2021 jan-dec
Nettoomsättning	3 223	2 560	12 366	9 648
Kostnad för sålda varor	-2 386	-1 798	-8 908	-6 700
Bruttoresultat	837	762	3 458	2 948
Övriga rörelseintäkter	26	41	115	73
Försäljningskostnader	-375	-301	-1 338	-1 114
Administrationskostnader	-192	-141	-659	-512
Forsknings- och utvecklingskostnader	-17	-14	-61	-53
Övriga rörelsekostnader	-35	-36	-190	-76
Summa rörelsekostnader	-593	-451	-2 133	-1 682
Rörelseresultat¹⁾	244	311	1 325	1 266
Ränteintäkter	2	0	5	3
Räntekostnader	-33	-10	-82	-39
Övriga finansiella intäkter och kostnader	2	-3	-10	-7
Finansnetto	-29	-13	-87	-43
Resultat före skatt	215	298	1 238	1 223
Skatt på periodens resultat	-44	-64	-264	-265
Periodens resultat från kvarvarande verksamhet	171	234	974	958
Avvecklad verksamhet				
Periodens resultat från avvecklad verksamhet, netto efter skatt	-	-13	-	-421
Periodens resultat från avvecklad verksamhet	-	-13	-	-421
Total verksamhet				
Periodens resultat från total verksamhet	171	221	974	537
-hänförligt till moderbolagets aktieägare	171	221	974	537
-hänförligt till innehav utan bestämmande inflytande	-	-	-	0
Resultat per aktie före utspädning, SEK²⁾	2,24	2,88	12,73	7,02
-varav hänförligt till kvarvarande verksamhet	2,24	3,05	12,73	12,53
Resultat per aktie efter utspädning, SEK²⁾	2,24	2,87	12,70	7,00
-varav hänförligt till kvarvarande verksamhet	2,24	3,04	12,70	12,50

1) Engångsposter och omstrukturingskostnader, som redovisas inom rörelseresultatet, framgår av Avstämningar sidan 24.

2) Beräknat på antal utestående aktier, dvs exklusive aktier i eget förvar.

Koncernens rapport över totalresultat

MSEK	2022 okt-dec	2021 okt-dec	2022 jan-dec	2021 jan-dec
Periodens resultat från total verksamhet	171	221	974	537
Poster som inte ska återföras i resultaträkningen				
Aktuariella vinster/förluster, förmånsbestämda planer	-23	-1	80	5
Uppskjuten skatt hänförlig till förmånsbestämda planer	5	1	-16	0
Summa	-18	0	64	5
Poster som senare kommer återföras i resultaträkningen				
Omräkningsdifferenser, utländska verksamheter	124	27	402	148
Säkring av nettoinvestering	-7	57	-74	37
Skatt hänförlig till säkring av nettoinvestering	1	-13	15	-8
Summa	118	71	343	177
Övrigt totalresultat, netto efter skatt	100	71	407	182
Totalresultat	271	292	1 381	719
-hänförligt till moderbolagets aktieägare	271	292	1 381	719
-hänförligt till innehav utan bestämmande inflytande	-	-	-	0

Koncernens rapport över kassaflöden

MSEK	2022 okt-dec	2021 okt-dec	2022 jan-dec	2021 jan-dec
LÖPANDE VERKSAMHETEN				
Rörelseresultat	244	311	1 325	1 266
Rörelseresultat, avvecklad verksamhet ¹⁾	-	-25	-	-425
Återläggning av avskrivningar och nedskrivningar	135	107	483	804
Återläggning av realisationsvinster (-)/förluster (+) rapporterade i rörelseresultatet	0	0	-5	-3
Avsättningar, ej kassapåverkande	-1	5	18	8
Justering övriga ej kassapåverkande poster	2	-1	-9	-6
Summa	380	397	1 812	1 644
Erhållen ränta	1	1	4	8
Erlagd ränta	-33	-20	-84	-52
Betald skatt	-79	-53	-308	-204
Kassaflöde före förändring av rörelsekapital	269	325	1 424	1 396
Förändring av rörelsekapital				
Varulager (ökning -/minskning +)	261	-276	-352	-823
Rörelsefordringar (ökning -/minskning +)	463	234	-13	-492
Rörelseskulder (ökning +/minskning -)	-466	-68	-368	623
<i>Summa förändring av rörelsekapital</i>	<i>258</i>	<i>-110</i>	<i>-733</i>	<i>-692</i>
Kassaflöde från den löpande verksamheten	527	215	691	704
INVESTERINGSVERKSAMHETEN				
Förvärv av koncern-/intresseföretag	-	-67	-983	-178
Avyttring av koncernföretag	-	159	-12	159
Investeringar i immateriella tillgångar	-17	-12	-40	-20
Investeringar i materiella anläggningstillgångar	-65	-93	-319	-375
Förändring i finansiella anläggningstillgångar	0	0	0	0
Försäljning av immateriella tillgångar	-	-	-	1
Försäljning av materiella anläggningstillgångar	1	0	14	9
Kassaflöde från investeringsverksamheten	-81	-13	-1 340	-404
FINANSIERINGSVERKSAMHETEN				
Upptagna lån	-	-	1 332	224
Amortering av lån	-237	-63	-237	-63
Amortering av leasingrelaterade skulder	-72	-60	-259	-233
Emission/inlösen av köpoptioner/aktier	-	-	26	13
Utdelning till aktieägare	-153	-130	-306	-260
Kassaflöde från finansieringsverksamheten	-462	-253	556	-319
Periodens kassaflöde	-16	-51	-93	-19
Likvida medel vid periodens början	495	597	542	541
Kursdifferens likvida medel	2	-4	32	20
Likvida medel vid periodens slut	481	542	481	542

1) För information om kassaflöde per kategori för avvecklad verksamhet (segmentet Building Systems), se not 6.

Koncernens rapport över finansiell ställning

MSEK	2022-12-31	2021-12-31
TILLGÅNGAR		
Anläggningstillgångar		
Goodwill	3 967	3 014
Övriga immateriella tillgångar	282	101
Materiella anläggningstillgångar	2 014	1 679
Nyttjanderättstillgångar	1 156	869
Finansiella räntebärande anläggningstillgångar	25	28
Övriga finansiella anläggningstillgångar	27	26
Uppskjuten skattefordran	36	82
Summa anläggningstillgångar	7 507	5 799
Omsättningstillgångar		
Varulager	2 752	2 090
Kundfordringar	1 951	1 602
Övriga omsättningstillgångar	262	268
Övriga räntebärande fordringar	4	4
Likvida medel	481	542
Summa omsättningstillgångar	5 450	4 506
SUMMA TILLGÅNGAR	12 957	10 305
EGET KAPITAL OCH SKULDER		
Eget kapital hänförligt till moderbolagets ägare	6 751	5 650
Summa eget kapital	6 751	5 650
Långfristiga skulder		
Räntebärande avsättningar till pensioner och liknande förpliktelser	217	270
Skulder till kreditinstitut	2 349	1 110
Skulder avseende leasing	930	643
Uppskjuten skatteskuld	150	107
Avsättningar	7	5
Övriga långfristiga skulder	41	7
Summa långfristiga skulder	3 694	2 142
Kortfristiga skulder		
Övriga räntebärande skulder	42	14
Skulder avseende leasing	282	233
Avsättningar	11	18
Leverantörsskulder	974	1 062
Övriga kortfristiga skulder	1 203	1 186
Summa kortfristiga skulder	2 512	2 513
SUMMA EGET KAPITAL OCH SKULDER	12 957	10 305

Koncernens rapport över förändringar i eget kapital

MSEK	Eget kapital hänförligt till moderbolagets aktieägare					Innehav utan bestämmande inflytande	Totalt eget kapital
	Aktiekapital	Övrigt tillskjutet kapital	Omräkningsreserv	Balanserad vinst inkl årets resultat	Summa		
Utgående balans per 31 december 2020	79	2 262	3	2 834	5 178	0	5 178
Periodens resultat				537	537	0	537
Övrigt totalresultat, netto efter skatt							
Aktuariella vinster/förluster, förmånsbaserade planer				5	5	-	5
Omräkningsdifferenser, utländska verksamheter			148		148	0	148
Säkring av nettoinvestering (efter skatt)			29		29	-	29
<i>Summa totalresultat</i>	-	-	177	542	719	0	719
Emission av aktier	0	10			10	-	10
Emission av köpoptioner				3	3	-	3
Utdelning till aktieägare				-260	-260	-	-260
<i>Transaktioner med aktieägare</i>	<i>0</i>	<i>10</i>	<i>-</i>	<i>-257</i>	<i>-247</i>	<i>-</i>	<i>-247</i>
Utgående balans per 31 december 2021	79	2 272	180	3 119	5 650	-	5 650
Periodens resultat				974	974	-	974
Övrigt totalresultat, netto efter skatt							
Aktuariella vinster/förluster, förmånsbaserade planer				64	64	-	64
Omräkningsdifferenser, utländska verksamheter			402		402	-	402
Säkring av nettoinvestering (efter skatt)			-59		-59	-	-59
<i>Summa totalresultat</i>	<i>-</i>	<i>-</i>	<i>343</i>	<i>1 038</i>	<i>1 381</i>	<i>-</i>	<i>1 381</i>
Emission/Inlösen av köpoptioner				26	26	-	26
Utdelning till aktieägare				-306	-306	-	-306
<i>Transaktioner med aktieägare</i>	<i>-</i>	<i>-</i>	<i>-</i>	<i>-280</i>	<i>-280</i>	<i>-</i>	<i>-280</i>
Utgående balans per 31 december 2022	79	2 272	523	3 877	6 751	-	6 751

Aktiekapital

Per 31 december 2022 uppgick aktiekapitalet till 78 842 820 (78 842 820) SEK fördelat på 78 842 820 (78 842 820) aktier med ett kvotvärde om 1,00 SEK. Lindab International AB (publ) innehar 2 200 838 (2 375 838) egna aktier, motsvarande 2,8 (3,0) procent av det totala antalet aktier i Lindab. Antal utestående aktier uppgick till 76 641 982 (76 466 982).

Moderbolaget

Resultaträkning

MSEK	2022 okt-dec	2021 okt-dec	2022 jan-dec	2021 jan-dec
Nettoomsättning	2	1	6	5
Administrationskostnader	-2	-2	-9	-8
Rörelseresultat	0	-1	-3	-3
Resultat från dotterbolag	55	25	62	25
Räntekostnader, interna	-7	-2	-15	-5
Resultat före skatt	48	22	44	17
Skatt på periodens resultat	-10	-4	-8	-3
Periodens resultat¹⁾	38	18	36	14

1) Totalresultat överensstämmer med periodens resultat.

Rapport över finansiell ställning

MSEK	2022-12-31	2021-12-31
TILLGÅNGAR		
Anläggningstillgångar		
<i>Finansiella anläggningstillgångar</i>		
Andelar i koncernföretag	3 467	3 467
Finansiella räntebärande anläggningstillgångar	5	5
Uppskjuten skattefordran	1	1
Summa anläggningstillgångar	3 473	3 473
Omsättningstillgångar		
Fordran på koncernföretag	55	26
Likvida medel	0	0
Summa omsättningstillgångar	55	26
SUMMA TILLGÅNGAR	3 528	3 499
EGET KAPITAL OCH SKULDER		
Eget kapital		
<i>Bundet eget kapital</i>		
Aktiekapital	79	79
Reservfond	708	708
<i>Fritt eget kapital</i>		
Överkursfond	90	90
Balanserad vinst	1 716	1 982
Periodens resultat	36	14
Summa eget kapital	2 629	2 873
Avsättningar		
Räntebärande avsättningar	5	5
Summa avsättningar	5	5
Kortfristiga skulder		
Skuld till koncernföretag	886	615
Aktuell skatteskuld	6	4
Upplupna kostnader och förutbetalda intäkter	2	2
Summa kortfristiga skulder	894	621
SUMMA EGET KAPITAL OCH SKULDER	3 528	3 499

Nyckeltal

MSEK	2022				2021				2020
	okt-dec	jul-sep	apr-jun	jan-mar	okt-dec	jul-sep	apr-jun	jan-mar	okt-dec
Nettoomsättning	3 223	3 239	3 171	2 733	2 560	2 488	2 501	2 099	2 082
Tillväxt, %	26	30	27	30	23	21	26	0	-5
varav organiskt	1	7	14	23	20	19	28	3	-2
varav förvärv/avyttring	20	20	10	3	3	3	2	1	1
varav valutaeffekter	5	3	3	4	0	-1	-4	-4	-4
Rörelseresultat före av- och nedskrivningar	379	486	514	429	418	500	440	302	316
Rörelseresultat	244	358	402	321	311	403	344	208	225
Justerat rörelseresultat	244	361	402	340	311	403	344	208	225
Resultat före skatt	215	335	381	307	298	394	333	198	216
Periodens resultat	171	267	300	236	234	299	268	157	169
Rörelsemarginal, %	7,6	11,1	12,7	11,7	12,1	16,2	13,8	9,9	10,8
Justerad rörelsemarginal, %	7,6	11,1	12,7	12,4	12,1	16,2	13,8	9,9	10,8
Vinstmarginal före skatt, %	6,7	10,3	12,0	11,2	11,6	15,8	13,3	9,4	10,4
Jämförelsetal inklusive avyttrad verksamhet									
Nettoomsättning	3 223	3 239	3 171	2 733	2 846	2 778	2 747	2 248	2 314
Tillväxt, %	13	17	15	22	23	21	24	-4	-8
varav organiskt	1	7	13	21	20	20	26	0	-4
varav förvärv/avyttring	8	7	0	-3	3	2	2	1	1
varav valutaeffekter	4	3	2	4	0	-1	-4	-5	-5
Rörelseresultat före av- och nedskrivningar	379	486	514	429	393	494	462	297	350
Rörelseresultat	244	358	402	321	286	6	356	193	248
Justerat rörelseresultat	244	361	402	340	324	424	356	193	248
Resultat före skatt	215	335	381	307	275	-2	346	183	239
Periodens resultat	171	267	300	236	221	-102	278	140	186
Rörelsemarginal, %	7,6	11,1	12,7	11,7	10,0	0,2	13,0	8,6	10,7
Justerad rörelsemarginal, %	7,6	11,1	12,7	12,4	11,4	15,3	13,0	8,6	10,7
Vinstmarginal före skatt, %	6,7	10,3	12,0	11,2	9,7	-0,1	12,6	8,1	10,3
Jämförelsetal inklusive avyttrad verksamhet									
Kassaflöde från den löpande verksamheten	527	216	161	-213	215	202	227	60	356
Kassaflöde från den löpande verksamheten per aktie, SEK	6,88	2,82	2,11	-2,79	2,82	2,64	2,97	0,79	4,66
Fritt kassaflöde	446	-139	-564	-392	202	8	135	-45	107
Justerat fritt kassaflöde	446	156	63	-319	110	107	147	-45	241
Kassaflöde, investeringar i immateriella/materiella anläggningstillgångar	-82	-72	-99	-106	-105	-97	-86	-107	-115
Total verksamhet¹⁾									
Antal utestående aktier, tusental	76 642	76 642	76 467	76 467	76 467	76 467	76 357	76 357	76 357
Genomsnittligt antal utestående aktier, tusental	76 552	76 508	76 451	76 423	76 396	76 368	76 353	76 347	76 357
Resultat per aktie före utspädning, SEK	2,24	3,48	3,92	3,09	2,88	-1,33	3,64	1,83	2,43
Resultat per aktie efter utspädning, SEK	2,24	3,47	3,91	3,08	2,87	-1,34	3,64	1,83	2,43
Eget kapital hänförligt till moderbolagets ägare	6 751	6 480	6 087	5 932	5 650	5 358	5 440	5 423	5 178
Eget kapital hänförligt till innehav utan bestämmande inflytande	-	-	-	-	-	-	0	0	0
Eget kapital per aktie, SEK	88,08	84,54	79,61	77,58	73,89	70,07	71,24	71,02	67,82
Nettoskuld	3 310	3 390	3 169	2 155	1 696	1 836	1 777	1 759	1 640
Justerad nettoskuld	2 098	2 274	2 069	1 305	820	864	806	772	663
Nettoskuldsättningsgrad, ggr	0,5	0,5	0,5	0,4	0,3	0,3	0,3	0,3	0,3
Soliditet, %	52,1	48,2	48,1	53,8	54,8	49,8	51,8	53,8	55,1
Avkastning på eget kapital, %	15,8	17,3	11,5	11,4	9,9	9,5	15,3	11,5	11,6
Avkastning på sysselsatt kapital, %	14,1	15,5	12,3	12,3	11,0	10,6	14,1	11,4	11,5
Räntetäckningsgrad, ggr	7,7	16,6	27,0	24,9	26,7	0,8	34,8	18,4	23,2
Nettoskuld/EBITDA, exkl engångsposter och omstruktureringskostnader	1,6	1,3	1,1	1,0	1,0	1,1	1,2	1,3	1,4
Antal anställda vid periodens utgång	4 853	5 012	4 920	4 579	4 549	5 182	5 187	5 098	5 078
varav antal anställda avvecklad verksamhet	-	-	-	-	-	683	680	685	692

1) Nyckeltalen för tidigare period än 2022 inkluderar avyttrad verksamhet (Building Systems), vilket medför att nyckeltalen för rullande 12 månader år 2022 är beräknade utifrån både utfall inklusive och exklusive avyttrad verksamhet.

Nyckeltal (forts.)

MSEK	2022	2021	2020	2019
	jan-dec	jan-dec	jan-dec	jan-dec
Nettoomsättning	12 366	9 648	8 220	8 512
Tillväxt, %	28	17	-3	3
varav organiskt	11	17	-2	1
varav förvärv/avyttring	13	2	0	0
varav valutaeffekter	4	-2	-1	2
Rörelseresultat före av- och nedskrivningar	1 808	1 660	1 185	1 183
Rörelseresultat	1 325	1 266	790	830
Justerat rörelseresultat	1 347	1 266	860	830
Resultat före skatt	1 238	1 223	752	778
Periodens resultat	974	958	554	593
Rörelsemarginal, %	10,7	13,1	9,6	9,8
Justerad rörelsemarginal, %	10,9	13,1	10,5	9,8
Vinstmarginal före skatt, %	10,0	12,7	9,1	9,1
Nyckeltal inklusive avyttrad verksamhet¹⁾				
Nettoomsättning	12 366	10 619	9 166	9 872
Tillväxt, %	16	16	-7	6
varav organiskt	10	17	-6	3
varav förvärv/avyttring	3	2	1	0
varav valutaeffekter	3	-3	-2	3
Rörelseresultat före av- och nedskrivningar	1 808	1 645	1 284	1 315
Rörelseresultat	1 325	841	846	915
Justerat rörelseresultat	1 347	1 297	916	915
Resultat före skatt	1 238	802	811	881
Periodens resultat	974	537	596	678
Rörelsemarginal, %	10,7	7,9	9,2	9,3
Justerad rörelsemarginal, %	10,9	12,2	10,0	9,3
Vinstmarginal före skatt, %	10,0	7,6	8,8	8,9
Nyckeltal inklusive avyttrad verksamhet²⁾				
Kassaflöde från den löpande verksamheten	691	704	1 129	1 017
Kassaflöde från den löpande verksamheten per aktie, SEK	9,03	9,22	14,79	13,32
Fritt kassaflöde	-649	300	466	717
Justerat fritt kassaflöde	346	319	709	751
Kassaflöde, investeringar i immateriella/materiella anläggningstillgångar	-359	-395	-425	-278
Nyckeltal inklusive avyttrad verksamhet²⁾				
Antal utestående aktier, tusental	76 642	76 467	76 357	76 332
Genomsnittligt antal utestående aktier, tusental	76 552	76 396	76 340	76 332
Resultat per aktie före utspädning, SEK	12,73	7,02	7,80	8,89
Resultat per aktie efter utspädning, SEK	12,70	7,00	7,80	8,89
Utdelning per aktie, SEK	5,20 ²⁾	4,00	3,40	1,75
Eget kapital hänförligt till moderbolagets ägare	6 751	5 650	5 178	5 027
Eget kapital hänförligt till innehav utan bestämmande inflytande	-	-	0	-
Eget kapital per aktie, SEK	88,08	73,89	67,82	65,86
Nettoskuld	3 310	1 696	1 640	1 771
Justerad nettoskuld	2 098	820	663	732
Nettoskuldsättningsgrad, ggr	0,5	0,3	0,3	0,4
Soliditet, %	52,1	54,8	55,1	53,3
Avkastning på eget kapital, %	15,8	9,9	11,6	14,3
Avkastning på sysselsatt kapital, %	14,1	11,0	11,5	13,6
Räntetäckningsgrad, ggr	16,2	20,0	19,0	18,8
Nettoskuld/EBITDA, exkl engångsposter och omstruktureringskostnader	1,6	1,0	1,4	1,6
Antal anställda vid periodens utgång	4 853	4 549	5 078	5 196
varav antal anställda avvecklad verksamhet	-	-	692	727

1) Motsvarar definitionen av total verksamhet, det vill säga Ventilation Systems, Profile Systems och avyttrad verksamhet (Building Systems).

2) Föreslagen utdelning för 2022.

Noter

NOT 1 – REDOVISNINGSPRINCIPER

Koncernredovisningen för delårsrapporten har, i likhet med årsbokslutet för 2021, upprättats i enlighet med International Financial Reporting Standards (IFRS) såsom de har antagits av EU, den svenska Årsredovisningslagen samt Rådet för finansiell rapportering RFR 1, Kompletterande redovisning för koncerner.

Delårsrapporten är upprättad i enlighet med IAS 34 *Delårsrapportering*. Koncernen har samma redovisningsprinciper som beskrivits i årsredovisningen för 2021.

Inga av de nya eller omarbetade standarder, tolkningar och förbättringar som antagits av EU har haft någon väsentlig effekt på koncernen.

Upplysningar enligt IAS 34 p. 16 A *Delårsrapportering* lämnas såväl i noter som på annan plats i delårsrapporten.

Moderbolaget

Moderbolagets finansiella rapporter är utformade i enlighet med Årsredovisningslagen och RFR 2, Redovisning för juridiska personer, och enligt samma redovisningsprinciper som de som tillämpades i årsredovisningen för 2021.

NOT 2 – EFFEKTER AV ÄNDRADE UPPSKATTNINGAR OCH BEDÖMNINGAR

Viktiga uppskattningar och bedömningar framgår av not 4 i årsredovisningen för 2021. Utöver där beskrivna viktiga uppskattningar och bedömningar har under 2022 även viktiga källor till osäkerhet i uppskattningar relaterade till Rysslands krig mot Ukraina aktualiserats. Den militära invasionen av Ukraina som Ryssland inledde i slutet av februari 2022 har skapat ett osäkert läge för världen. Lindab bedriver sedan tidigare ingen egen verksamhet i Ukraina eller Belarus. Efter verksamhetsavyttringen i Ryssland under tredje kvartalet (se not 3) bedriver Lindab inte längre någon verksamhet i landet. Vid ingången av 2022 utgjorde koncernens omsättning i de tre nämnda länderna cirka 0,5 procent av koncernens totala försäljning.

Även om Lindab slutfört utträdet från den ryska marknaden finns det fortsatt makroekonomiska faktorer som kan påverka koncernen till följd av Rysslands krig mot Ukraina. Utvecklingen av konflikten följs noggrant av Lindab och koncernen utvärderar kontinuerligt olika scenarier för att löpande kunna anpassa verksamheten till rådande omständigheter. Med undantag för de tillkommande viktiga uppskattningar och bedömningar i relation till Rysslands krig mot Ukraina har inga betydande förändringar gjorts av de i årsredovisningen beskrivna ställningstaganden som skulle kunna ha en väsentlig inverkan på den aktuella delårsrapporten.

NOT 3 – FÖRVÄRV OCH AVYTTRINGAR AV VERKSAMHET

Liftasud SAS och SRA Liftasud SAS

Den 13 september 2022 förvärvade Lindab samtliga aktier och röster i de franska bolagen Liftasud SAS och SRA Liftasud SAS. Bolagen är välkända distributörer i Frankrike avseende ventilationsprodukter såsom ventilationskanaler, ljuddämpare, isolering, luftkonditionering och uppvärmningssystem. Inom verksamheten finns även betydande kompetens inom ljuddämpning, ett produktområde som växer i betydelse inom erbjudandet för god inomhusmiljö. Genom förvärvet stärker Lindab sin närvaro på den franska marknaden, primärt i området kring Paris, samt utökar tillgången till expertis inom ljuddämpning av ventilationssystem. Bolagens registrerade säte är i Torcy, Frankrike. Tillsammans omsätter de årligen cirka 250 MSEK och har en rörelsemarginal som är lägre än Lindabkoncernens rörelsemarginal. Bolagen har 55 medarbetare.

Förvärvet av Liftasud SAS och SRA Liftasud SAS reglerades huvudsakligen likvidmässigt vid tillträdet. Förvärvsrelaterade utgifter uppgick till 2 MSEK och ingår i övriga rörelsekostnader.

Enligt upprättad slutlig förvärvsanalys resulterade förvärvet i en goodwill, vilken bland annat hänför sig till att Lindab genom förvärvet stärker sin ställning betydligt på den franska marknaden. Koncernen erhåller även gedigen expertis inom ljuddämpning av ventilationssystem och lokal marknadsexpertis, vilket är viktiga faktorer för fortsatt tillväxt. Identifierade immateriella tillgångar avser främst kundrelationer och varumärket Liftasud.

Liftasud SAS och SRA Liftasud SAS konsolideras i Lindab från och med den 13 september 2022. Förvärvet av bolagen har ingen materiell inverkan på koncernens omsättning eller resultat innevarande år. Om förvärvet hade genomförts per den 1 januari 2022 hade koncernens nettoomsättning ökat med 276 MSEK. Bolagen är en del av segmentet Ventilation Systems.

Disys Technologies Ltd.

Den 5 september 2022 förvärvade Lindab samtliga aktier och röster i det brittiska bolaget Disys Technologies Ltd. Bolaget är specialiserat på avancerade brandsäkerhetssystem och har utvecklat produkter som i realtid styr brand- och rökgasspjäll i ventilationssystem. Bolaget erbjuder även underhåll av brandsäkerhetsprodukter i ventilationssystem. Genom förvärvet stärker Lindab ytterligare produktportföljen inom brandsäkerhetsprodukter och skapar ett komplett ventilationserbjudande för den brittiska marknaden med avseende på brandsäkerhet med både produkter, övervakning och systemunderhåll. Disys Technologies Ltd. har sitt säte i Llanelli, Storbritannien. Bolaget omsätter årligen cirka 18 MSEK och har en rörelsemarginal som är högre än Lindabkoncernens rörelsemarginal. Bolaget har 10 medarbetare.

Förvärvet av Disys Technologies Ltd. reglerades likvidmässigt vid tillträdet. Förvärvsrelaterade utgifter uppgick till 1 MSEK och ingår i övriga rörelsekostnader.

Noter (forts.)

Enligt upprättad slutlig förvärvsanalys resulterade förvärvet i en goodwill, vilken bland annat hänför sig till att Lindab skapar ett komplett ventilationserbjudande för brandsäkerhet i Storbritannien och därmed erhåller en stärkt position på den brittiska marknaden. Förvärvet förväntas även medföra synergier då koncernens befintliga produktportfölj väl kan integreras med det förvärvade bolagets teknologier. Identifierade immateriella tillgångar avser främst kundrelationer och teknologi.

Disys Technologies Ltd. konsolideras i Lindab från och med den 5 september 2022. Förvärvet av bolaget har ingen materiell inverkan på koncernens omsättning eller resultat innevarande år. Om förvärvet hade genomförts per den 1 januari 2022 hade koncernens nettoomsättning ökat med 16 MSEK. Bolaget är en del av segmentet Ventilation Systems.

Lindab LLC

Den 22 juli 2022 ingick Lindab avtal om att avyttra samtliga aktier och röster i det ryska bolaget Lindab LLC till den lokala ledningen i bolaget. Avyttringen registrerades officiellt den 1 augusti och äganderätten övergick till motparten. Lindabs verksamhet i Ryssland är därmed avslutad. Lindab beslutade redan under årets första kvartal att avsluta sin närvaro i Ryssland och därmed avveckla Lindab LLC, vilket då resulterade i engångsposter och omstruktureringskostnader motsvarande -19 MSEK. Totala engångsposter och omstruktureringskostnader uppgick slutligen till -22 MSEK. Samtliga engångsposter och omstruktureringskostnader belastade resultatet innan utgången av tredje kvartalet. Engångsposter och omstruktureringskostnader är i huvudsak inte kassaflödespåverkande. Avyttringen resulterade i en negativ kassaflödespåverkan för koncernen om -12 MSEK. Lindab LLC har för 2022, fram till avyttringstidpunkten, redovisat en omsättning motsvarande 30 MSEK och verksamheten hade vid försäljningen cirka 30 medarbetare. Bolaget var en del av segmentet Ventilation Systems. Efter avyttringen drivs bolagets verksamhet vidare under annat namn.

Giroventilation AB

Den 15 juli 2022 förvärvade Lindab samtliga aktier och röster i det svenska bolaget Giroventilation AB. Bolaget är en väletablerad tillverkare av rektangulära ventilationskanaler och har en gedigen kunskap inom ventilationskonstruktion. Genom förvärvet stärker Lindab både försäljning och produktion av rektangulära ventilationskanaler, primärt i Stockholmsregionen. Giroventilation AB har sitt säte i Stockholm, Sverige. Bolaget omsätter årligen cirka 55 MSEK och har en rörelsemarginal som är högre än Lindabkoncernens rörelsemarginal. Bolaget har 31 medarbetare.

Förvärvet av Giroventilation AB reglerades huvudsakligen likvidmässigt vid tillträdet. Förvärvsrelaterade utgifter uppgick till 1 MSEK och ingår i övriga rörelsekostnader.

Enligt upprättad slutlig förvärvsanalys resulterade förvärvet i en goodwill, vilken bland annat hänför sig till att Lindab genom förvärvet erhåller stärkt marknadsposition inom rektangulär ventilation i Stockholmsområdet, får ytterligare kompetens inom rektangulär ventilationskonstruktion och förväntas erhålla synergier i relation till tidigare förvärv i regionen. Identifierad immateriell tillgång avser varumärket Giroventilation.

Giroventilation AB konsolideras i Lindab från och med den 15 juli 2022. Förvärvet av bolaget har ingen materiell inverkan på koncernens omsättning eller resultat innevarande år. Om förvärvet hade genomförts per den 1 januari 2022 hade koncernens nettoomsättning ökat med 58 MSEK. Bolaget är en del av segmentet Ventilation Systems.

Muncholm A/S

Den 6 juli 2022 slutförde Lindab förvärvet av samtliga aktier och röster i det danska bolaget Muncholm A/S. Bolaget är specialist på produkter för plåtslagare och är ledande inom aluminiumfasader samt självbärande tak. Inom grossistverksamheten har bolaget även ett omfattande utbud av maskiner och verktyg. Genom förvärvet stärker Lindab sin position ytterligare på den danska marknaden, samtidigt som en viktig direkt försäljningskanal till plåtslagare och arkitekter i Danmark erhålls, befintligt produktutbud kompletteras med fler högkvalitativa produkter som passar väl in i Lindabs sortiment och gedigen kompetens fås inom området. Muncholm A/S har sitt säte i Hadsten, Danmark. Bolaget omsätter årligen cirka 250 MSEK och har en rörelsemarginal som är i linje med Lindabkoncernens rörelsemarginal. Bolaget har 20 medarbetare.

Förvärvet av Muncholm A/S reglerades huvudsakligen likvidmässigt vid tillträdet. Förvärvsrelaterade utgifter uppgick till 2 MSEK och ingår i övriga rörelsekostnader.

Enligt upprättad slutlig förvärvsanalys resulterade förvärvet i en goodwill, vilken bland annat hänför sig till att Lindab genom förvärvet erhåller en etablerad direkt försäljningskanal till plåtslagare och arkitekter på den danska marknaden, kompetens i relation till dessa viktiga kundgrupper och framåtriktade möjliga köparspecifika synergier. Identifierade immateriella tillgångar avser främst kundrelationer och varumärket Muncholm.

Muncholm A/S konsolideras i Lindab från och med den 6 juli 2022. Förvärvet av bolaget har medfört att Lindabs nettoomsättning från förvärvstidpunkten till den 31 december innevarande år ökade med 134 MSEK och resultat efter skatt har påverkats positivt. Om förvärvet hade genomförts per den 1 januari 2022 hade koncernens nettoomsättning ökat med 263 MSEK. Bolaget är en del av segmentet Profile Systems.

R-Vent Netherlands B.V.

Den 16 juni 2022 förvärvade Lindab samtliga aktier och röster i det nederländska bolaget R-Vent Netherlands B.V. Bolaget är en ledande distributör av ventilationsprodukter i Nederländerna och har även en omfattande egen produktion av högkvalitativa cirkulära respektive rektangulära kanalsystem med tillbehör. Med förvärvet etablerar Lindab sig i Nederländerna, en stark och välutvecklad ventilationsmarknad med god utvecklingspotential för koncernen. R-Vent Netherlands B.V. har sitt säte i Bergschenhoek, Nederländerna. Bolaget omsätter årligen cirka 500 MSEK och har en rörelsemarginal som är i linje med segmentet Ventilation Systems. Bolaget har 140 medarbetare.

Förvärvet av R-Vent Netherlands B.V. reglerades likvidmässigt vid tillträdet. Förvärvsrelaterade utgifter uppgick till 6 MSEK och ingår i övriga rörelsekostnader.

Noter (forts.)

Enligt upprättad slutlig förvärvsanalys resulterade förvärvet i en goodwill, vilken bland annat hänför sig till att Lindab genom förvärvet tydligt etablerar sin närvaro på den holländska marknaden samtidigt som koncernen erhåller omfattande lokal expertis avseende såväl marknad som produktion av cirkulära respektive rektangulära kanalsystem. Goodwillen relaterar även till framåtriktade möjliga köparspecifika synergier. Identifierade immateriella tillgångar avser främst kundrelationer och varumärken.

R-Vent Netherlands B.V. konsolideras i Lindab från och med den 16 juni 2022. Förvärvet av bolaget har medfört att Lindabs nettoomsättning från förvärvstidpunkten till den 31 december innevarande år ökade med 256 MSEK och resultat efter skatt har påverkats positivt. Om förvärvet hade genomförts per den 1 januari 2022 hade koncernens nettoomsättning ökat med 495 MSEK. Bolaget är en del av segmentet Ventilation Systems.

Felderer AG

Den 29 april 2022 slutförde Lindab förvärvet av samtliga aktier och röster i det tyska ventilationsbolaget Felderer AG. Bolaget är en av Tysklands största distributörer av ventilationsprodukter såsom kanaler, ljuddämpare, bafflar och brandskyddsprodukter. De tillverkar även cirkulära ventilationskanaler i egen regi. Genom att addera Felderer AG till Lindabs verksamhet mer än fördubblar koncernen sin omsättning i Tyskland. Förvärvet kompletterar dessutom Lindab på många sätt och förväntas på ett betydande sätt utöka samt bredda koncernens ventilationserbjudande på den tyska marknaden, en marknad som bedöms ha stor potential för koncernen framåtriktad. Felderer AG har sitt säte i Feldkirchen, Tyskland. Bolaget omsätter årligen cirka 700 MSEK och har en rörelsemarginal som i dagsläget är lägre än Lindabkoncernens rörelsemarginal. Bolaget har 160 medarbetare.

Förvärvet av Felderer AG reglerades likvidmässigt vid tillträdet. Förvärvsrelaterade utgifter uppgick till 10 MSEK och ingår i övriga rörelsekostnader. Av de förvärvsrelaterade kostnaderna har 8 MSEK belastat innevarande år och resterande 2 MSEK belastade år 2021.

Enligt upprättad slutlig förvärvsanalys resulterade förvärvet i en goodwill, vilken bland annat hänför sig till att Lindab stärker sin ställning på ett betydande sätt i en för koncernen viktig marknad, erhåller gedigen ventilationskunskap i kombination med omfattande lokal marknads-kompetens och får möjlighet till framåtriktade köparspecifika synergier. Identifierade immateriella tillgångar avser främst kundrelationer och varumärket Felderer.

Felderer AG konsolideras i Lindab från och med den 29 april 2022. Förvärvet av bolaget har medfört att Lindabs nettoomsättning från förvärvstidpunkten till den 31 december innevarande år ökade med 516 MSEK och koncernens resultat efter skatt har påverkats positivt. Om förvärvet hade genomförts per den 1 januari 2022 hade koncernens nettoomsättning ökat med 731 MSEK. Bolaget är en del av segmentet Ventilation Systems.

Nord Trade AB

Den 20 januari 2022 förvärvade Lindab samtliga aktier och röster i det svenska bolaget Nord Trade AB. Bolaget är återförsäljare av bland annat Lindabs byggprodukter och kommer framöver att bredda sortimentet till att även erbjuda koncernens ventilationsprodukter. Lindab stärker sin närvaro i norra Sverige genom förvärvet av Nord Trade AB och dess etablering på en geografiskt viktig ort. Nord Trade AB har sitt säte i Skellefteå, Sverige. Bolaget omsätter årligen cirka 20 MSEK och har två medarbetare.

Förvärvet av Nord Trade AB reglerades huvudsakligen likvidmässigt vid tillträdet. Förvärvsrelaterade utgifter uppgick till 0 MSEK och ingår i övriga rörelsekostnader.

Enligt upprättad slutlig förvärvsanalys resulterade förvärvet i en goodwill, vilken primärt hänför sig till att Lindab stärker sin geografiska närvaro i norra Sverige. Identifierade immateriella tillgångar avser främst kundrelationer.

Nord Trade AB konsolideras i Lindab från och med den 20 januari 2022. Förvärvet har ingen materiell inverkan på koncernens resultat och ställning innevarande år. Bolaget är en del av segmentet Profile Systems.

Alig Ventilation AB

Den 11 januari 2022 slutförde Lindab förvärvet av samtliga aktier och röster i det svenska bolaget Alig Ventilation AB. Bolaget inriktar sig på ventilation till mindre fastigheter och hanterar både nybyggnation och renovering. Med förvärvet får Lindab tillgång till ökad kompetens kring ventilation i småhus och andra mindre fastigheter. Dessutom ger förvärvet inarbetade relationer med Sveriges småhustillverkare och en direkt försäljningskanal till konsument. Alig Ventilation AB har sitt säte i Mariestad, Sverige. Bolaget omsätter årligen cirka 65 MSEK och har 15 medarbetare.

Förvärvet av Alig Ventilation AB reglerades huvudsakligen likvidmässigt vid tillträdet. Förvärvsrelaterade utgifter uppgick till 1 MSEK och ingår i övriga rörelsekostnader. Kostnaderna har främst belastat år 2021.

Enligt upprättad slutlig förvärvsanalys resulterade förvärvet i en goodwill, vilken primärt hänför sig till ökad kompetens avseende ventilationslösningar för småhus. Identifierade immateriella tillgångar avser främst kundrelationer.

Alig Ventilation AB konsolideras i Lindab från och med den 11 januari 2022. Förvärvet har ingen materiell inverkan på koncernens resultat och ställning innevarande år. Bolaget är en del av segmentet Ventilation Systems.

Övrigt

Kassaflödet hänförligt till förvärv av verksamheter för år 2022 inkluderar, utöver tidigare nämnda transaktioner, även reglering om 7 MSEK för villkorad tilläggsköpeskilling från tidigare gjorda förvärv.

Noter (forts.)

Förvärvade och avyttrade verksamheter 2022

MSEK	Övriga förvärv ^{1),2)}	Felderer AG ³⁾	R-vent Nether-lands B.V ²⁾	Avyttrad verksamhet Lindab LLC
Immateriella tillgångar	51	24	90	0
Materiella anläggningstillgångar	26	5	14	0
Nyttjanderätter	77	66	176	0
Finansiella anläggningstillgångar	0	0	-	-
Uppskjuten skattefordran	3	-	2	-2
Långfristiga fordringar	2	-	-	-
Varulager	117	40	51	0
Kortfristiga fordringar	121	26	76	-12
Likvida medel	66	62	17	-12
Summa förvärvade tillgångar	463	223	426	-26
Uppskjuten skatteskuld	-13	-7	-23	2
Pensionsskuld	-2	-	-	-
Långfristiga leasingskulder	-67	-49	-160	0
Långfristiga skulder	-31	-5	-	-
Kortfristiga leasingskulder	-11	-23	-25	0
Kortfristiga skulder	-134	-57	-81	21
Summa övertagna skulder	-258	-141	-289	23
Verkligt värde förvärvade nettotillgångar	205	82	137	-3
Goodwill ³⁾	315	181	267	-
Köpeskilling inklusive tilläggs-köpeskilling⁴⁾	520	263	404	0

1) Övriga förvärv består av Alig Ventilation AB, Nord Trade AB, Muncholm A/S, Giroventilation AB, Disys Technologies Ltd., Liftasud SAS och SRA Liftasud SAS.

2) Förvärvsprisallokeringar var slutliga per 31 december 2022.

3) Ingen del av ovan redovisad goodwill är avdragsgill vid inkomstbeskattning.

4) Köpeskillingarna är baserade på likvid reglering. Inkluderar villkorad tilläggsköpeskilling om 62 MSEK, vilken utbetalas helt eller delvis beroende på om framtida förväntningar avseende identifierade omsättnings- och resultatnivåer uppfylls under en 2 eller 3 års-period. Möjligt odiskonterat belopp för framtida villkorad tilläggsköpeskilling är mellan 0-72 MSEK. Per den 31 december 2022 förväntas 92 procent av maximalt utfall inträffa.

NOT 5 – FINANSIELLA INSTRUMENT TILL VERKLIGT VÄRDE

MSEK	2022-12-31		2021-12-31	
	Redovisat värde	Verkligt värde	Redovisat värde	Verkligt värde
Upplysningar om verkligt värde per klass				
Finansiella tillgångar				
Derivatstillgångar	2	2	2	2
Finansiella skulder				
Skulder till kreditinstitut	2 361	2 357	1 114	1 119
Derivatskulder	21	21	10	10

Beskrivning av verkligt värde

Derivat avser valutaterminer som värderas till verkligt värde genom en diskontering av skillnaden mellan den avtalade terminskursen och den terminskurs som kan tecknas på balansdagen för den återstående kontraktperioden. Verkligt värde för räntebärande skulder till kreditinstitut lämnas i upplysningssyfte och beräknas genom en diskontering av framtida kassaflöden av kapitalbelopp och ränta diskonterade till aktuell marknadsränta.

De derivattillgångar och derivatskulder som finns återfinns samtliga i nivå 2 i värderingshierarkin.

För övriga finansiella tillgångar och skulder anses det redovisade värdet vara en rimlig approximation av verkligt värde. Koncernens innehav i onoterad aktie och vars verkliga värde inte kan beräknas på ett tillförlitligt sätt redovisas till anskaffningsvärde. Redovisat värde uppgår till 4 MSEK (4).

NOT 4 – RÖRELSESEGMENT

Koncernens segment består av Ventilation Systems och Profile Systems. I december 2021 avyttrades segmentet Building Systems i sin helhet, se vidare not 6, och ingår därför inte i längre i segmentsinformationen.

Grunden för uppdelning på segment är de olika kunderbidandena som respektive affärsområde tillhandahåller. Kunderbidandena inom respektive segment är enligt följande:

- Ventilation Systems erbjuder installatörer och andra beställare inom ventilationsbranschen kanalsystem med tillbehör samt inneklimatlösningar för ventilation, kyla och värme.
- Profile Systems erbjuder byggsektorn produkter och system i tunnplåt för takavvattning, beklädnad av tak och väggar samt stålprofiler för vägg-, tak och bjälklagskonstruktioner.

Både Ventilation Systems och Profile Systems verksamheter styrs utifrån geografiskt uppdelade säljorganisationer, vilka stötts av ett antal produkt- och systemområden med gemensamma produktions- och inköpsfunktioner för respektive affärsområde. Det som rapporteras under Övrigt omfattar moderbolaget och övriga gemensamma funktioner.

Information om intäkter från externa kunder samt justerat rörelse-resultat per rörelsesegment framgår av tabellerna på sidan 11. Se även sidorna 9-10 för ytterligare segmentsinformation.

Internpris mellan koncernens segment sätts utifrån principen om armlängds avstånd, det vill säga mellan parter som är oberoende av varandra, välinformerade och har ett intresse av att transaktionen genomförs. Tillgångar och investeringar rapporteras där tillgången finns.

NOT 6 – AVECKLAD VERKSAMHET

Den 23 september 2021 tecknade Lindab ett avtal om att avyttra samtliga aktier och röster i affärsområdet, tillika segmentet, Building Systems. Baserat på beslutet och avtalet samt verksamhetens befintliga struktur bedömdes då alla förutsättningar vara uppfyllda för att redovisa Building Systems som en verksamhet som innehas för försäljning enligt IFRS 5 *Anläggningstillgångar som innehas för försäljning och avvecklade verksamheter* och denna klassificeringsprincip tillämpades därmed vid utgången av tredje kvartalet 2021.

Avtalet om avyttring av Building Systems var bland annat villkorat av konkurrensgodkännande i Ryssland, ett godkännande som erhöles av rysk myndighet under fjärde kvartalet 2021. Detta medförde att avyttringen genomfördes i slutet av december 2021 varmed Building Systems redovisades som en avvecklad verksamhet vid utgången av fjärde kvartalet 2021.

För delårsrapporter upprättade år 2022 innebär tillämpningen av IFRS 5 *Anläggningstillgångar som innehas för försäljning och avvecklade verksamheter* bland annat att Building Systems nettoresultat efter skatt redovisas på egen rad i resultaträkningen i jämförelseperioden, särskild från kvarvarande verksamhets finansiella utfall. I koncernens rapport över kassaflöde redovisas rörelseresultatet för kvarvarande respektive avvecklade verksamhet/verksamhet som innehas för försäljning separat, men därefter redovisas utfallet för total verksamhet. För separat redogörelse för Building Systems utfall i jämförelseperioden 2021, se nedan.

Resultaträkning, avvecklade verksamhet

MSEK	2022 okt-dec	2021 okt-dec	2022 jan-dec	2021 jan-dec
Nettoomsättning	-	286	-	971
Kostnad för sålda varor	-	-223	-	-746
Bruttoresultat	-	63	-	225
Övriga rörelseintäkter	-	0	-	4
Försäljningskostnader	-	-20	-	-86
Administrationskostnader	-	-23	-	-85
Forsknings- och utvecklingskostnader	-	-3	-	-12
Övriga rörelsekostnader	-	-42	-	-471
Summa rörelsekostnader	-	-88	-	-650
Rörelseresultat¹⁾	-	-25	-	-425
Finansnetto	-	2	-	4
Resultat före skatt	-	-23	-	-421
Skatt på periodens resultat	-	10	-	0
Periodens resultat¹⁾	-	-13	-	-421
Resultat per aktie före utspädning, SEK	-	-0,17	-	-5,51
Resultat per aktie efter utspädning, SEK	-	-0,17	-	-5,50

1) För perioden januari-december 2021 var rörelseresultatet belastat med engångsposter och omstruktureringskostnader om -456 MSEK hänförliga till avyttring av Building Systems, varav -38 MSEK belastade fjärde kvartalet. Beloppet var en konsekvens av beslutad avyttring och avsåg huvudsakligen nedskrivning av goodwill i samband med att verksamheten värderats till verkligt värde efter avdrag för försäljningskostnader. För perioden januari-december 2021 var periodens resultat belastat med engångsposter och omstruktureringskostnader om -441 MSEK, varav -23 MSEK belastade fjärde kvartalet.

Kassaflöde, avvecklade verksamhet

MSEK	2022 okt-dec	2021 okt-dec	2022 jan-dec	2021 jan-dec
Kassaflöde från den löpande verksamheten ¹⁾	-	-77	-	38
Kassaflöde från investeringsverksamheten	-	-7	-	-16
Kassaflöde från finansieringsverksamheten	-	-28	-	-24
Periodens kassaflöde	-	-111	-	-3

1) I kassaflöde från den löpande verksamheten ingår återläggning av avskrivningar och nedskrivningar om 20 MSEK för perioden oktober-december 2021 samt 410 MSEK för perioden januari-december 2021.

NOT 7 – TRANSAKTIONER MED NÄRSTÅENDE

Lindabs närståendekrets och omfattning av transaktioner med närstående beskrivs i not 33 i årsredovisningen för 2021.

Vid årsstämman i maj 2022 fattades beslut om att inrätta ett köpoptionsprogram för ledande befattningshavare. Med anledning av detta program har 229 050 köpoptioner tecknats av ledande befattningshavare under det andra kvartalet och ytterligare 9 000 köpoptioner under tredje kvartalet. Under tredje kvartalet har även 175 000 tidigare utställda optioner till ledande befattningshavare, enligt inrättat köpoptionsprogram år 2019, lösts in enligt gällande villkor. Se vidare under Optionsprogram på sidan 8.

Bokslutskommunikén för Lindab International AB (publ) har avgivits efter bemyndigande av styrelsen.

Båstad den 9 februari 2023

Ola Ringdahl

VD och Koncernchef

Under tredje kvartalet avyttrade Lindab sitt ryska dotterbolag Lindab LLC till bolagets lokala ledning. Avyttringen skedde till ett bedömt marknadsvärde med hänsyn till rådande förutsättningar i relation till Rysslands krig mot Ukraina samt de implikationer som situationen för med sig. Se vidare not 3.

Inga andra transaktioner har genomförts under perioden mellan Lindab och närstående som har haft en väsentlig inverkan på bolagets ställning och resultat.

Avstämningar nyckeltal, ej definierade enligt IFRS

Bolaget presenterar vissa finansiella mått i delårsrapporten som inte definieras enligt IFRS. Bolaget anser att dessa mått ger värdefull kompletterande information till investerare och bolagets ledning då de möjliggör utvärdering av relevanta trender. Lindabs definitioner av dessa mått kan skilja sig från andra företags definitioner av samma begrepp. Dessa finansiella mått ska

därför ses som ett komplement snarare än en ersättning för mått som definieras enligt IFRS. Nedan presenteras definitioner av mått som inte definieras enligt IFRS och som inte nämns på annan plats i delårsrapporten. Avstämning av dessa mått sker i tabeller nedan. Då belopp i tabeller nedan har avrundats till MSEK, summerar inte alltid beräkningen på grund av avrundningar.

Avstämningar

MSEK om ej annat anges. I kvarvarande verksamhet inkluderas enbart affärsområde Ventilation Systems och Profile Systems. För total verksamhet inkluderas avyttrad verksamhet i jämförelsetalen.

Avkastning på eget kapital, total verksamhet ¹⁾	2022-12-31	2021-12-31
Periodens resultat, rullande tolv månader	974	537
Genomsnittligt eget kapital	6 180	5 410
Avkastning på eget kapital, %	15,8	9,9

Avkastning på sysselsatt kapital, total verksamhet ¹⁾	2022-12-31	2021-12-31
Balansomslutning	12 957	10 305
Avsättningar och uppskjuten skatteskuld	157	112
Övriga långfristiga skulder	41	7
Summa långfristiga skulder	198	119
Avsättningar	11	18
Leverantörsskulder	974	1 062
Övriga kortfristiga skulder	1 203	1 186
Summa kortfristiga skulder	2 188	2 266
Sysselsatt kapital	10 571	7 920
Resultat före skatt, rullande tolv månader	1 238	802
Finansiella kostnader, rullande tolv månader	93	52
Summa	1 331	854
Genomsnittligt sysselsatt kapital	9 428	7 741
Avkastning på sysselsatt kapital, %	14,1	11,0

Engångsposter och omstrukturingskostnader, exklusive avyttrad verksamhet	2022 okt-dec	2021 okt-dec	2022 jan-dec	2021 jan-dec
Rörelseresultat	244	311	1 325	1 266
Ventilation Systems	-	-	-22	-
Profile Systems	-	-	-	-
Övrig verksamhet	-	-	-	-
Justerat rörelseresultat	244	311	1 347	1 266

I perioden januari-december rapporterades engångsposter och omstrukturingskostnader om -22 MSEK (-). Samtliga poster är relaterade till koncernens beslut att avveckla och senare avyttra verksamheten i Ryssland.

Fritt kassaflöde, total verksamhet ¹⁾	2022 okt-dec	2021 okt-dec	2022 jan-dec	2021 jan-dec
Kassaflöde från den löpande verksamheten	527	215	691	704
Kassaflöde från investeringsverksamheten	-81	-13	-1 340	-404
Fritt kassaflöde	446	202	-649	300
Kassaflöde relaterat till förvärv/avyttringar	-	92	-995	-19
Justerat fritt kassaflöde	446	110	346	319

Justerat rörelseresultat och rörelsemarginal, exklusive avyttrad verksamhet	2022 okt-dec	2021 okt-dec	2022 jan-dec	2021 jan-dec
Justerat rörelseresultat	244	311	1 347	1 266
Rörelseresultat	244	311	1 325	1 266
Nettoomsättning	3 223	2 560	12 366	9 648
Justerat rörelsemarginal, %	7,6	12,1	10,9	13,1
Rörelsemarginal, %	7,6	12,1	10,7	13,1

Nettoskuld, total verksamhet ¹⁾	2022-12-31	2021-12-31
Långfristiga räntebärande avsättningar till pensioner och liknande förpliktelse	217	270
Långfristiga skulder till kreditinstitut	2 349	1 110
Långfristiga skulder avseende leasing	930	643
Kortfristiga räntebärande skulder	324	247
Summa skulder	3 820	2 270
Finansiella räntebärande anläggningstillgångar	25	28
Övriga räntebärande fordringar	4	4
Likvida medel	481	542
Summa tillgångar	510	574
Nettoskuld	3 310	1 696

Justerad nettoskuld, total verksamhet ¹⁾	2022-12-31	2021-12-31
Nettoskuld	3 310	1 696
Skulder avseende leasing	-1 212	-876
Justerad nettoskuld	2 098	820

Nettoskuld/EBITDA, total verksamhet¹⁾		2022-12-31	2021-12-31		
Genomsnittlig nettoskuld		2 851	1 787		
Justerat rörelseresultat, rullande tolv månader		1 347	1 297		
Avskrivningar och nedskrivningar, rullande tolv månader, exklusive engångsposter och omstruktureringskostnader		481	424		
EBITDA, rullande tolv månader		1 828	1 721		
Nettoskuld/EBITDA, ggr		1,6	1,0		
Nettoskultsättningsgrad, total verksamhet¹⁾		2022-12-31	2021-12-31		
Nettoskuld		3 310	1 696		
Eget kapital inklusive innehav utan bestämmande inflytande		6 751	5 650		
Nettoskultsättningsgrad		0,5	0,3		
Organisk tillväxt, exklusive avyttrad verksamhet		2022 okt-dec	2021 okt-dec	2022 jan-dec	2021 jan-dec
Förändring nettoomsättning		663	478	2 718	1 428
varav					
Organiskt		26	418	1 045	1 432
Förvärv/avyttring		511	59	1 303	179
Valutaeffekt		126	1	370	-183
Organisk tillväxt, total verksamhet¹⁾		2022 okt-dec	2021 okt-dec	2022 jan-dec	2021 jan-dec
Förändring nettoomsättning		377	532	1 747	1 453
varav					
Organiskt		26	473	1 044	1 513
Förvärv/avyttring		225	58	333	179
Valutaeffekt		126	1	370	-239
Räntetäckningsgrad, total verksamhet¹⁾		2022 okt-dec	2021 okt-dec	2022 jan-dec	2021 jan-dec
Resultat före skatt		215	275	1 238	802
Räntekostnader		32	11	82	42
Summa		247	286	1 320	844
Räntekostnader		32	11	82	42
Räntetäckningsgrad, ggr		7,7	26,7	16,2	20,0
Rörelseresultat före av- och nedskrivningar - EBITDA, exklusive avyttrad verksamhet		2022 okt-dec	2021 okt-dec	2022 jan-dec	2021 jan-dec
Rörelseresultat		244	311	1 325	1 266
Avskrivningar och nedskrivningar		135	107	483	394
Varav engångsposter och omstruktureringskostnader		-	-	2	-
Rörelseresultat före av- och nedskrivningar - EBITDA		379	418	1 808	1 660
Rörelseresultat före av- och nedskrivningar - EBITDA, total verksamhet¹⁾		2022 okt-dec	2021 okt-dec	2022 jan-dec	2021 jan-dec
Rörelseresultat		244	286	1 325	841
Avskrivningar och nedskrivningar		135	107	483	804
Varav engångsposter och omstruktureringskostnader		-	-	2	380
Rörelseresultat före av- och nedskrivningar - EBITDA		379	393	1 808	1 645
Vinstmarginal före skatt, exklusive avyttrad verksamhet		2022 okt-dec	2021 okt-dec	2022 jan-dec	2021 jan-dec
Nettoomsättning		3 223	2 560	12 366	9 648
Resultat före skatt		215	298	1 238	1 223
Vinstmarginal före skatt, %		6,7	11,6	10,0	12,7

1) Nyckeltalen för tidigare period än 2022 inkluderar avyttrad verksamhet (Building Systems), vilket medför att nyckeltalen för 2022 är beräknade utifrån både utfall inklusive och exklusive avyttrad verksamhet.

Definitioner

Nyckeltal enligt IFRS

Resultat per aktie, SEK: Periodens resultat hänförligt till moderbolagets aktieägare i relation till genomsnittligt antal utestående aktier, baserad på rullande tolv månaders beräkning.

Nyckeltal ej definierade enligt IFRS

Avkastning på eget kapital: Periodens resultat hänförligt till moderbolagets aktieägare, baserad på rullande tolv månaders beräkning, uttryckt i procent av genomsnittligt eget kapital¹⁾ hänförligt till moderbolagets aktieägare.

Avkastning på sysselsatt kapital: Resultat före skatt efter återläggning av finansiella kostnader, baserad på rullande tolv månaders beräkning, uttryckt i procent av genomsnittligt sysselsatt kapital¹⁾. Sysselsatt kapital utgörs av balansomslutning minskat med icke räntebärande avsättningar och skulder.

Avvecklad verksamhet: Affärsområdet Building Systems, vilket avyttrades i december 2021.

Eget kapital per aktie, SEK: Eget kapital hänförligt till moderbolagets aktieägare i relation till antal utestående aktier vid periodens slut.

Engångsposter och omstrukturingskostnader: Poster som inte ingår i de ordinarie affärstransaktionerna samt respektive belopp är av en väsentlig storlek och därmed får en inverkan på resultat och nyckeltal, klassificeras som engångsposter och omstrukturingskostnader.

Fritt kassaflöde: Summa av kassaflöde från den löpande verksamheten med tillägg för kassaflöde från investeringsverksamheten.

Investeringar i immateriella/materiella anläggningar: Investeringar i anläggningstillgångar exklusive förvärv- och avyttring av rörelse.

Justerat fritt kassaflöde: Fritt kassaflöde exklusive kassaflödes-effekt från förvärv och avyttringar.

Justerad nettoskuld: Nettoskuld exklusive skulder avseende leasing.

1) Genomsnittligt kapital baseras på kvartalsvärden.

Justerad rörelsemarginal: Justerat rörelseresultat uttryckt i procent av nettoomsättning.

Justerat rörelseresultat: Rörelseresultat justerat för engångsposter och omstrukturingskostnader när belopp är av väsentlig storlek.

Kassaflöde från den löpande verksamheten per aktie, SEK: Kassaflöde från den löpande verksamheten i relation till antal utestående aktier vid periodens slut.

Kvarvarande verksamhet: Lindabkoncernen exklusive avvecklad verksamhet.

Nettoskuld: Räntebärande avsättningar och skulder minskat med räntebärande tillgångar och likvida medel.

Nettoskuldsättningsgrad: Nettoskuld i relation till eget kapital inklusive innehav utan bestämmande inflytande.

Nettoskuld/EBITDA: Genomsnittlig nettoskuld i förhållande till EBITDA exklusive engångsposter och omstrukturingskostnader, baserad på rullande tolv månaders beräkning.

Organisk tillväxt: Försäljningsförändringen justerad för valuta-effekter samt förvärv och avyttringar jämfört med samma period föregående år.

Räntetäckningsgrad, ggr: Resultat före skatt med tillägg för räntekostnader i relation till räntekostnader.

Rörelsemarginal: Rörelseresultat uttryckt i procent av nettoomsättning.

Rörelseresultat: Resultat före finansiella poster och skatt.

Rörelseresultat före avskrivningar - EBITDA: Rörelseresultat före planenliga avskrivningar och nedskrivningar.

Soliditet: Eget kapital inklusive innehav utan bestämmande inflytande, uttryckt i procent av balansomslutning.

Vinstmarginal: Resultat före skatt uttryckt i procent av nettoomsättning.

Total verksamhet: Kvarvarande verksamhet och avvecklad verksamhet.

Kort om Lindab

Koncernen omsatte 12 366 MSEK år 2022. Lindab har cirka 5 000 medarbetare i 20 länder.

Lindab ska vara det marknadsledande ventilationsbolaget i Europa, specialiserat på att transportera och fördela luft.

Under 2022 stod Norden för 53 procent, Västeuropa för 34 procent, Centraleuropa för 12 procent och Övriga marknader för 1 procent av den totala försäljningen.

Aktien är noterad på Nasdaq Stockholm, Large Cap, under kortnamnet LIAB.

Affärsidé

Lindab utvecklar, tillverkar, marknadsför och distribuerar produkter för bättre inomhusklimat och förenklat byggande.

Affärsmodell

Lindabs erbjudande omfattar produkter och hela system för energieffektiv ventilation och ett hälsosamt inomhusklimat. I vissa länder har Lindab även ett omfattande erbjudande av tak, fasader och takavvattning.

Produkterna kännetecknas av hög kvalitet, montagevänlighet, energi- och miljötänkande samt levereras med en hög servicegrad vilket sammantaget ger ett ökat kundvärde.

Lindabs förädlingskedja kännetecknas av en god balans mellan centraliserade och decentraliserade funktioner. Distributionen har byggts upp med målsättningen att vara nära kunden. Försäljningen sker genom cirka 150 egna filialer och drygt 3 000 fristående återförsäljare.

Lindabaktien

Januari - december 2022

Kursutveckling:	-60%
Genomsnittligt antal omsatta aktier/dag:	215 630
Högst betalda kurs (3 januari):	325,00 SEK
Lägst betalda kurs (25 oktober):	110,10 SEK
Slutkurs 30 december:	127,40 SEK
Börsvärde 30 december:	9 764 MSEK
Totalt antal aktier:	78 842 820
- varav egna aktier	2 200 838
- varav utestående aktier	76 641 982

Kursutveckling 2022, SEK



Press- och analytikerträff

En webbsänd telefonkonferens kommer att äga rum den 9 februari kl. 10:00 (CET). Delårsrapporten presenteras av Ola Ringdahl, VD och Koncernchef, samt Jonas Arkestad, Ekonomi- och Finansdirektör.

Om du önskar delta via webcasten gå in på nedan länk.

<https://ir.financialhearings.com/lindab-q4-2022>

Om du önskar delta via telefonkonferens registrerar du dig via länken nedan. Efter registreringen får du telefonnummer och ett konferens-ID för att logga in till konferensen. Via telefonkonferensen finns möjlighet att ställa muntliga frågor.

<https://conference.financialhearings.com/teleconferen-ce/?id=5001185>

För mer information se lindabgroup.com.

Kalendarium

Delårsrapport januari - mars	3 maj 2023
Årsstämma	11 maj 2023
Delårsrapport januari - juni	21 juli 2023
Delårsrapport januari - september	26 oktober 2023

Samtliga finansiella rapporter publiceras på lindabgroup.com.

Denna information är sådan information som Lindab International AB är skyldigt att offentliggöra enligt EU:s marknadsmissbruksförordning och lagen om värdepappersmarknaden. Informationen lämnades, genom nedanstående kontaktpersoners försorg, för offentliggörande den 9 februari 2023 kl. 07:40 (CET).

Närmare upplysningar lämnas av:

Ola Ringdahl, VD och Koncernchef | E-post: ola.ringdahl@lindab.com

Jonas Arkestad, Ekonomi- och Finansdirektör | E-post: jonas.arkestad@lindab.com

Catharina Paulcén, Corporate Communication | E-post: catharina.paulcen@lindab.com

Telefon +46 (0) 431 850 00

För mer information se även lindabgroup.com.

