

Lindab International AB (publ)

Bokslutskommuniké 2021

Rekordresultat för renodlat Lindab

Försäljningen var fortsatt hög under fjärde kvartalet och Lindabs omsättning för helåret nådde därmed en ny rekordnivå. Båda affärsområdena Ventilation Systems och Profile Systems rapporterade hög organisk försäljningstillväxt och starkt lönsamhet. Det justerade rörelseresultatet fortsatte att förbättras, både under kvartalet och helåret. Vid årsskiftet slutfördes avyttringen av affärsområdet Building Systems, som en del av Lindabs strategi att renodla verksamheten.

Fjärde kvartalet 2021

- Lindabs avyttring av affärsområdet Astron Building Systems slutfördes vid årsskiftet. Building Systems redovisas i denna delårsrapport som "avvecklad verksamhet".

Kvarvarande verksamhet

- Nettoomsättningen ökade med 23 procent till 2 560 MSEK (2 082). Den organiska tillväxten var 20 procent.
- Justerat¹⁾ rörelseresultat ökade till 311 MSEK (225).
- Rörelseresultatet ökade till 311 MSEK (225).
- Justerad¹⁾ rörelsemarginal ökade till 12,1 procent (10,8).
- Rörelsemarginalen ökade till 12,1 procent (10,8).

Total verksamhet

- Periodens resultat ökade till 221 MSEK (186) och belastades med engångsposter och omstruktureringkostnader om -23 MSEK (-) relaterade till Building Systems.
- Resultat per aktie före utspädning ökade till 2,88 SEK (2,43) och efter utspädning till 2,87 SEK (2,43).
- Kassaflödet från den löpande verksamheten uppgick till 215 MSEK (356).

Januari - december 2021

Kvarvarande verksamhet

- Nettoomsättningen ökade med 17 procent till 9 648 MSEK (8 220). Den organiska tillväxten var 17 procent.
- Justerat¹⁾ rörelseresultat ökade till 1 266 MSEK (860).
- Rörelseresultatet ökade till 1 266 MSEK (790).
- Justerad¹⁾ rörelsemarginal ökade till 13,1 procent (10,5).
- Rörelsemarginalen ökade till 13,1 procent (9,6).
- Resultat per aktie efter utspädning uppgick till 12,50 SEK (7,25).

Total verksamhet

- Periodens resultat uppgick till 537 MSEK (596). Resultatet belastades med engångsposter och omstruktureringkostnader om -455 MSEK (-64), vilka i huvudsak inte var kassaflödespåverkande.
- Resultat per aktie före utspädning uppgick till 7,02 SEK (7,80) och efter utspädning till 7,00 SEK (7,80).
- Kassaflödet från den löpande verksamheten uppgick till 704 MSEK (1 129).
- Styrelsen föreslår att utdelning skall utgå med 4,00 SEK (3,40) per aktie uppdelat på två utbetalningstillfällen.

Nyckeltal	2021 okt-dec	2020 okt-dec	Föränd- ring, %	2021 jan-dec	2020 jan-dec	Föränd- ring, %
Kvarvarande verksamhet²⁾						
Nettoomsättning, MSEK	2 560	2 082	23	9 648	8 220	17
Justerat ¹⁾ rörelseresultat, MSEK	311	225	38	1 266	860	47
Rörelseresultat, MSEK	311	225	38	1 266	790	60
Justerad ¹⁾ rörelsemarginal, %	12,1	10,8	-	13,1	10,5	-
Rörelsemarginal, %	12,1	10,8	-	13,1	9,6	-
Total verksamhet³⁾						
Periodens resultat, MSEK	221	186	19	537	596	-10
Resultat per aktie före utspädning, SEK	2,88	2,43	19	7,02	7,80	-10
Resultat per aktie efter utspädning, SEK	2,87	2,43	18	7,00	7,80	-10
Kassaflöde från den löpande verksamheten, MSEK	215	356	-40	704	1 129	-38

1) Justerat rörelseresultat/rörelsemarginal exkluderar engångsposter och omstruktureringkostnader av väsentlig storlek. Se Avstämningar sidan 26.

2) Kvarvarande verksamhet, Lindabkoncernen exklusive avvecklad verksamhet, dvs. exklusive Building Systems.

3) Total verksamhet, kvarvarande verksamhet och avvecklad verksamhet.

VD har ordet



Foto: Mette Ottosson

Lindab avslutar 2021 med ytterligare ett starkt kvartal. Omsättningen var rekordhög, såväl under kvartalet som för helåret. Den justerade rörelsemarginalen för helåret blev 13,1 procent för den kvarvarande verksamheten, vilket är klart över det finansiella målet om minst 10 procents rörelsemarginal.

Efterfrågan på Lindabs produkter är god och kunderna har uppskattat vår leveranssäkerhet, särskilt i tider då det varit brist på stål och annat material. Försäljningen har gynnats av höga stålpriser, eftersom Lindab har varit proaktiva i prissättningen. Detta har bidragit till att bibehålla bruttomarginalerna även när inköpskostnaderna ökat.

”Den justerade rörelsemarginalen på 13,1 procent är klart över det finansiella målet om minst 10 procents rörelsemarginal.”

Renodling av verksamheten ger ökad lönsamhet

Under kvartalet har Lindab slutfört avyttringen av Astron Building Systems. Astron har avslutat året positivt och vi är stolta över att lämna över en välskött verksamhet till de nya ägarna.

Avyttringen av Astron var ett viktigt steg i en treårig process att renodla verksamheten. Under 2020 sålde vi IMP Klima som tillverkar luftaggregat. Vi har dessutom minskat antalet länder vi är verksamma i, från 32 till 20 länder. Ökat fokus på våra prioriterade produkter och marknader är en viktig anledning till att Lindab höjt den justerade rörelsemarginalen avsevärt under de senaste åren, från 6,8 procent 2018 till 13,1 procent 2021. Den strategiska renodlingen är nu slutförd och Lindab går in i en ny fas med fokus på lönsam organisk och förvävsdriven tillväxt.

Investeringsprogrammet fortlöper enligt plan

Lindab besitter hög kompetens inom avancerade produktionsmetoder och vi genomför ett ambitiöst investeringsprogram. Ökad automation säkerställer högre kapacitet, effektivare produktion och smartare logistik. Detta bidrar till stärkt konkurrenskraft och möjlighet att växa organiskt med god lönsamhet. Investeringarna bidrar också till en säkrare arbetsmiljö.

Förvärv som bidrar till tillväxt

Under 2021 har Lindab förvärvat fem välskötta bolag med starka kundrelationer. Vår strategi är att de förvärvade bolagen arbetar vidare på ett självständigt vis, men vi ser att det finns många positiva synergier som är attraktiva för alla inblandade. Vårt omsättningsmål är att växa med tio procent per år och vi bedömer att två tredjedelar av omsättningsökningen kommer att ske via förvärv.

”Den strategiska renodlingen är nu slutförd och Lindab går in i en ny fas med fokus på lönsam tillväxt.”

Höjd utdelning

Med beaktande av den höga intjänningen i kvarvarande verksamhet samt en stark finansiell ställning, föreslår styrelsen en höjd utdelning till 4,00 SEK (3,40).

Efterfrågan på hälsosamma inomhusmiljöer ökar

Den långsiktiga efterfrågan på Lindabs ventilationsprodukter gynnas av ett ökat intresse för lösningar som skapar hälsosamma inomhusmiljöer och minskar energiförbrukningen. Med effektivare ventilation får kunden lägre driftskostnad samtidigt som inomhusluften förbättras. Vikten av hållbara lösningar som dessutom är ekonomiskt gynnsamma ökar kontinuerligt och Lindabs produkt-erbjudande uppfyller flera viktiga aspekter för att positionera sig väl inom området. Utvecklingen drivs dessutom på av ökande energikostnader, EUs direktiv för renovering och nybyggnation av fastigheter, samt diverse nya nationella stödpaket, inklusive EUs Green Deal.

Lindab har en stark och motiverad organisation. Med vår närvaro i hela Europa och en robust försörjningskedja har vi goda förutsättningar att fortsätta utveckla verksamheten i en positiv riktning.

2021 har varit ett år då vi stärkt Lindab ytterligare. Tack till alla kunder som fortsätter att välja Lindab.

Tack till alla medarbetare för era insatser under året.

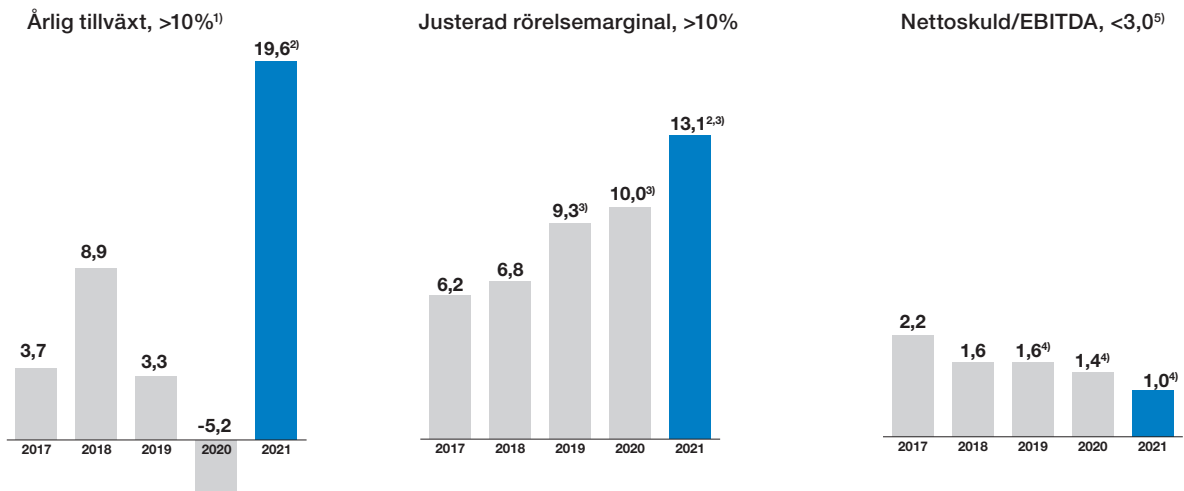
Grevie, februari 2022

Ola Ringdahl

VD och Koncernchef

Finansiella mål

Lindab har finansiella mål för tillväxt, lönsamhet och skuldsättning. Under tredje kvartalet 2021 höjde Lindab målen för tillväxt och lönsamhet. För 2021 redovisas utfallet avseende årlig tillväxt och justerad rörelsemarginal utifrån kvarvarande verksamhet, medan nettoskuld/EBITDA redovisas för total verksamhet.



1) Tillväxt exklusive valutaförändringar.

2) Utfallet för total verksamhet var 18,5 procent i årlig tillväxt och 12,2 procent i justerad rörelsemarginal.

3) Exklusive effekt av implementerad redovisningsstandard, IFRS 16 *Leasingavtal*, uppgick rörelsemarginalen till 12,9 procent för 2021, 9,7 procent för 2020 och 9,0 procent för 2019.

4) Exklusive effekt av implementerad redovisningsstandard, IFRS 16 *Leasingavtal*, uppgick nettoskuld i förhållande till EBITDA till 0,6 för 2021, 0,8 för 2020 och 1,0 för 2019.

5) Justerat för engångsposter och omstruktureringskostnader.

Lindabs hållbarhetsarbete - För ett bättre klimat

Lindabs hållbarhetsplan omfattar mål och aktiviteter inom tre områden.

Skapa hälsosamma byggnader

Under året har Lindab fortsatt sprida kunskap om vikten av hälsosamt inomhusklimat samt drivit frågor om byggstandarder i de branschorganisationer där Lindab är representerade. Lindab har exempelvis drivit igenom en förbättrad standard för miljödeklARATIONER för ventilationsprodukter (EPD).

Minska kundernas klimatpåverkan

Lindab bidrar till att minska kundernas miljöpåverkan genom att erbjuda energieffektiva produkter för renovering och nybyggnation. Under året har exempelvis Ultra BT lanserats, vilken gör det möjligt att renovera byggnader och installera behovsstyrd ventilation, utan större åverkan på fastigheten. Betydande energibesparingar på upp till 70 procent är möjliga enligt en kundstudie.

Bedriva en hållbar verksamhet

För Lindabs egen verksamhet finns detaljerade mål och planer. Fem mål lyfts fram som prioriterade:

- Reducera CO₂-utsläpp (scope 1 och 2) med 50 procent till år 2030 i jämförelse med 2019. Ett mål för scope 3 kommer sättas under 2022.
- Hållbarhetscertifiera 100 procent av de återkommande leverantörerna till år 2023.
- Använda 100 procent förnybart drivmedel i Lindabs transportfordon till år 2040.
- Minska antal arbetsplatsolyckor per miljoner arbetade timmar (LTIF) till 4 eller lägre till år 2026. Långsiktig vision om noll olyckor.
- Vara rekommenderade som arbetsgivare av minst 90 procent av medarbetarna.

En utförlig uppföljning av utfallen av målen publiceras i Lindabs årsredovisning.



Skapa hälsosamma byggnader



Minska kundernas klimatpåverkan



Bedriva en hållbar verksamhet

Försäljning, resultat och kassaflöde

Försäljning och marknad - kvarvarande verksamhet

Nettoomsättningen under kvartalet uppgick till 2 560 MSEK (2 082), en ökning med 23 procent. Den organiska tillväxten var 20 procent och valutaeffekter var 0 procent. Strukturförändringar bidrog positivt med 3 procent.

Försäljningsutvecklingen under kvartalet var fortsatt positiv för koncernen och både Ventilation Systems och Profile Systems rapporterade stark organisk tillväxt.

Ventilation Systems rapporterade organisk tillväxt i majoriteten av de marknader som Lindab har verksamhet i. Försäljningstillväxten var särskilt stark i Norden och Östeuropa. Profile Systems positiva tillväxt var främst ett resultat av ökad försäljning av industriella byggprojekt och hallar i framförallt Norden, men även ökad försäljning av takavvattning, beklädnad av tak och vägg samt stålprofiler på ett flertal marknader. Den starka försäljningen i båda affärsområdena har påverkats av prishöjningar som implementerats under året för att kompensera för de historiskt höga råmaterialpriserna. Jämförelseperioden inleddes med en lägre efterfrågan till följd av osäkerheten relaterad till covid-19, vilket även bidrog till den relativa försäljningstillväxten.

Nettoomsättningen under perioden januari-december uppgick till 9 648 MSEK (8 220), en ökning med 17 procent jämfört med motsvarande period föregående år. Den organiska tillväxten var 17 procent medan valutaeffekter hade en negativ påverkan på tillväxten med 2 procent. Strukturförändringar bidrog positivt med 2 procent.

Resultat - kvarvarande verksamhet

Justerat rörelseresultat för kvartalet ökade till 311 MSEK (225). Inga engångsposter eller omstruktureringkostnader rapporterades under perioden respektive föregående år, se avstämningar sidan 26. Justerad rörelsemarginal ökade till 12,1 procent (10,8).

Ventilation Systems justerade rörelseresultat ökade till 210 MSEK (152) och Profile Systems ökade till 118 MSEK (84).

Resultatförbättringen förklaras främst av betydande försäljningstillväxt och positiva effekter av strukturförändringar till följd av genomförda förvärv. Kostnaderna har normaliserats i Lindabs produktionsanläggningar i jämförelse med föregående år då kapacitetsnivån var något lägre på grund av covid-19.

Justerat rörelseresultat för perioden januari-december ökade till 1 266 MSEK (860). Inga engångsposter eller omstruktureringkostnader rapporterades under perioden jämfört med -70 MSEK motsvarande period föregående år, se avstämningar sidan 26. Justerad rörelsemarginal ökade till 13,1 procent (10,5).

Försäljning och marknad samt resultat - total verksamhet

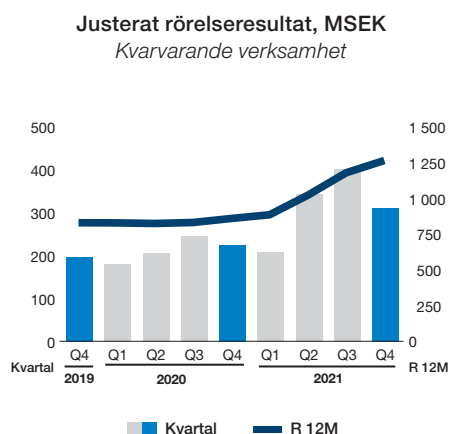
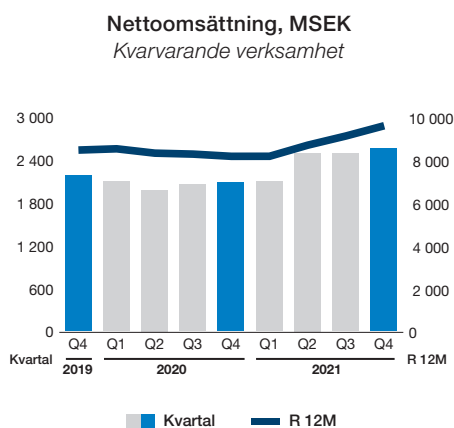
Nettoomsättningen under kvartalet uppgick till 2 846 MSEK (2 314), en ökning med 23 procent. Nettoomsättningen under perioden januari-december uppgick till 10 619 MSEK (9 166), en ökning med 16 procent jämfört med motsvarande period föregående år.

Justerat rörelseresultat för kvartalet ökade till 324 MSEK (248). Justerad rörelsemarginal ökade till 11,4 procent (10,7).

Kvartalets resultat ökade till 221 MSEK (186) och resultat per aktie efter utspädning uppgick till 2,87 SEK (2,43). Kvartalets resultat inkluderade engångsposter och omstruktureringkostnader, relaterade till Building Systems, motsvarande -23 MSEK (-). Av dessa belastade -38 MSEK (-) rörelseresultatet. Samtliga engångsposter och omstruktureringkostnader är redovisade i avvecklad verksamhet.

Justerat rörelseresultat för perioden januari-december ökade till 1 297 MSEK (916). Justerad rörelsemarginal ökade till 12,2 procent (10,0). Rörelseresultatet är justerat med engångsposter och omstruktureringkostnader om -456 MSEK (-70) relaterade till avyttringen av Building Systems. Periodens engångsposter och omstruktureringkostnader för innevarande år är redovisade i avvecklad verksamhet.

Periodens resultat för januari-december uppgick till 537 MSEK (596) och resultat per aktie efter utspädning uppgick till 7,00 SEK (7,80). Periodens resultat är belastat med engångsposter och omstruktureringkostnader om -455 MSEK (-64) relaterade till avyttringen av Building Systems. Av periodens engångsposter och omstruktureringkostnader för innevarande år är -441 MSEK redovisade i avvecklad verksamhet.



Försäljning, resultat och kassaflöde (forts.)

Säsongsvariationer - kvarvarande verksamhet

Lindabs verksamhet påverkas av byggbranschens säsongsvariationer och den högsta nettoomsättningen för koncernen uppnås normalt under andra halvåret. De största säsongsvariationerna återfinns inom segmentet Profile Systems. Installation av ventilationssystem utförs huvudsakligen inomhus, varför segmentet Ventilation Systems är mindre beroende av säsong och väder.

Avskrivningar och nedskrivningar - kvarvarande verksamhet

Kvartalets avskrivningar uppgick till 106 MSEK (90), varav 10 MSEK (10) avsåg immateriella tillgångar och 60 MSEK (50) avsåg nyttjanderättstillgångar relaterade till hyres- och leasingavtal. Nedskrivningar under kvartalet uppgick till 1 MSEK (1).

För perioden januari-december uppgick avskrivningar till 391 MSEK (352), varav 31 MSEK (29) avsåg immateriella tillgångar och 215 MSEK (199) avsåg nyttjanderättstillgångar relaterade till hyres- och leasingavtal. Nedskrivningar för perioden uppgick till 3 MSEK (43). Av nedskrivningarna föregående år är 42 MSEK rapporterade som övriga rörelsekostnader i koncernens resultaträkning, varav 40 MSEK är klassificerade som engångsposter och omstruktureringskostnader.

Avskrivningar och nedskrivningar - total verksamhet

Kvartalets avskrivningar uppgick till 106 MSEK (100). Nedskrivningar uppgick till 1 MSEK (1). Inga avskrivningar eller nedskrivningar var rapporterade i kvartalet för avvecklad verksamhet.

För perioden januari-december uppgick avskrivningar för total verksamhet till 421 MSEK (395), varav 30 MSEK (43) är rapporterade i avvecklad verksamhet. Nedskrivningar för perioden uppgick till 383 MSEK (43), varav 380 MSEK (40) rapporteras som engångsposter och omstruktureringskostnader. Nedskrivningen om 380 MSEK avsåg goodwill relaterad till Building Systems och är redovisad i avvecklad verksamhet.

Skatt - kvarvarande verksamhet

Skattekostnaden för kvartalet uppgick till 64 MSEK (47). Resultat före skatt uppgick till 298 MSEK (216). Den effektiva skattesatsen var 22 procent (22). Den genomsnittliga skattesatsen uppgick till 21 procent (20). Den marginellt högre effektiva skattesatsen under

kvartalet jämfört med den genomsnittliga skattesatsen förklaras främst av effekten från ej avdragsgilla kostnader/ej skattepliktiga intäkter och av skattemässiga justeringar hänförliga till föregående år.

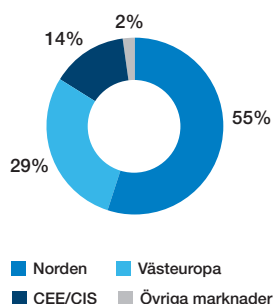
Skattekostnaden för perioden januari-december uppgick till 265 MSEK (198). Resultat före skatt uppgick till 1 223 MSEK (752). Den effektiva skattesatsen minskade till 22 procent (26). Den genomsnittliga skattesatsen uppgick till 20 procent (20). Den lägre effektiva skattesatsen under perioden jämfört med föregående år förklaras främst av att Lindab under 2020 inte kunnat tillgodoräkna sig underskottsavdrag fullt ut för att minska den totala skattekostnaden. Därutöver påverkades den effektiva skattesatsen föregående period negativt av erlagd kupongskatt. 2021 avyttrade Lindab Building Systems, vilket medför upplösning av koncernens skatteunion i Tyskland. Lindab har därmed omvärderat uppskjutna skattefordringar hänförliga till tidigare aktiverade underskottsavdrag i Tyskland, vilket har haft en negativ effekt på den effektiva skattesatsen i perioden. Denna omvärdering av uppskjutna skattefordringar var också den huvudsakliga förklaringen till skillnaden mellan den effektiva skattesatsen och den genomsnittliga skattesatsen i perioden.

Skatt - total verksamhet

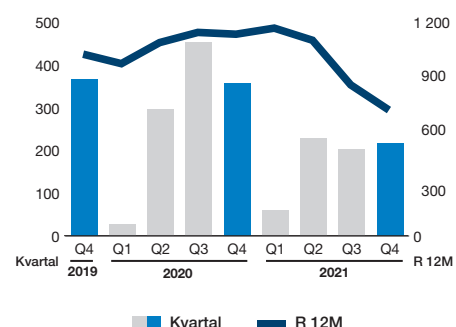
Skattekostnaden för kvartalet uppgick till 54 MSEK (53), varav en skatteintäkt om 10 MSEK (skattekostnad om 6) är redovisad i avvecklad verksamhet. Resultat före skatt uppgick till 275 MSEK (239), varav -23 MSEK (23) är redovisat i avvecklad verksamhet. Den effektiva skattesatsen minskade till 20 procent (22). Den genomsnittliga skattesatsen uppgick till 20 procent (20).

Skattekostnaden för perioden januari-december uppgick till 265 MSEK (215), varav 0 MSEK (17) är redovisad i avvecklad verksamhet. Resultat före skatt, exklusive nedskrivning av goodwill, uppgick till 1 182 MSEK (811), varav -41 MSEK (59) är redovisat i avvecklad verksamhet. Den effektiva skattesatsen minskade till 22 procent (27). Den genomsnittliga skattesatsen uppgick till 19 procent (20).

Nettoomsättning per region, senaste 12 månader
Kvarvarande verksamhet



Kassaflöde från den löpande verksamheten, MSEK
Total verksamhet



Försäljning, resultat och kassaflöde (forts.)

Kassaflöde - total verksamhet

Kassaflöde före förändring av rörelsekapital ökade med 22 MSEK under kvartalet och uppgick till 325 MSEK (303). Förbättringen förklaras främst av att det underliggande rörelseresultatet för kvarvarande verksamhet ökade med 86 MSEK och uppgick till 311 MSEK (225). I det underliggande rörelseresultatet om -25 MSEK (23) för avvecklad verksamhet inkluderades engångsposter och omstruktureringskostnader motsvarande -38 MSEK (-), hänförliga till avyttring av affärsområdet Building Systems. Dessa poster är i huvudsak ej likviditetspåverkande.

Kvartalets förändring av rörelsekapitalet uppgick till -110 MSEK (53). Förändringen av rörelsekapitalet var främst drivet av ökad kapitalbindning i lager som delvis motverkades av utvecklingen av rörelseskulder i relation till föregående år. Kassaflödet från den löpande verksamheten uppgick till 215 MSEK (356) under kvartalet.

Finansieringsverksamheten redovisade för kvartalet ett kassaflöde om -253 MSEK (-128). I detta saldo ingick likvidmässiga betalningar om -60 MSEK (-58) avseende leasingrelaterade skulder. Under kvartalet betalade Lindab utdelning om -130 MSEK (-67). Övriga förändringar inom finansieringsverksamheten var huvudsakligen relaterade till lägre upplåning och utnyttjande av kreditlimiter.

För perioden januari-december förbättrades kassaflödet före förändringen av rörelsekapitalet med 303 MSEK och uppgick till 1 396 MSEK (1 093). Förbättringen förklaras främst av att det underliggande rörelseresultatet för kvarvarande verksamhet ökade med 476 MSEK och uppgick till 1 266 MSEK (790). I det underliggande rörelseresultatet om -425 MSEK (56) för avvecklad verksamhet inkluderades engångsposter och omstruktureringskostnader motsvarande -456 MSEK (-) hänförliga till avyttringen av affärsområdet Building Systems. Dessa poster är i huvudsak ej likviditetspåverkande. I det underliggande rörelseresultatet för kvarvarande verksamhet föregående år inkluderades ej likviditetspåverkande poster motsvarande -70 MSEK hänförliga till beslutad avyttring av IMP Klima Group.

Periodens förändring av rörelsekapitalet uppgick till -692 MSEK (36). Vid jämförelse med motsvarande period föregående år var utvecklingen från rörelsekapital främst drivet av ökad kapitalbindning i lager och rörelseförändringar. Däremot hade förändringen av leverantörsskulder och likvidmässiga förskott från kunder inom affärsområdet Building Systems en positiv effekt. Kassaflödet från den löpande verksamheten uppgick till 704 MSEK (1 129) för perioden januari-december.

Kassaflödet från finansieringsverksamheten uppgick för perioden januari-december till -319 MSEK (-395). I detta saldo ingick likvidmässiga betalningar med -233 MSEK (-222) avseende leasingrelaterade skulder. Under perioden betalade Lindab utdelning om -260 MSEK (-134). Övriga förändringar inom finansieringsverksamheten var huvudsakligen relaterade till förändring i upplåning och utnyttjande av kreditlimiter. Kassaflödet från investeringsverksamheten förklaras under rubriken Investeringar respektive Företagsförvärv och avyttringar.

Investeringar och finansiell ställning

Investeringar - total verksamhet

Kvartalets investeringar i immateriella tillgångar och materiella anläggningstillgångar uppgick till 105 MSEK (115), varav 12 MSEK (11) avsåg investeringar i immateriella tillgångar. Investeringarna i materiella anläggningstillgångar är huvudsakligen ett led i koncernens satsningar på effektivisering, kapacitetsökning och säkrare arbetsmiljö i produktionsanläggningar. Av kvartalets investeringar är 3 MSEK (0) relaterat till avvecklad verksamhet.

Kassaflödet från investeringsverksamheten, exklusive förvärv och avyttringar av dotterbolag, uppgick netto till -105 MSEK (-115) under kvartalet.

För perioden januari-december uppgick investeringar i immateriella tillgångar och materiella anläggningstillgångar till 395 MSEK (425), varav 20 MSEK (27) avsåg investeringar i immateriella tillgångar. Av periodens investeringar är 12 MSEK (5) relaterat till avvecklad verksamhet.

Kassaflödet från investeringsverksamheten, exklusive förvärv och avyttringar av dotterbolag, uppgick under perioden januari-december netto till -385 MSEK (-420). I kassaflödet ingick en positiv effekt från försäljning av immateriella tillgångar och materiella anläggningstillgångar med 10 MSEK (5).

Företagsförvärv och avyttringar

I slutet av december avyttrades samtliga aktier och röster i affärsområdet Building Systems till det franska byggbolaget Groupe Briand. Avtal om avyttring tecknades i september, men transaktionen var bland annat villkorad av konkurrensgodkännande i Ryssland. Detta godkännande erhöles under fjärde kvartalet då även affären kunde slutföras. Till följd av beslut och avtal om avyttring av Building Systems har affärsområdet redovisats som en avvecklad verksamhet/verksamhet som innehas för försäljning sedan utgången av tredje kvartalet och fram till dess att avyttringen genomfördes i december. Under denna period redovisades engångsposter och omstruktureringskostnader hänförliga till avyttringen med 455 MSEK, varav 23 MSEK påverkade periodens resultat under fjärde kvartalet. 380 MSEK av redovisade engångsposter och omstruktureringskostnader avsåg nedskrivning av goodwill. Redovisade engångsposter och omstruktureringskostnader är i huvudsak inte kassaflödespåverkande. Building

Systems verksamhet är inriktad på konstruktion, produktion samt försäljning av kompletta stålbyggnadssystem. Omsättningen uppgick år 2021 till 971 MSEK och verksamheten redovisade en justerad rörelsemarginal om 3,2 procent. Vid avyttringstillfället hade Building Systems 684 medarbetare.

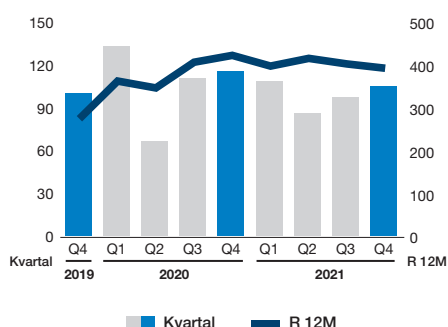
Den 9 december tecknade Lindab avtal om att förvärva samtliga aktier och röster i det svenska bolaget Alig Ventilation AB. Verksamheten är primärt inriktad på rådgivning och försäljning av ventilationsprodukter till småhustillverkare, byggtreprenörer och privatpersoner. Förvärvet syftar bland annat till att stärka koncernens kompetens inom ventilation för småhus. Alig Ventilation AB har sitt säte i Mariestad, Sverige. Bolaget omsätter årligen cirka 65 MSEK och har 15 medarbetare. Lindab slutförde förvärvet av Alig Ventilation AB i januari 2022.

Den 22 november förvärvade Lindab samtliga aktier och röster i det svenska bolaget Profilplåt i Sverige AB. Bolagets huvudsakliga verksamhet är produktion och försäljning av plåttak samt väggplåt. Förvärvet syftar primärt till att komplettera Lindabs nuvarande produktion av dessa artiklar, förbättra transportmöjligheterna till kunder i norra Sverige och stärka koncernens geografiska närvaro. Profilplåt i Sverige AB har sitt säte i Sundsvall, Sverige. Bolaget omsätter årligen cirka 70 MSEK och har 13 medarbetare.

Den 18 november förvärvade Lindab samtliga aktier och röster i det danska bolaget Klimatek Ventilationsmateriel A/S. Bolaget tillverkar både standardiserade och kundspecifika komponenter till ventilationssystem. Förvärvet syftar till att komplettera Lindabs omfattande utbud av standardiserade ventilationsprodukter, men det kommer även bidra till koncernens marina verksamhet. Klimatek Ventilationsmateriel A/S har sitt säte i Skive, Danmark. Bolaget omsätter årligen cirka 30 MSEK och har 22 medarbetare.

Den 5 oktober förvärvade Lindab samtliga aktier och röster i det schweiziska bolaget Tecnovent SA. Bolagets huvudsakliga verksamhet är produktion och försäljning av ventilationsgaller, takhvar samt rektangulära ventilationskanaler. Förvärvet kompletterar Lindabs befintliga utbud på marknaden och stärker koncernens position i sydöstra Schweiz. Tecnovent SA har sitt säte i Bioggio, Schweiz. Bolaget omsätter årligen cirka 20 MSEK och har 15 medarbetare.

Bruttoinvesteringar i anläggningar, exkl. förvärv och avyttringar, MSEK



Investeringsprogram

- Lindab har ett investeringsprogram med syfte att uppnå ökad kapacitet, högre effektivitet och en säkrare arbetsmiljö.
- Under kvartalet gjordes fortsatta investeringar inom Ventilation Systems och Profile Systems. De största projekten avser automatiserade anläggningar för metallbearbetning i Prag (CZ) och Förslöv (SE), ett nytt distributionscenter i Lyon (FR), utbyggnad av produktionsanläggning i Uddevalla (SE) samt automatisering av produktionslinjerna i Grevie (SE).

Investeringar och finansiell ställning (forts.)

För ytterligare information om ovan och för information om företagsförvärv respektive avyttringar år 2021 samt 2020, se not 4 respektive not 6. För information om förvärv efter rapportperiodens slut, se sidan 9.

Finansiell ställning - total verksamhet

Nettoskulden uppgick till 1 696 MSEK (1 640) per den 31 december 2021. Valutaeffekter ökade nettoskulden med 30 MSEK (-79) under kvartalet.

Soliditeten uppgick till 55 procent (55) och nettoskuldssättningsgraden var 0,3 (0,3). Finansnettot för kvartalet uppgick till -13 MSEK (-9) för den kvarvarande verksamheten och till -11 MSEK (-9) för total verksamhet.

De nuvarande kreditavtalen om 1 300 MSEK med Nordea och Raiffeisen Bank International och 70 MEUR med Raiffeisen Bank International löper till andra kvartalet 2024. Avtalen innehåller en kovenant vilken följs upp kvartalsvis. Lindab uppfyllde villkoret per 31 december 2021.

Ställda säkerheter och eventalförpliktelser

I samband med avyttringen av Building Systems hade Lindab fortsatt ansvar för vissa operationella garantiåtaganden uppgående till 30 MEUR till förmån för Building Systems. Lindab erhöll i sin tur en moderbolagsgaranti från köparen av Building Systems, vilken motsvarar värdet av de ovan nämnda garantiåtagandena. I början av februari 2022 hade utestående operationella garantiåtaganden i betydande omfattning övergått från Lindab till köparen av Building Systems. Samtliga garantiåtaganden ska vara övertagna av motparten under februari 2022.

I övrigt har inga väsentliga förändringar skett i ställda säkerheter och eventalförpliktelser under fjärde kvartalet.

Övrigt

Moderbolaget

Lindab International AB (publ), org. nr 556606-5446, är ett registrerat aktiebolag med säte i Båstad, Sverige. Aktien är från januari 2022 uppflyttad från Nasdaq Stockholm, Mid Cap till Nasdaq Stockholm, Large Cap.

Nettoomsättningen under kvartalet uppgick till 1 MSEK (1). Periodens resultat uppgick till 18 MSEK (14).

Nettoomsättningen för perioden januari-december uppgick till 5 MSEK (5). Periodens resultat uppgick till 14 MSEK (11).

Väsentliga risker och osäkerhetsfaktorer

Inga väsentliga förändringar i förhållande till vad Lindab angivit i avgiven årsredovisning för år 2020 under Risker och riskhantering (sid 62-65) har förekommit.

Personal

Antalet anställda, omräknat till heltidsanställda, för kvarvarande verksamhet uppgick till 4 549 personer (4 386) vid kvartalets utgång. Justerat för förvärv och avyttringar är det en ökning med 31 personer netto jämfört med motsvarande kvartal föregående år.

Incitamentsprogram

Vid årsstämman i maj 2021 beslutades om riktlinjer för ersättning till ledande befattningshavare. Enligt antagna riktlinjer ska ersättningsprogrammet för dessa personer bland annat omfatta kontant rörlig ersättning. Denna ersättning ska vara baserad på mätbara kriterier, vilka återspeglar fördefinierade finansiella och kvalitativa mål för Lindab. Baserat på beslut av årsstämman har ett långsiktigt incitamentsprogram implementerats. Programmet har en treårig mätperiod och eventuellt utfall av långsiktig kontant rörlig ersättning ska på marknadsmässiga villkor investeras i aktier eller aktierelaterade instrument i Lindab. Total kostnad vid maximalt utfall för den treåriga mätperioden 2021 till 2023 uppskattas till 14 MSEK. Vid årsstämman 2019 respektive 2020 antogs långsiktiga incitamentsprogram, vilka i allt väsentligt har samma utformning som beslutat program. Dessa programs mätperiod är 2019 till 2021 respektive 2020 till 2022.

Optionsprogram

Vid årsstämman i maj 2021 beslutades om ett köpoptionsprogram för ledande befattningshavare i Lindabkoncernen genom en riktad emission av högst 275 000 köpoptioner. Med anledning av detta program har 183 950 köpoptioner under andra kvartalet förvärvats av ledande befattningshavare i Lindab enligt marknadsmässig värdering utifrån fastställda avtal. Varje köpoption ger innehavaren rätt att förvärva en aktie i Lindab till lösenkurs om 222,00 SEK. Förvärv av aktier med stöd av option kan ske efter att Lindab offentliggjort halvårsrapporten för år 2024 och fram till och med den 31 augusti samma år. Vid årsstämmorna 2018, 2019 respektive 2020 beslutades också om tecknings-/köpoptionsprogram för ledande befattningshavare. Under tredje kvartalet 2021 har 110 000 externt ägda optioner i 2018 års teckningsoptionsprogram utnyttjats för att teckna aktier enligt programmets villkor, vilket föranlett emittering av 110 000 aktier i Lindab International AB till förmån för dessa personer. Teckning av aktier skedde till

en teckningskurs om 86,40 SEK/aktie. Övriga ej nyttjade optioner från 2018 års teckningsprogram har förfallit. Från 2019 års köpoptionsprogram finns 175 000 utestående optioner med en teckningskurs på 120,00 SEK som kan nyttjas sommaren 2022. Från 2020 års köpoptionsprogram finns 210 000 utestående optioner med en teckningskurs på 101,90 SEK som förfaller sommaren 2023.

Årsstämma

Styrelsen har beslutat att årsstämman ska hållas den 12 maj 2022. Kallelse till stämman kommer att gå ut i vederbörlig ordning.

Utdelning

Lindabs styrelse föreslår att årsstämman den 12 maj 2022 beslutar om utdelning på 4,00 SEK per aktie. Detta är i enlighet med utdelningspolicyn på minst 40 procent av Lindabs nettoreultat. Föreslagen utdelning motsvarar totalt 306 MSEK. Utdelning föreslås ske vid två tillfällen med 2,00 SEK per tillfälle. Avstämningsdagar för rätt till utdelning föreslås till den 16 maj 2022 samt 7 november 2022, varvid utdelning beräknas kunna betalas ut till aktieägarna den 19 maj 2022 respektive 10 november 2022.

Väsentliga händelser under rapportperioden

I december genomfördes avyttringen av affärsområdet Building Systems efter att transaktionen fått konkurrensgodkännande i Ryssland, se sidan 7 och not 6.

I december tecknades avtal om att förvärva det svenska ventilationsbolaget Alig Ventilation AB, se sidan 7.

I november förvärvades den svenska takplåts- och vägGPLåtsproducenten Profiplåt i Sverige AB, se not 4.

I november förvärvades det danska ventilationsbolaget Klimatek Ventilationsmateriel A/S, se not 4.

I oktober förvärvades det schweiziska ventilationsbolaget Tecnovent SA, se not 4.

Inga övriga väsentliga händelser under rapportperioden finns att rapportera.

Väsentliga händelser efter rapportperioden

I januari flyttades Lindab International upp från Nasdaq Stockholm, Mid Cap till Nasdaq Stockholm, Large Cap.

I januari slutfördes förvärvet av det svenska ventilationsbolaget Alig Ventilation AB, se sidan 7.

I januari förvärvades Nord Trade AB, återförsäljare av byggprodukter i Skellefteå. Med förvärvet stärker Lindab ytterligare sin närvaro i en expansiv region av Sverige. Nord Trade AB omsätter cirka 20 MSEK årligen.

I februari övergick betydande del av utestående operationella garantiåtaganden från Lindab till köparen av Building Systems, se sidan 8.

Inga övriga väsentliga händelser efter rapportperioden finns att rapportera.

Allmän information

Om ej annat anges i denna delårsrapport avses koncernen. Siffror inom parentes anger utfall för motsvarande period föregående år. Om ej annat anges avses belopp i MSEK.

Segment – Ventilation Systems

Nyckeltal

	2021 okt-dec	2020 okt-dec	2021 jan-dec	2020 jan-dec
Nettoomsättning, MSEK	1 670	1 442	6 391	5 654
Nettoomsättningstillväxt, %	16	-2	13	-6
Justerat ¹⁾ rörelseresultat, MSEK	210	152	822	586
Justerat ¹⁾ rörelsemarginal, %	12,6	10,5	12,9	10,4
Antal anställda vid periodens utgång	3 565	3 476	3 565	3 476

1) Inga engångsposter eller omstruktureringskostnader har rapporterats under perioden januari-december 2021 (-70). Se Avstämningar sidan 26.

Försäljning och marknad

Nettoomsättningen under kvartalet uppgick till 1 670 MSEK (1 442), en ökning med 16 procent. Den organiska tillväxten var 14 procent medan valutaeffekten var 0 procent. Strukturförändringar bidrog positivt med 2 procent.

Försäljningen under kvartalet fortsatte utvecklas väl för Ventilation Systems med organisk tillväxt i samtliga geografiska regioner. Försäljningstillväxten var särskilt stark i CEE¹⁾/CIS²⁾-regionen och Norden. Den starka försäljningen har påverkats positivt till följd av de prishöjningar som implementerats under året för att kompensera de historiskt höga råmaterialpriserna. Därutöver var ett antal marknader i framförallt Väst- och Östeuropa delvis påverkade av begränsningar relaterade till covid-19 i jämförelseperioden.

I Norden rapporterade samtliga marknader positiv organisk tillväxt. Särskilt stark var försäljningen på Lindabs största marknad, Sverige, men även i Finland. Samtliga av Lindabs kärnmarknader i Västeuropa rapporterade god organisk tillväxt, framförallt i Tyskland och Schweiz. I CEE/CIS-regionen ökade försäljningen jämfört med samma period föregående år. Polen, Ungern och Estland rapporterade särskilt stark organisk tillväxt under kvartalet.

Nettoomsättningen under perioden januari-december ökade till 6 391 MSEK (5 654), en ökning med 13 procent jämfört med motsvarande period föregående år. Den organiska tillväxten var 14 procent medan valutaeffekter hade en negativ påverkan på tillväxten med 3 procent. Strukturförändringar bidrog positivt med 2 procent.

1) CEE - Central and Eastern Europe

2) CIS - Commonwealth of Independent States

Resultat

Ventilation Systems justerade rörelseresultat under kvartalet ökade till 210 MSEK (152). Justerad rörelsemarginal ökade till 12,6 procent (10,5). Inga engångsposter eller omstruktureringskostnader rapporterades under perioden respektive föregående år.

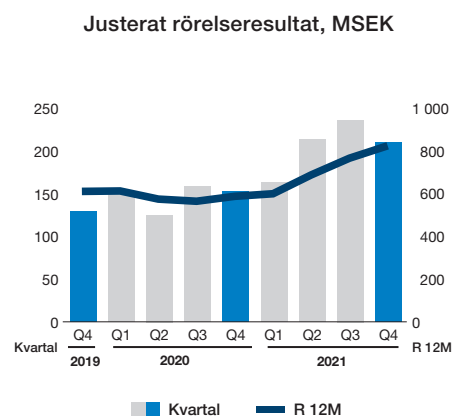
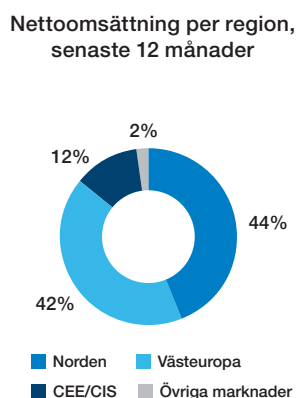
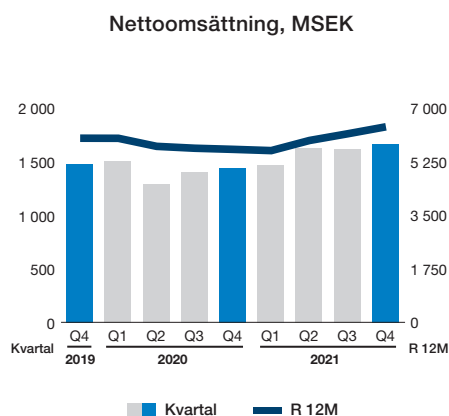
Det förbättrade justerade rörelseresultatet, som är det högsta någonsin för ett fjärde kvartal, förklaras främst av stark försäljningstillväxt, stärkt bruttomarginal samt positiva effekter av strukturförändringar. Kostnaderna har normaliserats i jämförelse med föregående år då kapacitetsnivån i produktionsanläggningarna var något lägre på grund av covid-19.

Justerat rörelseresultat för perioden januari-december ökade till 822 MSEK (586). Inga engångsposter eller omstruktureringskostnader rapporterades under perioden jämfört med -70 MSEK motsvarande period föregående år.

Aktiviteter

Under kvartalet har två bolag förvärvats, schweiziska Tecnovent SA samt danska Klimatek Ventilationsmateriel A/S. Med Tecnovent får Lindab tillgång till försäljning och produktion av ventilationsgaller, takhuvar och rektangulära ventilationskanaler. Klimatek tillverkar både standardiserade och kundspecifika komponenter till ventilationssystem, som exempelvis ventilationsgaller, luftventiler, spjäll och kåpor.

I december ingick Lindab ett partnerskap för hälsosamma och hållbara inomhusmiljöer med Ecophon Group. Partnerskapet lägger grunden för hybrida helhetslösningar som effektivt bekämpar två hinder för en hälsosam inomhusmiljö: dålig akustik och oreglerade rumstemperaturer.



Segment – Profile Systems

Nyckeltal

	2021 okt-dec	2020 okt-dec	2021 jan-dec	2020 jan-dec
Nettoomsättning, MSEK	890	640	3 257	2 566
Nettoomsättningstillväxt, %	39	-9	27	3
Justerat ¹⁾ rörelseresultat, MSEK	118	84	505	318
Justerad ¹⁾ rörelsemarginal, %	13,3	13,1	15,5	12,4
Antal anställda vid periodens utgång	933	860	933	860

1) Inga engångsposter eller omstrukturingskostnader har rapporterats under 2021 respektive 2020.

Försäljning och marknad

Nettoomsättningen under kvartalet uppgick till 890 MSEK (640), en ökning med 39 procent. Den organiska tillväxten var 34 procent medan valutaeffekten var 0 procent. Strukturförändringar bidrog positivt med 5 procent.

Försäljningen har fortsatt att utvecklas väl för Profile Systems under kvartalet, till följd av stark organisk tillväxt i Norden och CEE/CIS-regionen. Den starka försäljningen har påverkats positivt av betydande leveranser av industriella byggprojekt, implementerade prishöjningar samt av att ett antal marknader i framförallt Östeuropa var delvis påverkade av covid-19 i jämförelseperioden.

I den största regionen, Norden, rapporterade samtliga länder positiv organisk tillväxt. Särskilt stark var försäljningstillväxten i Sverige och Norge. Den svenska marknaden, som står för omkring hälften av Profile Systems försäljning, har haft betydande leveranser till flera industriella byggprojekt och hallar jämfört med samma period föregående år, men även stark tillväxt på samtliga övriga produktområden.

Försäljningen i CEE/CIS-regionen ökade under kvartalet till följd av stark efterfrågan i samtliga marknader. Flertalet av marknaderna i CEE/CIS-regionen hade begränsningar på byggmarknaden till följd av covid-19 i jämförelseperioden. Särskilt stark organisk tillväxt rapporterades i Rumänien, Tjeckien och Polen. Verksamheten i Västeuropa minskade något, men påverkan var marginell då regionen endast representerar en mindre del av Profile Systems totala försäljning.

Nettoomsättningen under perioden januari-december ökade till 3 257 MSEK (2 566), en ökning med 27 procent jämfört med motsvarande period föregående år. Försäljningen ökade med 26 procent organiskt medan valutaeffekter hade en negativ påverkan på tillväxten med 1 procent. Strukturförändringar bidrog positivt med 2 procent.

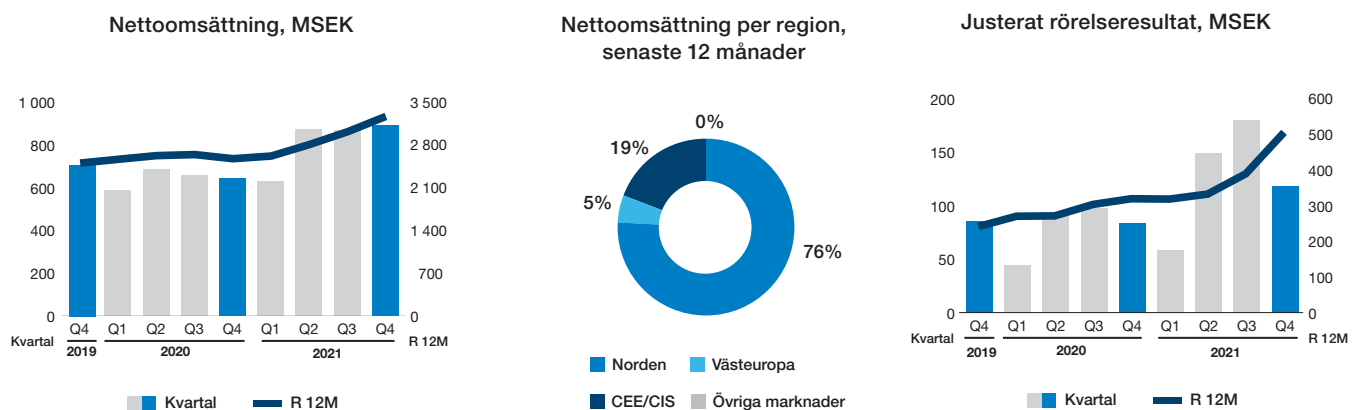
Resultat

Profile Systems justerade rörelseresultat under kvartalet ökade till 118 MSEK (84). Justerad rörelsemarginal ökade till 13,3 procent (13,1). Det förbättrade rörelseresultatet förklaras av kraftigt ökad försäljning och positiva effekter av strukturförändringar. Bruttomarginalen minskade som ett resultat av förändrad produkt- och kundmix jämfört med samma period föregående år.

Justerat rörelseresultat för perioden januari-december ökade till 505 MSEK (318). Inga engångsposter eller omstrukturingskostnader rapporterades under perioden eller i motsvarande period föregående år.

Aktiviteter

I november förvärvade Lindab den svenska taktillverkaren Profilplåt i Sverige AB. Bolaget tillverkar och säljer främst plåttak och vägglåt. Profilplåts placering i Sundsvall förstärker Lindabs marknadsposition i norra Sverige.



Segment – Building Systems, avvecklad verksamhet

Nyckeltal

	2021 okt-dec	2020 okt-dec	2021 jan-dec	2020 jan-dec
Nettoomsättning, MSEK	286	232	971	946
Nettoomsättningstillväxt, %	23	-32	3	-30
Justerat ¹⁾ rörelseresultat, MSEK	13	23	31	56
Justerad ¹⁾ rörelsemarginal, %	4,5	9,9	3,2	5,9
Antal anställda vid avyttringstillfället	684	692	684	692

¹⁾ För perioden januari-december 2021 är rörelseresultatet justerat med engångsposter och omstruktureringskostnader om -456 MSEK (-) hänförliga till avyttring av Building Systems, varav -38 MSEK (-) belastade fjärde kvartalet.

I september 2021 tecknade Lindab ett avtal om att avyttra affärsområdet Building Systems, vilket är Lindabs verksamhet för stålbyggnader under varumärket Astron. Ägarskiftet har skett vid årsskiftet och Building Systems är per den 1 januari 2022 inte längre del av Lindabs verksamhet.

Försäljning och marknad

Nettoomsättningen under kvartalet uppgick till 286 MSEK (232), en ökning med 23 procent. Den organiska tillväxten var 23 procent och valutaeffekter var 0 procent.

Försäljningen under kvartalet ökade på majoriteten av de marknader där Building Systems är verksam då det har skett en fortsatt försäljningsåterhämtning i både Västeuropa och CEE/CIS-regionen jämfört samma period föregående år. Försäljningsvolymerna i jämförelseperioden var även påverkade av den generella avmattningen till följd av covid-19, vilket delvis bidragit till den starka försäljningstillväxten.

Av segmentets större marknader rapporterade Ryssland, Frankrike, Polen, Vitryssland samt Luxemburg alla stark organisk tillväxt medan försäljningen till Tyskland och Italien minskade.

Den generella försäljningsåterhämtning som skett under året på byggmarknaden har resulterat i att orderingsgången under kvartalet ökade. Orderstocken vid periodens utgång var högre än motsvarande period föregående år, framförallt i Västeuropa.

Nettoomsättningen under perioden januari-december uppgick till 971 MSEK (946), en ökning med 3 procent jämfört med motsvarande period föregående år. Försäljningen ökade med 9 procent organiskt medan valutaeffekter hade en negativ påverkan med 6 procent.

Resultat

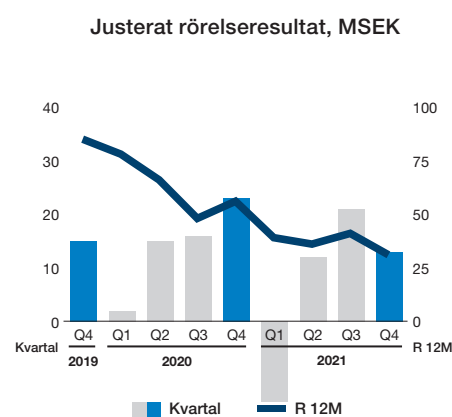
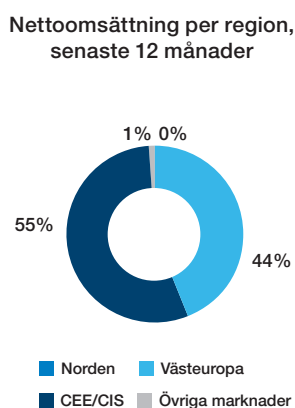
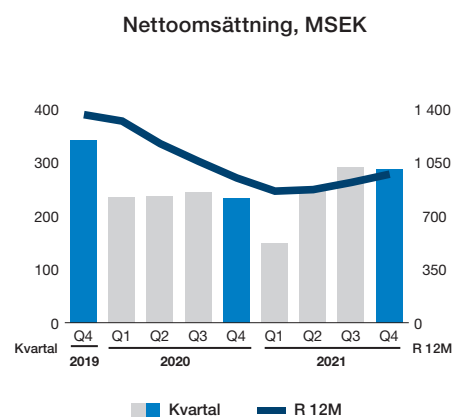
Building Systems justerade rörelseresultat uppgick till 13 MSEK (23) under kvartalet. Justerad rörelsemarginal uppgick till 4,5 procent (9,9). Rörelseresultatet är justerat med engångsposter och omstruktureringskostnader om -38 MSEK (-) relaterade till beslutad avyttring av verksamheten, se not 6.

Det försämrade justerade rörelseresultatet förklaras av försvagad bruttomarginal, vilket delvis motverkats av försäljningstillväxt samt lägre kostnader. Building Systems har inte erhållit statliga stöd under kvartalet jämfört med 3 MSEK i jämförelseperioden.

Justerat rörelseresultat för perioden januari-december uppgick till 31 MSEK (56). Rörelseresultatet är justerat med engångsposter och omstruktureringskostnader om -456 MSEK (-), se not 6.

Aktiviteter

Building Systems har under kvartalet slutit avtal om nio större order värda mer än 10 MSEK vardera; fem i Västeuropa och fyra i Östeuropa.



Nettoomsättning och segmentsfördelning

Nettoomsättning och tillväxt, kvarvarande verksamhet

MSEK	2021 okt-dec	2020 okt-dec	2021 jan-dec	2020 jan-dec
Nettoomsättning	2 560	2 082	9 648	8 220
Förändring	478	-103	1 428	-292
Förändring, %	23	-5	17	-3
Varav				
Organiskt, %	20	-2	17	-2
Förvärv/avyttring, %	3	1	2	0
Valutaeffekter, %	0	-4	-2	-1

Nettoomsättning per region, kvarvarande verksamhet

MSEK	2021 okt-dec	%	2020 okt-dec	%	2021 jan-dec	%	2020 jan-dec	%
Norden	1 470	58	1 119	54	5 296	55	4 380	53
Västeuropa	696	27	648	31	2 842	29	2 530	31
CEE/CIS	343	13	282	13	1 351	14	1 179	14
Övriga marknader	51	2	33	2	159	2	131	2
Totalt	2 560	100	2 082	100	9 648	100	8 220	100

Nettoomsättning per segment, kvarvarande verksamhet

MSEK	2021 okt-dec	%	2020 okt-dec	%	2021 jan-dec	%	2020 jan-dec	%
Ventilation Systems	1 670	65	1 442	69	6 391	66	5 654	69
Profile Systems	890	35	640	31	3 257	34	2 566	31
Totalt	2 560	100	2 082	100	9 648	100	8 220	100
Internförsäljning brutto alla segment	10		9		36		43	

Rörelseresultat, rörelsemarginal och resultat före skatt, kvarvarande verksamhet¹⁾

MSEK	2021 okt-dec	%	2020 okt-dec	%	2021 jan-dec	%	2020 jan-dec	%
Ventilation Systems	210	12,6	152	10,5	822	12,9	586	10,4
Profile Systems	118	13,3	84	13,1	505	15,5	318	12,4
Övrig verksamhet	-17	-	-11	-	-61	-	-44	-
Justerat rörelseresultat	311	12,1	225	10,8	1 266	13,1	860	10,5
Engångsposter och omstruktureringkostnader ²⁾	-	-	-	-	-	-	-70	-
Rörelseresultat	311	12,1	225	10,8	1 266	13,1	790	9,6
Finansnetto	-13	-	-9	-	-43	-	-38	-
Resultat före skatt	298	11,6	216	10,4	1 223	12,7	752	9,1

1) För information om rörelseresultat och resultat före skatt för avvecklad verksamhet (segmentet Building Systems), se not 6.

2) Engångsposter och omstruktureringkostnader som ingår i rörelseresultatet framgår av Avstämningar sidan 26.

Antal anställda vid periodens utgång, kvarvarande verksamhet

	2021 okt-dec	%	2020 okt-dec	%	2021 jan-dec	%	2020 jan-dec	%
Ventilation Systems	3 565	78	3 476	79	3 565	78	3 476	79
Profile Systems	933	21	860	20	933	21	860	20
Övrig verksamhet	51	1	50	1	51	1	50	1
Totalt	4 549	100	4 386	100	4 549	100	4 386	100

Koncernens resultaträkning

MSEK	2021 okt-dec	2020 okt-dec	2021 jan-dec	2020 jan-dec
Kvarvarande verksamhet				
Nettoomsättning	2 560	2 082	9 648	8 220
Kostnad för sålda varor	-1 798	-1 461	-6 700	-5 831
Bruttoresultat	762	621	2 948	2 389
Övriga rörelseintäkter	41	21	73	84
Försäljningskostnader	-301	-269	-1 114	-1 020
Administrationskostnader	-141	-110	-512	-443
Forsknings- och utvecklingskostnader	-14	-16	-53	-55
Övriga rörelsekostnader	-36	-22	-76	-165
Summa rörelsekostnader	-451	-396	-1 682	-1 599
Rörelseresultat¹⁾	311	225	1 266	790
Ränteintäkter	0	1	3	6
Räntekostnader	-10	-10	-39	-40
Övriga finansiella intäkter och kostnader	-3	0	-7	-4
Finansnetto	-13	-9	-43	-38
Resultat före skatt	298	216	1 223	752
Skatt på periodens resultat	-64	-47	-265	-198
Periodens resultat från kvarvarande verksamhet	234	169	958	554
Avvecklad verksamhet				
Periodens resultat från avvecklad verksamhet, netto efter skatt	-13	17	-421	42
Periodens resultat från avvecklad verksamhet	-13	17	-421	42
Total verksamhet				
Periodens resultat från total verksamhet	221	186	537	596
-hänförligt till moderbolagets aktieägare	221	186	537	596
-hänförligt till innehav utan bestämmande inflytande	-	0	0	0
Resultat per aktie före utspädning, SEK²⁾	2,88	2,43	7,02	7,80
-varav hänförligt till kvarvarande verksamhet	3,05	2,20	12,53	7,25
Resultat per aktie efter utspädning, SEK²⁾	2,87	2,43	7,00	7,80
-varav hänförligt till kvarvarande verksamhet	3,04	2,20	12,50	7,25

1) Engångsposter och omstruktureringskostnader, som redovisas inom rörelseresultatet, framgår av Avstämningar sidan 26.

2) Beräknat på antal utestående aktier, dvs exklusive aktier i eget förvar.

Koncernens rapport över totalresultat

MSEK	2021 okt-dec	2020 okt-dec	2021 jan-dec	2020 jan-dec
Periodens resultat från total verksamhet	221	186	537	596
Poster som inte ska återföras i resultaträkningen				
Aktuariella vinster/förluster, förmånsbestämda planer	-1	23	5	5
Uppskjuten skatt hänförlig till förmånsbestämda planer	1	-5	0	-1
Summa	0	18	5	4
Poster som senare kommer återföras i resultaträkningen				
Omräkningsdifferenser, utländska verksamheter	27	-202	148	-356
Säkring av nettoinvestering	57	62	37	47
Skatt hänförlig till säkring av nettoinvestering	-13	-13	-8	-10
Summa	71	-153	177	-319
Övrigt totalresultat, netto efter skatt	71	-135	182	-315
Totalresultat	292	51	719	281
-hänförligt till moderbolagets aktieägare	292	51	719	281
-hänförligt till innehav utan bestämmande inflytande	-	0	0	0

Koncernens rapport över kassaflöden

MSEK	2021 okt-dec	2020 okt-dec	2021 jan-dec	2020 jan-dec
LÖPANDE VERKSAMHETEN				
Rörelseresultat, kvarvarande verksamhet	311	225	1 266	790
Rörelseresultat, avvecklad verksamhet ¹⁾	-25	23	-425	56
Återläggning av avskrivningar och nedskrivningar	107	102	804	438
Återläggning av realisationsvinster (-)/förluster (+) rapporterade i rörelseresultatet	0	3	-3	-3
Avsättningar, ej kassapåverkande	5	13	8	36
Justering övriga ej kassapåverkande poster	-1	-2	-6	-4
Summa	397	364	1 644	1 313
Erhållen ränta	1	2	8	13
Erlagd ränta	-20	-12	-52	-47
Betald skatt	-53	-51	-204	-186
Kassaflöde före förändring av rörelsekapital	325	303	1 396	1 093
Förändring av rörelsekapital				
Varulager (ökning -/minskning +)	-276	7	-823	3
Rörelsefordringar (ökning -/minskning +)	234	281	-492	44
Rörelseskulder (ökning +/minskning -)	-68	-235	623	-11
<i>Summa förändring av rörelsekapital</i>	<i>-110</i>	<i>53</i>	<i>-692</i>	<i>36</i>
Kassaflöde från den löpande verksamheten	215	356	704	1 129
INVESTERINGSVERKSAMHETEN				
Förvärv av koncern-/intresseföretag	-67	-185	-178	-310
Avyttring av koncernföretag	159	51	159	67
Investeringar i immateriella tillgångar	-12	-11	-20	-27
Investeringar i materiella anläggningstillgångar	-93	-104	-375	-398
Förändring i finansiella anläggningstillgångar	0	0	0	0
Försäljning av immateriella tillgångar	-	-	1	-
Försäljning av materiella anläggningstillgångar	0	0	9	5
Kassaflöde från investeringsverksamheten	-13	-249	-404	-663
FINANSIERINGSVERKSAMHETEN				
Upptagna lån	-	-	224	90
Amortering av lån	-63	-3	-63	-133
Amortering av leasingrelaterade skulder	-60	-58	-233	-222
Emission/återköp av köpoptioner/aktier	-	-	13	4
Utdelning till aktieägare	-130	-67	-260	-134
Kassaflöde från finansieringsverksamheten	-253	-128	-319	-395
Periodens kassaflöde	-51	-21	-19	71
Likvida medel vid periodens början	597	575	541	536
Kursdifferens likvida medel	-4	-13	20	-66
Likvida medel vid periodens slut	542	541	542	541

1) För information om kassaflöde per kategori för avvecklad verksamhet (segmentet Building Systems), se not 6.

Koncernens rapport över finansiell ställning

MSEK	2021-12-31	2020-12-31
TILLGÅNGAR		
Anläggningstillgångar		
Goodwill	3 014	3 239
Övriga immateriella tillgångar	101	112
Materiella anläggningstillgångar	1 679	1 513
Nyttjanderättstillgångar	869	953
Finansiella räntebärande anläggningstillgångar	28	30
Övriga finansiella anläggningstillgångar	26	26
Uppskjuten skattefordran	82	76
Summa anläggningstillgångar	5 799	5 949
Omsättningstillgångar		
Varulager	2 090	1 425
Kundfordringar	1 602	1 278
Övriga omsättningstillgångar	268	182
Övriga räntebärande fordringar	4	30
Likvida medel	542	541
Summa omsättningstillgångar	4 506	3 456
SUMMA TILLGÅNGAR	10 305	9 405
EGET KAPITAL OCH SKULDER		
Eget kapital hänförligt till moderbolagets ägare	5 650	5 178
Innehav utan bestämmande inflytande	-	0
Summa eget kapital	5 650	5 178
Långfristiga skulder		
Räntebärande avsättningar till pensioner och liknande förpliktelser	270	279
Skulder till kreditinstitut	1 110	976
Skulder avseende leasing	643	745
Uppskjuten skatteskuld	107	92
Avsättningar	5	24
Övriga långfristiga skulder	7	8
Summa långfristiga skulder	2 142	2 124
Kortfristiga skulder		
Övriga räntebärande skulder	14	9
Skulder avseende leasing	233	232
Avsättningar	18	27
Leverantörsskulder	1 062	712
Övriga kortfristiga skulder	1 186	1 123
Summa kortfristiga skulder	2 513	2 103
SUMMA EGET KAPITAL OCH SKULDER	10 305	9 405

Finansiella instrument till verkligt värde via resultaträkningen

MSEK	2021-12-31		2020-12-31	
	Redovisat värde	Verkligt värde	Redovisat värde	Verkligt värde
Upplysningar om verkligt värde per klass				
Finansiella tillgångar				
Derivatillgångar	2	2	30	30
Finansiella skulder				
Skulder till kreditinstitut	1 114	1 119	981	982
Derivatskulder	10	10	4	4

Beskrivning av verkligt värde

Derivat avser valutaterminer som värderas till verkligt värde genom en diskontering av skillnaden mellan den avtalade terminskursen och den terminskurs som kan tecknas på balansdagen för den återstående kontraktstidsperioden. Verkligt värde för räntebärande skulder till kreditinstitut lämnas i upplysningssyfte och beräknas genom en diskontering av framtida kassaflöden av kapitalbelopp och ränta diskonterade till aktuell marknadsränta.

De derivattillgångar, derivatskulder och räntebärande skulder till kreditinstitut som finns återfinns samtliga i nivå 2 i värderingshierarkin.

För övriga finansiella tillgångar och skulder anses det redovisade värdet vara en rimlig approximation av verkligt värde. Koncernens innehav i onoterad aktie och vars verkliga värde inte kan beräknas på ett tillförlitligt sätt redovisas till anskaffningsvärde. Redovisat värde uppgår till 4 MSEK (4).

Koncernens rapport över förändringar i eget kapital

MSEK	Eget kapital hänförligt till moderbolagets aktieägare				Summa	Innehav utan bestämmande inflytande	Totalt eget kapital
	Aktiekapital	Övrigt tillskjutet kapital	Omräkningsreserv	Balanserad vinst inkl årets resultat			
Utgående balans per 31 december 2019	79	2 260	322	2 366	5 027	-	5 027
Periodens resultat				596	596	0	596
Övrigt totalresultat, netto efter skatt							
Aktuariella vinster/förluster, förmånsbaserade planer				4	4	-	4
Omräkningsdifferenser, utländska verksamheter			-356		-356	0	-356
Säkring av nettoinvestering (efter skatt)			37		37	-	37
<i>Summa totalresultat</i>	-	-	-319	600	281	0	281
Emission av aktier	0	2			2	-	2
Emission av köpoptioner				2	2	-	2
Utdelning till aktieägare				-134	-134	-	-134
<i>Transaktioner med aktieägare</i>	0	2	-	-132	-130	-	-130
Utgående balans per 31 december 2020	79	2 262	3	2 834	5 178	0	5 178
Periodens resultat				537	537	0	537
Övrigt totalresultat, netto efter skatt							
Aktuariella vinster/förluster, förmånsbaserade planer				5	5	-	5
Omräkningsdifferenser, utländska verksamheter			148		148	0	148
Säkring av nettoinvestering (efter skatt)			29		29	-	29
<i>Summa totalresultat</i>	-	-	177	542	719	0	719
Emission av aktier	0	10			10	-	10
Emission av köpoptioner				3	3	-	3
Utdelning till aktieägare				-260	-260	-	-260
<i>Transaktioner med aktieägare</i>	0	10	-	-257	-247	-	-247
Utgående balans per 31 december 2021	79	2 272	180	3 119	5 650	-	5 650

Aktiekapital

Under tredje kvartalet 2021 emitterades 110 000 aktier i Lindab International AB till förmån för innehavare av optioner från 2018 års teckningsoptionsprogram (se vidare Optionsprogram på sidan 9). Per 31 december 2021 uppgick aktiekapitalet till 78 842 820 (78 732 820) SEK fördelat på 78 842 820 (78 732 820) aktier med ett kvotvärde om 1,00 SEK. Lindab International AB (publ) innehar 2 375 838 (2 375 838) egna aktier, motsvarande 3,0 (3,0) av det totala antalet aktier i Lindab. Antal utestående aktier uppgick till 76 466 982 (76 356 982).

Moderbolaget

Resultaträkning

MSEK	2021 okt-dec	2020 okt-dec	2021 jan-dec	2020 jan-dec
Nettoomsättning	1	1	5	5
Administrationskostnader	-2	-1	-8	-7
Rörelseresultat	-1	0	-3	-2
Resultat från dotterbolag	25	20	25	20
Räntekostnader, interna	-2	-2	-5	-4
Resultat före skatt	22	18	17	14
Skatt på periodens resultat	-4	-4	-3	-3
Periodens resultat¹⁾	18	14	14	11

1) Totalresultat överensstämmer med periodens resultat.

Rapport över finansiell ställning

MSEK	2021-12-31	2020-12-31
TILLGÅNGAR		
Anläggningstillgångar		
<i>Finansiella anläggningstillgångar</i>		
Andelar i koncernföretag	3 467	3 467
Finansiella räntebärande anläggningstillgångar	5	4
Uppskjuten skattefordran	1	1
Summa anläggningstillgångar	3 473	3 472
Omsättningstillgångar		
Fordran på koncernföretag	26	21
Likvida medel	0	0
Summa omsättningstillgångar	26	21
SUMMA TILLGÅNGAR	3 499	3 493
EGET KAPITAL OCH SKULDER		
Eget kapital		
<i>Bundet eget kapital</i>		
Aktiekapital	79	79
Reservfond	708	708
<i>Fritt eget kapital</i>		
Överkursfond	90	90
Balanserad vinst	1 982	2 222
Periodens resultat	14	11
Summa eget kapital	2 873	3 110
Avsättningar		
Räntebärande avsättningar	5	4
Summa avsättningar	5	4
Kortfristiga skulder		
Skuld till koncernföretag	615	373
Leverantörsskulder	-	0
Aktuell skatteskuld	4	4
Upplupna kostnader och förutbetalda intäkter	2	2
Övriga kortfristiga skulder	0	-
Summa kortfristiga skulder	621	379
SUMMA EGET KAPITAL OCH SKULDER	3 499	3 493

Nyckeltal

MSEK	2021				2020				2019
	okt-dec	jul-sep	apr-jun	jan-mar	okt-dec	jul-sep	apr-jun	jan-mar	okt-dec
Kvarvarande verksamhet									
Nettoomsättning	2 560	2 488	2 501	2 099	2 082	2 059	1 982	2 097	2 185
Tillväxt, %	23	21	26	0	-5	-2	-9	3	3
varav organiskt	20	19	28	3	-2	0	-8	1	1
varav förvärv/avyttring	3	3	2	1	1	1	0	0	0
varav valutaeffekter	0	-1	-4	-4	-4	-3	-1	2	2
Rörelseresultat före av- och nedskrivningar	418	500	440	302	316	337	263	270	283
Rörelseresultat	311	403	344	208	225	250	133	182	197
Justerat rörelseresultat	311	403	344	208	225	246	207	182	197
Resultat före skatt	298	394	333	198	216	242	123	171	184
Periodens resultat	234	299	268	157	169	186	64	135	131
Rörelsemarginal, %	12,1	16,2	13,8	9,9	10,8	12,1	6,7	8,7	9,0
Justerad rörelsemarginal, %	12,1	16,2	13,8	9,9	10,8	11,9	10,4	8,7	9,0
Vinstmarginal före skatt, %	11,6	15,8	13,3	9,4	10,4	11,8	6,2	8,2	8,4
Total verksamhet									
Nettoomsättning	2 846	2 778	2 747	2 248	2 314	2 302	2 218	2 332	2 526
Tillväxt, %	23	21	24	-4	-8	-6	-14	1	6
varav organiskt	20	20	26	0	-4	-4	-12	-1	3
varav förvärv/avyttring	3	2	2	1	1	1	0	0	0
varav valutaeffekter	0	-1	-4	-5	-5	-3	-2	2	3
Rörelseresultat före av- och nedskrivningar	393	494	462	297	350	363	289	282	309
Rörelseresultat	286	6	356	193	248	266	148	184	212
Justerat rörelseresultat	324	424	356	193	248	262	222	184	212
Resultat före skatt	275	-2	346	183	239	257	139	176	204
Periodens resultat	221	-102	278	140	186	198	76	136	143
Rörelsemarginal, %	10,0	0,2	13,0	8,6	10,7	11,6	6,7	7,9	8,4
Justerad rörelsemarginal, %	11,4	15,3	13,0	8,6	10,7	11,4	10,0	7,9	8,4
Vinstmarginal före skatt, %	9,7	-0,1	12,6	8,1	10,3	11,1	6,3	7,5	8,1
Total verksamhet									
Kassaflöde från den löpande verksamheten	215	202	227	60	356	452	295	26	366
Kassaflöde från den löpande verksamheten per aktie, SEK	2,82	2,64	2,97	0,79	4,66	5,92	3,87	0,34	4,79
Fritt kassaflöde	202	8	135	-45	107	276	190	-107	271
Justerat fritt kassaflöde	110	107	147	-45	241	346	229	-107	274
Kassaflöde från investeringar i immateriella/materiella anläggningar	105	97	86	107	115	110	67	133	100
Total verksamhet									
Antal utestående aktier, tusental	76 467	76 467	76 357	76 357	76 357	76 357	76 332	76 332	76 332
Genomsnittligt antal utestående aktier, tusental	76 396	76 368	76 353	76 347	76 357	76 334	76 332	76 332	76 332
Resultat per aktie före utspädning, SEK	2,88	-1,33	3,64	1,83	2,43	2,59	1,00	1,78	1,88
Resultat per aktie efter utspädning, SEK	2,87	-1,34	3,64	1,83	2,43	2,59	1,00	1,78	1,88
Eget kapital hänförligt till moderbolagets ägare	5 650	5 358	5 440	5 423	5 178	5 127	4 976	5 182	5 027
Eget kapital hänförligt till innehav utan bestämmande inflytande	-	-	0	0	0	0	0	-	-
Eget kapital per aktie, SEK	73,89	70,07	71,24	71,02	67,82	67,15	65,19	67,89	65,86
Nettoskuld	1 696	1 836	1 777	1 759	1 640	1 740	1 859	2 093	1 771
Justerad nettoskuld	820	864	806	772	663	671	894	1 077	732
Nettoskuldsättningsgrad, ggr	0,3	0,3	0,3	0,3	0,3	0,3	0,4	0,4	0,4
Soliditet, %	54,8	49,8	51,8	53,8	55,1	52,2	52,1	52,0	53,3
Avkastning på eget kapital, %	9,9	9,5	15,3	11,5	11,6	10,9	11,4	13,7	14,3
Avkastning på sysselsatt kapital, %	11,0	10,6	14,1	11,4	11,5	11,0	11,2	12,5	13,6
Räntetäckningsgrad, ggr	26,7	0,8	34,8	18,4	23,2	24,9	12,8	15,9	16,5
Nettoskuld/EBITDA, exkl engångsposter och omstruktureringskostnader	1,0	1,1	1,2	1,3	1,4	1,5	1,5	1,5	1,6
Antal anställda vid periodens utgång	4 549	5 182	5 187	5 098	5 078	4 955	4 981	5 162	5 196
Varav antal anställda avvecklad verksamhet	-	683	680	685	692	706	711	715	727

Nyckeltal (forts.)

MSEK	2021	2020	2019	2018 ¹⁾
	jan-dec	jan-dec	jan-dec	jan-dec
Kvarvarande verksamhet				
Nettoomsättning	9 648	8 220	8 512	8 260
Tillväxt, %	17	-3	3	12
varav organiskt	17	-2	1	7
varav förvärv/avyttring	2	0	0	1
varav valutaeffekter	-2	-1	2	4
Rörelseresultat före av- och nedskrivningar	1 660	1 185	1 183	710
Rörelseresultat	1 266	790	830	563
Justerat rörelseresultat	1 266	860	830	625
Resultat före skatt	1 223	752	778	533
Periodens resultat	958	554	593	409
Rörelsemarginal, %	13,1	9,6	9,8	6,9
Justerad rörelsemarginal, %	13,1	10,5	9,8	7,6
Vinstmarginal före skatt, %	12,7	9,1	9,1	6,5
Total verksamhet				
Nettoomsättning	10 619	9 166	9 872	9 326
Tillväxt, %	16	-7	6	13
varav organiskt	17	-6	3	8
varav förvärv/avyttring	2	1	0	1
varav valutaeffekter	-3	-2	3	4
Rörelseresultat före av- och nedskrivningar	1 645	1 284	1 315	715
Rörelseresultat	841	846	915	547
Justerat rörelseresultat	1 297	916	915	634
Resultat före skatt	802	811	881	531
Periodens resultat	537	596	678	394
Rörelsemarginal, %	7,9	9,2	9,3	5,9
Justerad rörelsemarginal, %	12,2	10,0	9,3	6,8
Vinstmarginal före skatt, %	7,6	8,8	8,9	5,7
Total verksamhet				
Kassaflöde från den löpande verksamheten	704	1 129	1 017	593
Kassaflöde från den löpande verksamheten per aktie, SEK	9,22	14,79	13,32	7,77
Fritt kassaflöde	300	466	717	488
Justerat fritt kassaflöde	319	709	751	488
Kassaflöde, investeringar i immateriella/materiella anläggningar	395	425	278	120
Total verksamhet				
Antal utestående aktier, tusental	76 467	76 357	76 332	76 332
Genomsnittligt antal utestående aktier, tusental	76 396	76 340	76 332	76 332
Resultat per aktie före utspädning, SEK	7,02	7,80	8,89	5,16
Resultat per aktie efter utspädning, SEK	7,00	7,80	8,89	5,16
Utdelning per aktie, SEK	4,00 ²⁾	3,40 ³⁾	1,75	1,75
Eget kapital hänförligt till moderbolagets ägare	5 650	5 178	5 027	4 464
Eget kapital hänförligt till innehav utan bestämmande inflytande	-	0	-	0
Eget kapital per aktie, SEK	73,89	67,82	65,86	58,49
Nettoskuld	1 696	1 640	1 771	1 052
Justerad nettoskuld	820	663	732	1 052
Nettoskulsättningsgrad, ggr	0,3	0,3	0,4	0,2
Soliditet, %	54,8	55,1	53,3	57,2
Avkastning på eget kapital, %	9,9	11,6	14,3	9,1
Avkastning på sysselsatt kapital, %	11,0	11,5	13,6	9,4
Räntetäckningsgrad, ggr	20,0	19,0	18,8	21,4
Nettoskuld/EBITDA, exkl engångsposter och omstruktureringskostnader	1,0	1,4	1,6	1,6
Antal anställda vid periodens utgång	4 549	5 078	5 196	5 071
Varav antal anställda avvecklad verksamhet	-	692	727	699

1) 2019 implementerade Lindab IFRS 16 Leasingavtal. Genom tillämpning av lätttnadsregler har jämförelsetal från tidigare perioder inte omräknats, varmed det inte finns full jämförbarhet med redovisade tal för 2018.

2) Föreslagen utdelning för 2021.

3) Utdelning för 2020 fördelas på två utbetalningstillfällen, 1,70 SEK per aktie i maj 2021 och 1,70 SEK per aktie i november 2021.

Noter

NOT 1 – REDOVISNINGSPRINCIPER

Koncernredovisningen för delårsrapporten har, i likhet med årsbokslutet för 2020, upprättats i enlighet med International Financial Reporting Standards (IFRS) såsom de har antagits av EU, den svenska Årsredovisningslagen samt Rådet för finansiell rapportering RFR 1, Kompletterande redovisning för koncerner.

Delårsrapporten är upprättad i enlighet med IAS 34 *Delårsrapportering*. Koncernen har samma redovisningsprinciper som beskrivits i årsredovisningen för 2020. Därutöver tillämpas även IFRS 5 *Anläggningstillgångar som innehas för försäljning och avvecklade verksamheter* sedan september 2021. Detta till följd av att Lindab då fattade beslut samt tecknade avtal om försäljning av segmentet Building Systems, en avyttring som genomfördes i december. Tillämpningen av IFRS 5 *Anläggningstillgångar som innehas för försäljning och avvecklade verksamheter* innebär bland annat att Building Systems nettoresultat efter skatt redovisas på egen rad i resultaträkningen, särskild från kvarvarande verksamhets finansiella utfall. I koncernens rapport över kassaflöde redovisas rörelseresultatet för kvarvarande respektive avvecklade verksamhet/verksamhet som innehas för försäljning separat, men därefter redovisas utfallet för total verksamhet.

Inga av de nya eller omarbetade standarder, tolkningar och förbättringar som antagits av EU har haft någon väsentlig effekt på koncernen.

Upplysningar enligt IAS 34 *Delårsrapportering* lämnas såväl i noter som på annan plats i delårsrapporten.

Moderbolaget

Moderbolagets finansiella rapporter är utformade i enlighet med Årsredovisningslagen och RFR 2, Redovisning för juridiska personer, och enligt samma redovisningsprinciper som de som tillämpades i årsredovisningen för 2020.

NOT 2 – EFFEKTER AV ÄNDRADE UPPSKATTNINGAR OCH BEDÖMNINGAR

Viktiga uppskattningar och bedömningar framgår av not 4 i årsredovisningen för 2020. Inga betydande förändringar har gjorts av dessa ställningstaganden som skulle kunna ha en väsentlig inverkan på den aktuella delårsrapporten, med undantag för att Building Systems sedan tredje kvartalet 2021 redovisas i enlighet med IFRS 5 *Anläggningstillgångar som innehas för försäljning och avvecklade verksamheter*. Detta innebär bland annat att segmentet värderats till det lägsta av redovisat värde och verkligt värde efter avdrag för försäljningskostnader från tidpunkten då kriterierna för IFRS 5 *Anläggningstillgångar som innehas för försäljning och avvecklade verksamheter* var uppfyllda och fram till dess att verksamheten avyttrats eller kriterierna inte längre möts. Tillämpningen av standarden innebär även att anläggningstillgångar i avyttringsgruppen inte är föremål för avskrivning så länge de ingår i klassificeringen tillgångar som innehas för försäljning.

NOT 3 – STATLIGA STÖD

Statliga stöd redovisas vid den tidpunkt då det bedöms rimligt säkert att Lindab uppfyller villkoren som är förknippade med stöden och att stöden kommer erhållas. Statliga stöd som

kompenenserar för specifika kostnader redovisas som en kostnadsreduktion över resultaträkningen och klassificeras därmed till samma kategori som den underliggande kostnaden. Statliga stöd som är bidrag av mer generell karaktär redovisas under övriga rörelseintäkter. I de fall stöd erhålls i samband med förvärv av anläggningstillgångar minskas anläggningsvärdet på de förvärvade tillgångarna.

Med anledning av covid-19 har Lindab under året redovisat statliga stöd uppgående till 9 MSEK (40), varav 0 MSEK (5) redovisats i det fjärde kvartalet. De statliga stöden avsåg primärt kompensation för personalrelaterade kostnader och har därmed klassificerats som kostnadsreduktion per kostnadskategori i resultaträkningen. Utöver de statliga stöden har koncernen under perioden även erhållit lägre kostnader genom nedsättningar av personalrelaterade avgifter motsvarande 3 MSEK (10) till följd av covid-19, varav 1 MSEK (1) påverkat rörelseresultatet i fjärde kvartalet.

NOT 4 – FÖRVÄRV OCH AVYTTRINGAR AV VERKSAMHET

Förvärv och avyttringar 2021

Profiplåt i Sverige AB

Den 22 november 2021 förvärvade Lindab samtliga aktier och röster i det svenska bolaget Profiplåt i Sverige AB. Bolagets huvudsakliga verksamhet är produktion och försäljning av plåttak samt väggplåt. Förvärvet kompletterar Lindabs nuvarande produktion av dessa artiklar, förbättrar transportmöjligheterna till kunder i norra Sverige och stärker koncernens geografiska närvaro i detta område. Profiplåt i Sverige AB har sitt säte i Sundsvall, Sverige. Bolaget omsätter årligen cirka 70 MSEK och har 13 medarbetare.

Förvärvet av Profiplåt i Sverige AB reglerades huvudsakligen likvidmässigt vid tillträdet. Förvärvsrelaterade utgifter uppgick till 1 MSEK och ingår i övriga rörelsekostnader.

Enligt upprättad slutlig förvärvsanalys resulterade förvärvet i en goodwill. Denna hänför sig bland annat till produktkompetens, lokalt etablerad närvaro i en expansiv region och förbättrade transportförutsättningar då plåttak samt väggplåt är tunga produkter som inte bör fraktas långa sträckor ur ett hållbarhetsperspektiv. Identifierade immateriella tillgångar avser kundrelationer och varumärket Profiplåt.

Profiplåt i Sverige AB konsolideras i Lindab från och med den 22 november 2021 och har ingen materiell inverkan på koncernens resultat och ställning i bokslutet för fjärde kvartalet. Om förvärvet hade genomförts per den 1 januari 2021 hade koncernens nettoomsättning ökat med 69 MSEK. Profiplåt i Sverige AB är en del av segmentet Profile Systems.

Klimatek Ventilationsmateriel A/S

Den 18 november 2021 förvärvade Lindab samtliga aktier och röster i det danska bolaget Klimatek Ventilationsmateriel A/S. Bolaget tillverkar både standardiserade och kundspecifika komponenter till ventilationssystem. Förvärvet syftar till att komplettera Lindabs omfattande utbud av standardiserade ventilationsprodukter, men kommer även bidra till koncernens marina verksamhet. Klimatek Ventilationsmateriel A/S har sitt säte i Skive, Danmark. Bolaget omsätter årligen cirka 30 MSEK och har 22 medarbetare.

Noter (forts.)

Förvärvet av Klimatek Ventilationsmateriel A/S reglerades huvudsakligen likvidmässigt vid tillträdet. Förvärvsrelaterade utgifter uppgick till 1 MSEK och ingår i övriga rörelsekostnader.

Enligt upprättad slutlig förvärvsanalys resulterade förvärvet i en goodwill, vilken primärt hänför sig till expertis kring kundanpassade ventilationsprodukter samt produktion härav. Identifierade immateriella tillgångar avser kundrelationer och varumärket Klimatek.

Klimatek Ventilationsmateriel A/S konsolideras i Lindab från och med den 18 november 2021 och har ingen materiell inverkan på koncernens resultat och ställning för fjärde kvartalet. Om förvärvet hade genomförts per den 1 januari 2021 hade koncernens nettoomsättning ökat med 26 MSEK. Klimatek Ventilationsmateriel A/S är en del av segmentet Ventilation Systems.

Tecnovent SA

Den 5 oktober 2021 förvärvade Lindab samtliga aktier och röster i det schweiziska bolaget Tecnovent SA. Bolagets huvudsakliga verksamhet är produktion och försäljning av ventilationsgaller, takhuvar samt rektangulära ventilationskanaler. Förvärvet kompletterar Lindabs befintliga utbud på marknaden och stärker koncernens position i sydöstra Schweiz. Tecnovent SA har sitt säte i Bioggio, Schweiz. Bolaget omsätter årligen ca 20 MSEK och har 15 medarbetare.

Förvärvet av Tecnovent SA reglerades huvudsakligen likvidmässigt vid tillträdet. Förvärvsrelaterade utgifter uppgick till 0 MSEK och ingår i övriga rörelsekostnader.

Enligt upprättad slutlig förvärvsanalys resulterade förvärvet i en goodwill. Denna hänför sig bland annat till lokal expertis kring produktion av rektangulära ventilationskanaler och en stark marknadsnärvaro i delar av Schweiz där Lindab inte är representerat i betydande omfattning sedan tidigare. Identifierade immateriella tillgångar avser varumärket Tecnovent.

Tecnovent SA konsolideras i Lindab från och med den 5 oktober 2021 och har ingen materiell inverkan på koncernens resultat och ställning i bokslutet för fjärde kvartalet. Om förvärvet hade genomförts per den 1 januari 2021 hade koncernens nettoomsättning ökat med 28 MSEK. Tecnovent SA är en del av segmentet Ventilation Systems.

Building Systems (Astron)

Den 23 september 2021 tecknade Lindab avtal om att avyttra samtliga aktier och röster i segmentet Building Systems, en avyttring som huvudsakligen var villkorad konkurrensgodkännande i Ryssland. Detta godkännande erhöles av rysk myndighet under fjärde kvartalet varmed segmentet Building Systems avyttrades till extern part i slutet av december. För ytterligare information, se not 6.

H.A. Helgesen & Sønner AS

Den 22 september 2021 slutförde Lindab förvärvet av samtliga aktier och röster i det norska ventilationsbolaget H.A. Helgesen & Sønner AS. Bolaget är primärt en tillverkare av rektangulära ventilationskanaler och har ett väl utbyggt logistiknät i västra Norge. Förvärvet syftar till att ytterligare komplettera Lindabs nuvarande

verksamhet i Norge, både produkt- och distributionsmässigt. H.A. Helgesen & Sønner AS har sitt säte i Sula, Norge. Bolaget omsätter årligen cirka 15 MSEK och har 9 medarbetare.

Förvärvet av H.A. Helgesen & Sønner AS reglerades huvudsakligen likvidmässigt vid tillträdet. Förvärvsrelaterade utgifter uppgick till 0 MSEK och ingår i övriga rörelsekostnader.

Enligt upprättad slutlig förvärvsanalys resulterade förvärvet i en goodwill. Denna hänför sig bland annat till kompetens om rektangulära ventilationsprodukter och lokalt etablerad marknadsnärvaro i västra Norge. Identifierade immateriella tillgångar avser varumärket H.A. Helgesen & Sønner.

H.A. Helgesen & Sønner AS konsolideras i Lindab från och med den 22 september 2021 och har ingen materiell inverkan på koncernens resultat och ställning innevarande år. Om förvärvet hade genomförts per den 1 januari 2021 hade koncernens nettoomsättning ökat med 13 MSEK. H.A. Helgesen & Sønner AS är en del av segmentet Ventilation Systems.

KAMI, Kalix Mekaniska Industrier AB

Den 7 juli 2021 förvärvade Lindab samtliga aktier och röster i det svenska bolaget KAMI, Kalix Mekaniska Industrier AB. Bolagets huvudsakliga verksamhet är produktion och försäljning av premi-umtak i plåt, vilka utvecklats specifikt för det nordiska klimatet. Förvärvet kompletterar Lindabs befintliga utbud av plåttak. KAMI har sitt säte i Kalix, Sverige. Bolaget omsätter årligen cirka 100 MSEK och har 22 medarbetare.

Förvärvet av KAMI, Kalix Mekaniska Industrier AB, reglerades huvudsakligen likvidmässigt vid tillträdet. Förvärvsrelaterade utgifter uppgick till 1 MSEK och ingår i övriga rörelsekostnader.

Enligt upprättad slutlig förvärvsanalys resulterade förvärvet i en goodwill, vilken primärt hänför sig till kompetens avseende plåttak samt väl fungerande distributionsnätverk i norra Sverige och Norge. Identifierade immateriella tillgångar avser varumärket KAMI.

KAMI, Kalix Mekaniska Industrier AB, konsolideras i Lindab från och med den 7 juli 2021. Förvärvet av bolaget har medfört att Lindabs omsättning från förvärvstidpunkten till den 31 december innevarande år ökade med 59 MSEK. Koncernens resultat efter skatt påverkades marginellt. Om förvärvet hade genomförts per den 1 januari 2021 hade koncernens nettoomsättning ökat med cirka 113 MSEK. Bolaget är en del av segmentet Profile Systems.

Övrigt

Kassaflödet hänförligt till förvärv av verksamheter för år 2021 inkluderar, utöver tidigare nämnda transaktioner, även reglering av villkorad tilläggsköpeskilling från tidigare gjorda förvärv samt förvärv av utestående minoritetsintresse (5 procent) i Smofir Trading Ltd (Thor Duct).

Noter (forts.)

Förvärvade verksamheter

MSEK	2021-12-31 ¹⁾	2020-12-31
Immateriella tillgångar	6	27
Materiella anläggningstillgångar	33	111
Nyttjanderätter	21	40
Finansiella anläggningstillgångar	-	21
Varulager	35	33
Kortfristiga fordringar	43	54
Likvida medel	37	30
Summa förvärvade tillgångar	175	316
Uppskjuten skatteskuld	-8	-27
Långfristiga skulder avseende leasing	-15	-34
Långfristiga skulder	-3	-29
Kortfristiga skulder avseende leasing	-6	-6
Kortfristiga skulder	-37	-62
Summa övertagna skulder	-69	-158
Verkligt värde förvärvade nettotillgångar	106	158
Goodwill ²⁾	110	168
Köpeskillning inklusive tilläggsköpeskillning³⁾	216	326

1) Förvärvad verksamhet består av Kami, Kalix Mekaniska Industrier AB, H.A. Helgesen & Sonner AS, Klimatek Ventilationsmateriel A/S, Tecnovent SA, Profilplåt i Sverige AB och de resterande 5% av Smofir Ltd.

2) Ingen del av ovan redovisad goodwill är avdragsgill vid inkomstbeskattning.

3) Inkluderar villkorad tilläggsköpeskillning om 12 MSEK, vilken utbetalas helt eller delvis beroende på om framtida förväntningar avseende identifierade omsättnings- och resultatnivåer uppfylls under en 36-månadsperiod. Möjligt odiskonterat belopp för framtida villkorad tilläggsköpeskillning är mellan 0-12 MSEK. Per den 31 december 2021 förväntas maximalt utfall av kvarstående möjlighet inträffa.

Förvärv och avyttringar 2020

Aer Faber AS

Den 3 december 2020 förvärvade Lindab samtliga aktier och röster i det norska bolaget Aer Faber AS. Bolaget har en gedigen erfarenhet av rektangulära ventilationskanaler och tillverkar samt distribuerar ventilationsprodukter i Oslo-området. Genom förvärvet stärkte Lindab sin verksamhet i Norge, både produkt- och marknadsmässigt. Bolagets andel av Lindabs omsättning uppgick 2021 till cirka 61 MSEK. Aer Faber AS ingår i segmentet Ventilation Systems.

Ekovent AB

Den 1 oktober 2020 förvärvade Lindab samtliga aktier och röster i det svenska bolaget Ekovent AB med tillhörande underkoncern. Koncernen är en tillverkare av ventilations- och brandskyddsprodukter av hög kvalitet. Genom förvärvet utökade Lindab ytterligare sitt erbjudande inom ventilationslösningar och stärkte sin position inom brandskydd på den svenska marknaden. Ekoventkoncernens andel av Lindabs omsättning uppgick 2021 till cirka 141 MSEK. Ekovent AB ingår i segmentet Ventilation Systems.

Lindab, klima sistemi, d.o.o. (IMP Klima Group)

Den 18 september 2020 avyttrade Lindab samtliga aktier och röster i det slovenska dotterbolaget Lindab, klima sistemi, d.o.o. med dess tillhörande underkoncern. Dess primära verksamhet är inriktad på produktion och försäljning av luftbehandlingsaggregat. Avyttringen var ett led i Lindabs strategi med fokusering på långsiktigt hållbar lönsamhetsutveckling. IMP Klima Group hade en årsomsättning på cirka 269 MSEK och ingick i segmentet Ventilation Systems.

Crenna Plåt AB

Den 3 juli 2020 förvärvade Lindab samtliga aktier och röster i det svenska bolaget Crenna Plåt AB med tillhörande underkoncern. Crennakoncernen är primärt ledande tillverkare av högkvalitativa rektangulära ventilationskanaler för den svenska marknaden. Genom förvärvet stärkte Lindab sin marknadsposition ytterligare genom att få ett komplett sortiment för ventilationskanaler samt ventilationstillbehör i Sverige. Crennakoncernens andel av Lindabs omsättning uppgick 2021 till cirka 122 MSEK. Crenna AB ingår i segmentet Ventilation Systems.

Smofir Trading Ltd. (Thor Duct)

Den 5 juni 2020 förvärvade Lindab 95 procent av aktier och röster i det irländska bolaget Smofir Trading Ltd. Bolagets verksamhet är i huvudsak inriktad på licensiering av certifierade kanalsystem för hantering av brand- och rökgas samt försäljning av komponenter relaterade till dessa system. Förvärvet var ett steg för Lindab att ytterligare stärka erbjudandet inom ventilation på Irland och Storbritannien. Bolagets licenser, produkter och system bidrog under 2021 med cirka 33 MSEK till koncernens försäljning. Smofir Trading Ltd. ingår i segmentet Ventilation Systems.

NOT 5 – RÖRELSESEGMENT

Koncernens segment har fram till och med slutet av december bestått av Ventilation Systems, Profile Systems och Building Systems. Under årets sista månad avyttrades segmentet Building Systems i sin helhet, se vidare not 6, och per den 31 december 2021 fanns därmed två segment för Lindab: Ventilation Systems och Profile Systems.

Grunden för uppdelning på segment är de olika kunderbidanden som respektive affärsområde tillhandahåller. Kunderbidandena inom respektive segment var enligt följande:

- Ventilation Systems erbjuder installatörer och andra beställare inom ventilationsbranschen kanalsystem med tillbehör samt inneklimalösningar för ventilation, kyla och värme.
- Profile Systems erbjuder byggsektorn produkter och system i tunnplåt för takavvattning, beklädnad av tak och väggar samt stålprofiler för vägg-, tak och bjälklagskonstruktioner.
- Building Systems erbjuder kompletta monteringsfärdiga stålbyggnadssystem. Segmentet redovisas från och med tredje kvartalet 2021 som verksamhet som innehas för försäljning och per sista december 2021 som en avvecklad verksamhet, se vidare not 6.

Både Ventilation Systems och Profile Systems verksamheter styrs utifrån geografiskt uppdelade säljorganisationer, vilka stöttas av ett antal produkt- och systemområden med gemensamma produktions- och inköpsfunktioner för respektive affärsområde. Segmentet Building Systems bestod av en separat integrerad projektorganisation. Det som rapporteras under Övrigt omfattar moderbolaget och övriga gemensamma funktioner.

Information om intäkter från externa kunder samt justerat rörelseresultat per rörelsesegment framgår av tabellerna på sidan 13 samt i not 6.

Internpris mellan koncernens segment sätts utifrån principen om

Noter (forts.)

armlängds avstånd, det vill säga mellan parter som är oberoende av varandra, välinformerade och har ett intresse av att transaktionen genomförs. Tillgångar och investeringar rapporteras där tillgången finns.

NOT 6 – AVVECKLAD VERKSAMHET

Den 23 september 2021 tecknade Lindab ett avtal om att avyttra samtliga aktier och röster i affärsområdet, tillika segmentet, Building Systems. Baserat på beslutet och avtalet samt verksamhetens befintliga struktur bedömdes då alla förutsättningar vara uppfyllda för att redovisa Building Systems som en verksamhet

som innehas för försäljning enligt IFRS 5 *Anläggningstillgångar som innehas för försäljning och avvecklade verksamheter* och denna klassificeringsprincip tillämpades därmed vid utgången av tredje kvartalet 2021.

Avtalet om avyttring av Building Systems var bland annat villkorat av konkurrensgodkännande i Ryssland, ett godkännande som erhöles av rysk myndighet under fjärde kvartalet. Detta medförde att avyttringen genomfördes i slutet av december varmed Building Systems redovisades som en avvecklad verksamhet vid utgången av fjärde kvartalet 2021.

Resultaträkning, avvecklad verksamhet

MSEK	2021 okt-dec	2020 okt-dec	2021 jan-dec	2020 jan-dec
Nettoomsättning	286	232	971	946
Kostnad för sålda varor	-223	-166	-746	-712
Bruttoresultat	63	66	225	234
Övriga rörelseintäkter	0	2	4	4
Försäljningskostnader	-20	-20	-86	-82
Administrationskostnader	-23	-15	-85	-75
Forsknings- och utvecklingskostnader	-3	-3	-12	-9
Övriga rörelsekostnader	-42	-7	-471	-16
Summa rörelsekostnader	-88	-43	-650	-178
Rörelseresultat¹⁾	-25	23	-425	56
Finansnetto	2	0	4	3
Resultat före skatt	-23	23	-421	59
Skatt på periodens resultat	10	-6	0	-17
Periodens resultat	-13	17	-421	42
Resultat per aktie före utspädning, SEK	-0,17	0,23	-5,51	0,55
Resultat per aktie efter utspädning, SEK	-0,17	0,23	-5,50	0,55

1) För perioden januari-december 2021 är rörelseresultatet belastat med engångsposter och omstruktureringskostnader om -456 MSEK (-) hänförliga till avyttring av Building Systems, varav -38 MSEK (-) belastade fjärde kvartalet. Beloppet är en konsekvens av beslutad avyttring och avser huvudsakligen nedskrivning av goodwill i samband med att verksamheten värderats till verkligt värde efter avdrag för försäljningskostnader. För perioden januari-december 2021 är periodens resultat belastat med engångsposter och omstruktureringskostnader om -441 MSEK (-), varav -23 MSEK (-) belastade fjärde kvartalet.

Kassaflöde, avvecklad verksamhet

MSEK	2021 okt-dec	2020 okt-dec	2021 jan-dec	2020 jan-dec
Kassaflöde från den löpande verksamheten	-77	-118	38	-16
Kassaflöde från investeringsverksamheten	-7	0	-16	-5
Kassaflöde från finansieringsverksamheten	-28	2	-24	-16
Periodens kassaflöde	-111	-116	-3	-37

Noter (forts.)

Finansiell ställning, avvecklad verksamhet

MSEK	Vid avyttring	2020-12-31
Tillgångar, avvecklad verksamhet		
Goodwill och övriga immateriella tillgångar	36	407
Materiella anläggningstillgångar och nyttjanderättstillgångar	243	250
Finansiella anläggningstillgångar och uppskjuten skattefordran	13	7
Varulager	230	111
Kortfristiga fordringar	177	71
Likvida medel	157	250
Summa tillgångar	856	1 096
Skulder, avvecklad verksamhet		
Långfristiga räntebärande skulder	111	129
Långfristiga icke räntebärande skulder och uppskjuten skatteskuld	29	19
Kortfristiga räntebärande skulder	24	24
Kortfristiga icke räntebärande skulder	364	239
Summa skulder	528	411

NOT 7 – TRANSAKTIONER MED NÄRSTÅENDE

Lindabs närståendekrets och omfattning av transaktioner med närstående beskrivs i not 33 i årsredovisningen för 2020.

Vid årsstämman i maj 2021 fattades beslut om att inrätta ett köptionsprogram för ledande befattningshavare. Med anledning av detta program har 183 950 köptioner förvärvats av ledande befattningshavare under det andra kvartalet. Under tredje kvartalet har 110 000 tidigare utställda optioner till ledande befattningshavare, enligt inrättat teckningsoptionsprogram år 2018, utnyttjats för att teckna aktier enligt gällande villkor. Se vidare under Optionsprogram på sidan 9.

Inga andra transaktioner har genomförts under perioden mellan Lindab och närstående som har haft en väsentlig inverkan på bolagets ställning och resultat.

Bokslutskommunikén för Lindab International AB (publ) har avgivits efter bemyndigande av styrelsen.

Båstad den 11 februari 2022

Ola Ringdahl

VD och Koncernchef

Avstämningar nyckeltal, ej definierade enligt IFRS

Bolaget presenterar vissa finansiella mått i delårsrapporten som inte definieras enligt IFRS. Bolaget anser att dessa mått ger värdefull kompletterande information till investerare och bolagets ledning då de möjliggör utvärdering av relevanta trender. Lindabs definitioner av dessa mått kan skilja sig från andra företags definitioner av samma begrepp. Dessa finansiella mått ska

därför ses som ett komplement snarare än en ersättning för mått som definieras enligt IFRS. Nedan presenteras definitioner av mått som inte definieras enligt IFRS och som inte nämns på annan plats i delårsrapporten. Avstämning av dessa mått sker i tabeller nedan. Då belopp i tabeller nedan har avrundats till MSEK, summerar inte alltid beräkningen på grund av avrundningar.

Avstämningar

MSEK om ej annat anges

Avkastning på eget kapital, total verksamhet	2021-12-31	2020-12-31
Periodens resultat, rullande tolv månader	537	596
Genomsnittligt eget kapital	5 410	5 125
Avkastning på eget kapital, %	9,9	11,6

Avkastning på sysselsatt kapital, total verksamhet	2021-12-31	2020-12-31
Balansomslutning	10 305	9 405
Avsättningar och uppskjuten skatteskuld	112	116
Övriga långfristiga skulder	7	8
Summa långfristiga skulder	119	124
Avsättningar	18	27
Leverantörsskulder	1 062	712
Övriga kortfristiga skulder	1 186	1 123
Summa kortfristiga skulder	2 266	1 862
Sysselsatt kapital	7 920	7 419
Resultat före skatt, rullande tolv månader	802	811
Finansiella kostnader, rullande tolv månader	52	49
Summa	854	860
Genomsnittligt sysselsatt kapital	7 741	7 522
Avkastning på sysselsatt kapital, %	11,0	11,5

Engångsposter och omstrukturingskostnader, kvarvarande verksamhet	2021	2020	2021	2020
	okt-dec	okt-dec	jan-dec	jan-dec
Rörelseresultat	311	225	1 266	790
Ventilation Systems	-	-	-	-70
Profile Systems	-	-	-	-
Övrig verksamhet	-	-	-	-
Justerat rörelseresultat	311	225	1 266	860

Under 2020 är justerat rörelseresultat justerat med engångsposter och omstrukturingskostnader om -70 MSEK (varav 4 MSEK påverkade tredje kvartalet) relaterat till Lindabs avveckling och avyttring av IMP Klima Group.

Fritt kassaflöde, total verksamhet	2021	2020	2021	2020
	okt-dec	okt-dec	jan-dec	jan-dec
Kassaflöde från den löpande verksamheten	215	356	704	1 129
Kassaflöde från investeringsverksamheten	-13	-249	-404	-663
Fritt kassaflöde	202	107	300	466
Kassaflöde relaterat till förvärv/avyttringar	92	-134	-19	-243
Justerat fritt kassaflöde	110	241	319	709

Nettoskuld, total verksamhet	2021-12-31	2020-12-31
Långfristiga räntebärande avsättningar till pensioner och liknande förpliktelse	270	279
Långfristiga skulder till kreditinstitut	1 110	976
Långfristiga skulder avseende leasing	643	745
Kortfristiga räntebärande skulder	247	241
Summa skulder	2 270	2 241
Finansiella räntebärande anläggningstillgångar	28	30
Övriga räntebärande fordringar	4	30
Likvida medel	542	541
Summa tillgångar	574	601
Nettoskuld	1 696	1 640

Justerad nettoskuld, total verksamhet	2021-12-31	2020-12-31
Nettoskuld	1 696	1 640
Skulder avseende leasing	-876	-977
Justerad nettoskuld	820	663

Nettoskuld/EBITDA, total verksamhet	2021-12-31	2020-12-31
Genomsnittlig nettoskuld	1 787	1 824
Justerat rörelseresultat, rullande tolv månader	1 297	916
Avskrivningar och nedskrivningar, rullande tolv månader, exklusive engångsposter och omstrukturingskostnader	424	398
EBITDA, rullande tolv månader	1 721	1 314
Nettoskuld/EBITDA, ggr	1,0	1,4

	2021	2020	2021	2020
	okt-dec	okt-dec	jan-dec	jan-dec
Organisk tillväxt, kvarvarande verksamhet				
Förändring nettoomsättning	478	-103	1 428	-292
varav				
Organiskt	418	-32	1 432	-188
Förvärv/avyttring	59	14	179	35
Valutaeffekt	1	-85	-183	-139
Organisk tillväxt, total verksamhet				
Förändring nettoomsättning	532	-212	1 453	-706
varav				
Organiskt	473	-111	1 513	-550
Förvärv/avyttring	58	14	179	35
Valutaeffekt	1	-115	-239	-191
Räntetäckningsgrad, total verksamhet				
Resultat före skatt	275	239	802	811
Räntekostnader	11	11	42	45
Summa	286	250	844	856
Räntekostnader	11	11	42	45
Räntetäckningsgrad, ggr	26,7	23,2	20,0	19,0
Rörelseresultat före av- och nedskrivningar - EBITDA, kvarvarande verksamhet				
Rörelseresultat	311	225	1 266	790
Avskrivningar och nedskrivningar	107	91	394	395
Varav engångsposter och omstruktureringskostnader	-	-	-	40
Rörelseresultat före av- och nedskrivningar - EBITDA	418	316	1 660	1 185
Rörelseresultat före av- och nedskrivningar - EBITDA, total verksamhet				
Rörelseresultat	286	248	841	846
Avskrivningar och nedskrivningar	107	102	804	438
Varav engångsposter och omstruktureringskostnader	-	-	380	40
Rörelseresultat före av- och nedskrivningar - EBITDA	393	350	1 645	1 284

Definitioner

Nyckeltal enligt IFRS

Resultat per aktie, SEK: Periodens resultat hänförligt till moderbolagets aktieägare i relation till genomsnittligt antal utestående aktier, baserad på rullande tolv månaders beräkning.

Nyckeltal ej definierade enligt IFRS

Avkastning på eget kapital: Periodens resultat hänförligt till moderbolagets aktieägare, baserad på rullande tolv månaders beräkning, uttryckt i procent av genomsnittligt eget kapital¹⁾ hänförligt till moderbolagets aktieägare.

Avkastning på sysselsatt kapital: Resultat före skatt efter återläggning av finansiella kostnader, baserad på rullande tolv månaders beräkning, uttryckt i procent av genomsnittligt sysselsatt kapital¹⁾. Sysselsatt kapital utgörs av balansomslutning minskat med icke räntebärande avsättningar och skulder.

Avvecklad verksamhet: Affärsområdet Building Systems.

Eget kapital per aktie, SEK: Eget kapital hänförligt till moderbolagets aktieägare i relation till antal utestående aktier vid periodens slut.

Engångsposter och omstruktureringskostnader: Poster som inte ingår i de ordinarie affärstransaktionerna samt respektive belopp är av en väsentlig storlek och därmed får en inverkan på resultat och nyckeltal, klassificeras som engångsposter och omstruktureringskostnader.

Fritt kassaflöde: Summa av kassaflöde från den löpande verksamheten med tillägg för kassaflöde från investeringsverksamheten.

Investeringar i immateriella/materiella anläggningar: Investeringar i anläggningstillgångar exklusive förvärv- och avyttring av rörelse.

Justerat fritt kassaflöde: Fritt kassaflöde exklusive kassaflödes-effekt från förvärv och avyttringar.

Justerad nettoskuld: Nettoskuld exklusive skulder avseende leasing.

¹⁾ Genomsnittligt kapital baseras på kvartalsvärden.

Justerad rörelsemarginal: Justerat rörelseresultat uttryckt i procent av nettoomsättning.

Justerat rörelseresultat: Rörelseresultat justerat för engångsposter och omstruktureringskostnader när belopp är av väsentlig storlek.

Kassaflöde från den löpande verksamheten per aktie, SEK: Kassaflöde från den löpande verksamheten i relation till antal utestående aktier vid periodens slut.

Kvarvarande verksamhet: Lindabkoncernen exklusive avvecklad verksamhet.

Nettoskuld: Räntebärande avsättningar och skulder minskat med räntebärande tillgångar och likvida medel.

Nettoskuldsättningsgrad: Nettoskuld i relation till eget kapital inklusive innehav utan bestämmande inflytande.

Nettoskuld/EBITDA: Genomsnittlig nettoskuld i förhållande till EBITDA exklusive engångsposter och omstruktureringskostnader, baserad på rullande tolv månaders beräkning.

Organisk tillväxt: Försäljningsförändringen justerad för valuta-effekter samt förvärv och avyttringar jämfört med samma period föregående år.

Räntetäckningsgrad, ggr: Resultat före skatt med tillägg för räntekostnader i relation till räntekostnader.

Rörelsemarginal: Rörelseresultat uttryckt i procent av nettoomsättning.

Rörelseresultat: Resultat före finansiella poster och skatt.

Rörelseresultat före avskrivningar - EBITDA: Rörelseresultat före planenliga avskrivningar och nedskrivningar.

Soliditet: Eget kapital inklusive innehav utan bestämmande inflytande, uttryckt i procent av balansomslutning.

Vinstmarginal: Resultat före skatt uttryckt i procent av nettoomsättning.

Total verksamhet: Kvarvarande verksamhet och avvecklad verksamhet.

Kort om Lindab

Koncernen omsatte 9 648 MSEK år 2021 och är etablerad i 20 länder med cirka 4 500 anställda.

Lindab ska vara det marknadsledande ventilationsbolaget i Europa, specialiserad på att transportera och fördela luft.

Under 2021 stod Norden för 55 procent, Västeuropa för 29 procent, CEE/CIS (Central- och Östeuropa) för 14 procent och Övriga marknader för 2 procent av den totala försäljningen.

Aktien är noterad på Nasdaq Stockholm, Large Cap, under kortnamnet LIAB.

Affärsidé

Lindab utvecklar, tillverkar, marknadsför och distribuerar produkter för bättre inomhusklimat och förenklat byggande.

Affärsmodell

Lindabs erbjudande omfattar produkter och hela system för energieffektiv ventilation och ett hälsosamt inomhusklimat. I vissa länder har Lindab även ett omfattande erbjudande av tak, fasader och takavvattning.

Produkterna kännetecknas av hög kvalitet, montagevänlighet, energi- och miljötänkande samt levereras med en hög servicegrad vilket sammantaget ger ett ökat kundvärde.

Lindabs förädlingskedja kännetecknas av en god balans mellan centraliserade och decentraliserade funktioner. Distributionen har byggts upp med målsättningen att vara nära kunden. Försäljningen sker genom cirka 140 egna filialer och drygt 3 000 fristående återförsäljare.

Lindabaktien

Januari - december 2021

Kursutveckling:	+89%
Genomsnittligt antal omsatta aktier/dag:	194 731
Högst betalda kurs (30 december):	325,00 SEK
Lägst betalda kurs (4 januari):	168,30 SEK
Slutkurs 30 december:	321,40 SEK
Börsvärde 30 december:	24 576 MSEK
Totalt antal aktier:	78 842 820
- varav egna aktier	2 375 838
- varav utestående aktier	76 466 982

Kursutveckling 2021, SEK



Press- och analytiker möte

En webbsänd telefonkonferens kommer att äga rum den 11 februari kl. 13:00 (CET). Delårsrapporten presenteras av Ola Ringdahl, VD och Koncernchef, samt Jonas Arkestad, Ekonomi- och Finansdirektör.

För att delta i telefonkonferensen var vänlig ring:

Telefon +46 (0) 8 519 993 83

Alternativ telefon +44 333 300 9267

Telefonkonferensen och presentationen kan följas online via Lindabs hemsida.

För mer information se www.lindabgroup.com.

Kalendarium

Delårsrapport januari - mars	28 april 2022
Årsstämma	12 maj 2022
Delårsrapport januari - juni	20 juli 2022
Delårsrapport januari - september	25 oktober 2022
Samtliga finansiella rapporter publiceras på www.lindabgroup.com .	

Denna information är sådan som Lindab International AB (publ) är skyldigt att offentliggöra enligt lagen om EU:s marknadsmissbruksförordning. Informationen lämnades, genom nedanstående kontaktpersoners försorg, för offentliggörande den 11 februari 2022 kl. 07:40 (CET).

Närmare upplysningar lämnas av:

Ola Ringdahl, VD och Koncernchef | E-post: ola.ringdahl@lindab.com

Jonas Arkestad, Ekonomi- och Finansdirektör | E-post: jonas.arkestad@lindab.com

Catharina Paulcén, Corporate Communication | E-post: catharina.paulcen@lindab.com

Telefon +46 (0) 431 850 00

För mer information se även www.lindabgroup.com.



